



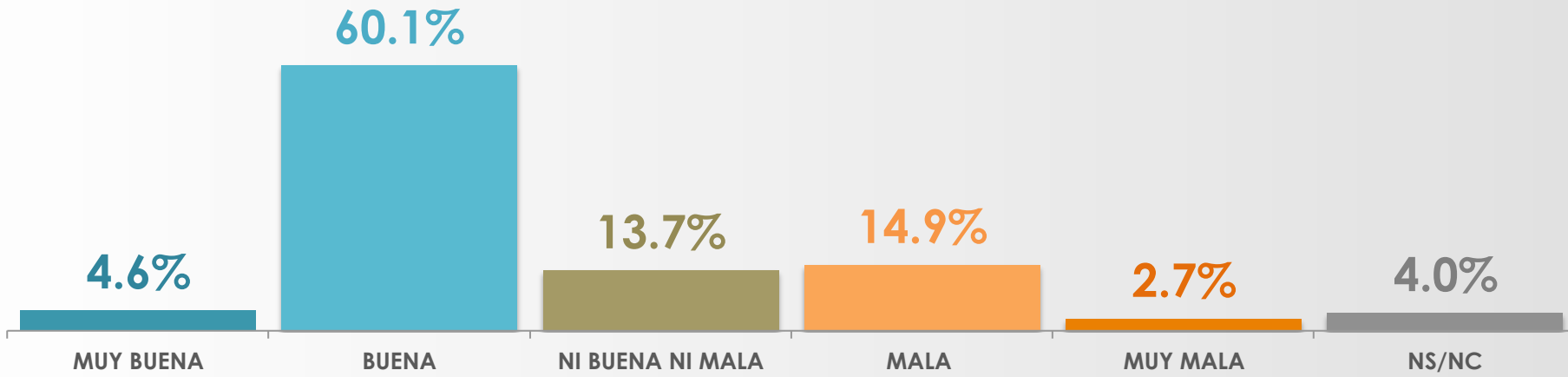
# **REFORMA MIGRATORIA**

**07 DE MAYO DE 2013**

# RELACIÓN MÉXICO Y ESTADOS UNIDOS



¿Cómo percibe usted la relación entre México y Estados Unidos?



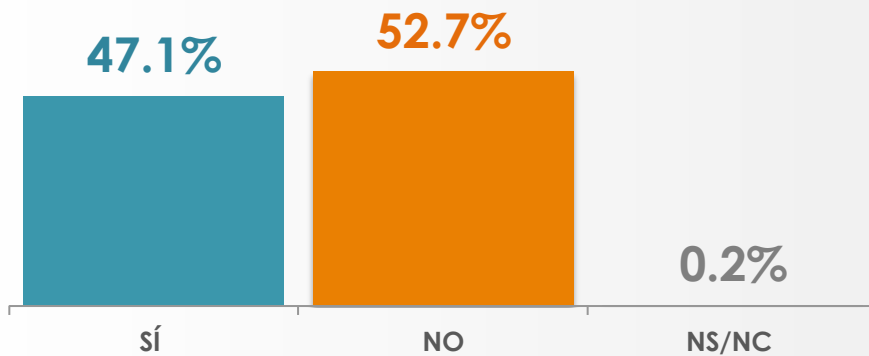
SEXO	MUY BUENA	BUENA	NI BUENA NI MALA	MALA	MUY MALA	NS/NC
MASCULINO	5.0%	63.6%	13.1%	12.6%	3.3%	2.4%
FEMENINO	4.2%	56.9%	14.2%	17.0%	2.1%	5.6%

# CONOCIMIENTO DE DEBATE REFORMA MIGRATORIA



El próximo Jueves 09 de Mayo se iniciará un debate sobre la Reforma Migratoria en Estados Unidos, antes de que se lo mencionara, ¿estaba usted enterado?

¿estaba usted enterado?

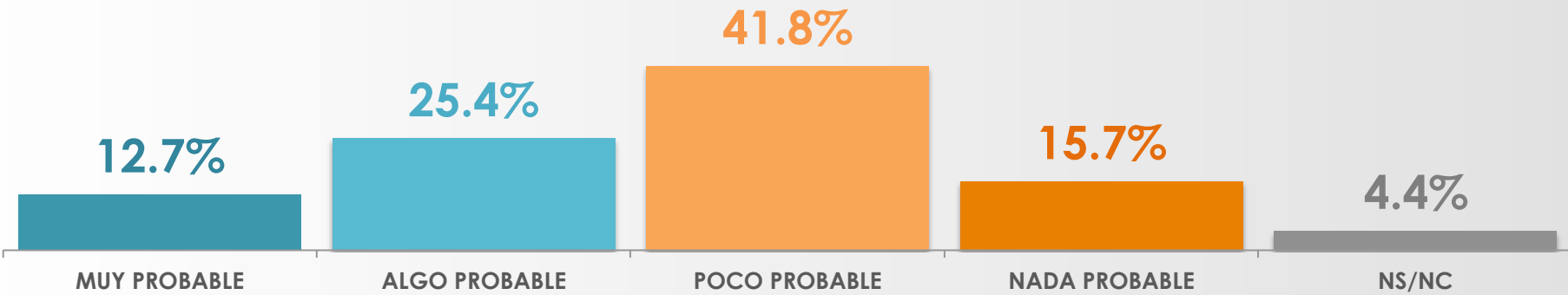


Sexo	sí	NO	NS/NC
MASCULINO	53.5%	46.3%	0.2%
FEMENINO	41.0%	58.6%	0.4%

# PROBABILIDAD DE REFORMA MIGRATORIA



¿Usted qué tan probable ve que el senado de Estados Unidos apruebe una reforma migratoria?



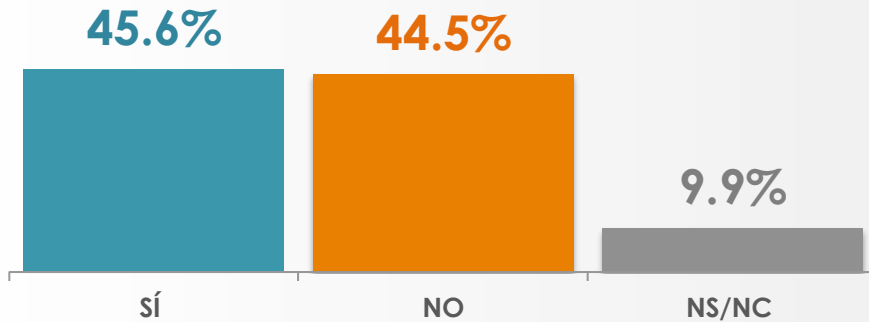
SEXO	MUY PROBABLE	ALGO PROBABLE	POCO PROBABLE	NADA PROBABLE	NS/NC
MASCULINO	12.3%	24.5%	43.2%	16.9%	3.1%
FEMENINO	13.1%	26.3%	40.6%	14.6%	5.4%

# INFLUENCIA DE VISITA DE OBAMA- REFORMA MIGRATORIA



¿Considera que la visita de Barack Obama a México, los pasados 2 y 3 de mayo, ayudó en algo para agilizar las negociaciones de una reforma migratoria en Estados Unidos?

negociaciones de una reforma migratoria en Estados Unidos

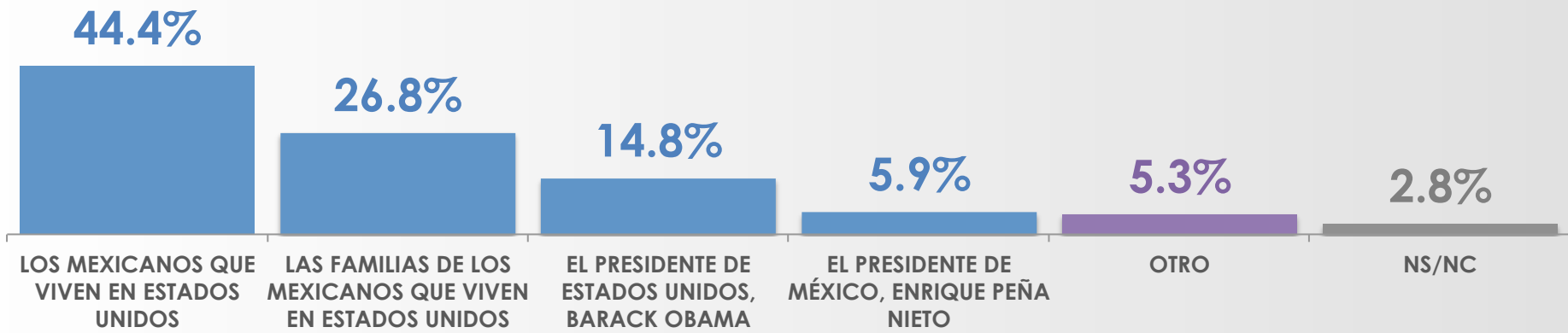


Sexo	sí	NO	NS/NC
MASCULINO	43.3%	49.6%	7.1%
FEMENINO	47.7%	39.8%	12.5%

# BENEFICIADO DE LA REFORMA MIGRATORIA



En caso de que el congreso de Estados Unidos logre acordar una reforma migratoria, ¿quién considera usted que sea el más beneficiado?



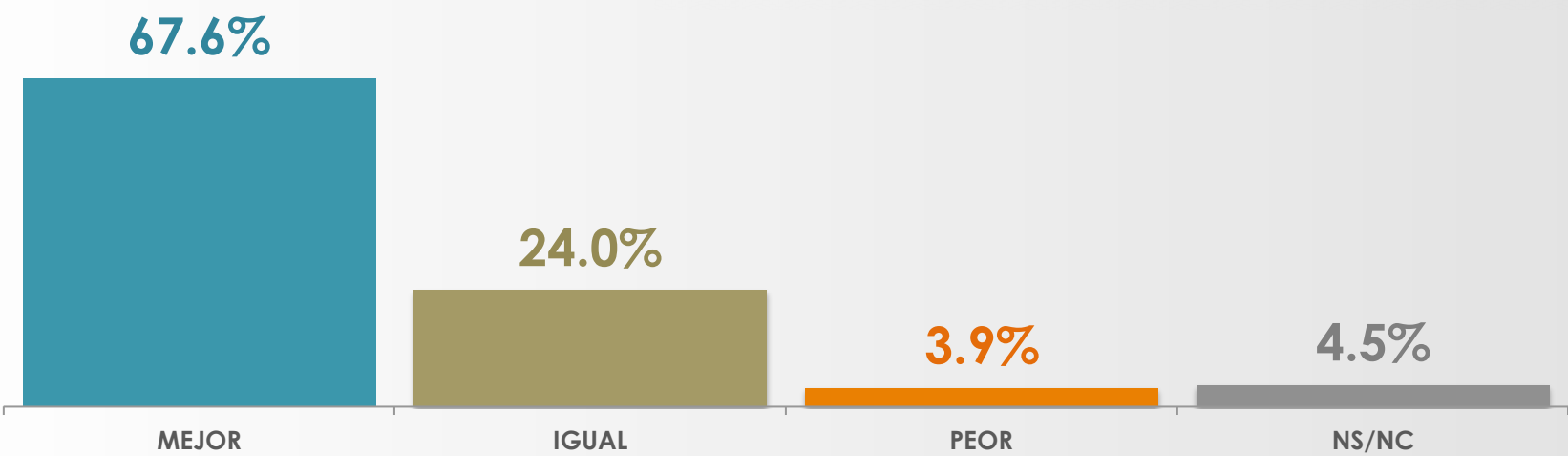
SEXO	LOS MEXICANOS QUE VIVEN EN ESTADOS UNIDOS	LAS FAMILIAS DE LOS MEXICANOS QUE VIVEN EN ESTADOS UNIDOS	EL PRESIDENTE DE ESTADOS UNIDOS, BARACK OBAMA	EL PRESIDENTE DE MÉXICO, ENRIQUE PEÑA NIETO	OTRO	NS/NC
MASCULINO	45.0%	27.7%	16.2%	2.6%	6.8%	1.7%
FEMENINO	43.8%	26.0%	13.5%	9.0%	3.9%	3.8%

# CALIDAD DE VIDA DE INMIGRANTES MEXICANOS



¿Cómo cree usted que será la calidad de vida de los inmigrantes mexicanos si se aprueba la reforma migratoria?, ¿mejor, igual o peor que ahora?

¿μειοτερη, ισηνη ο χειροτερη απορα;

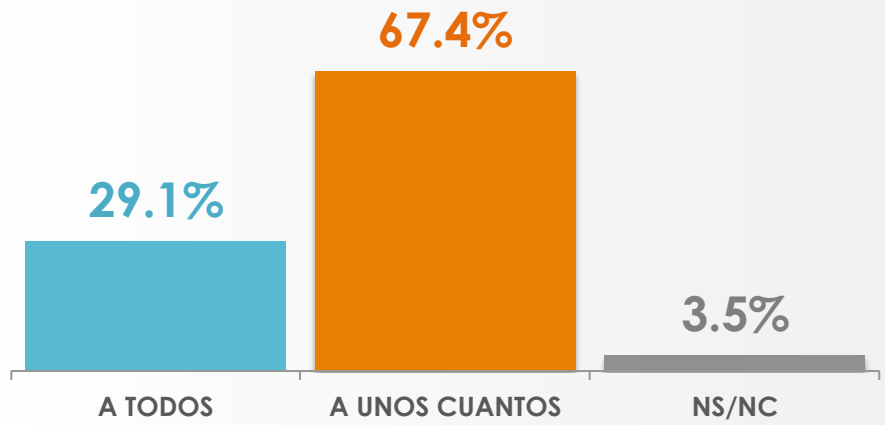


SEXO	MEJOR	IGUAL	PEOR	NS/NC
MASCULINO	67.7%	25.8%	3.3%	3.2%
FEMENINO	67.5%	22.4%	4.6%	5.5%

# BENEFICIADOS DE REFORMA MIGRATORIA



¿Usted cree que esta reforma migratoria beneficiará a todos los inmigrantes indocumentados o sólo a unos cuantos?



Sexo	A TODOS	A UNOS CUANTOS	NS/NC
MASCULINO	30.0%	67.1%	2.9%
FEMENINO	28.2%	67.7%	4.1%

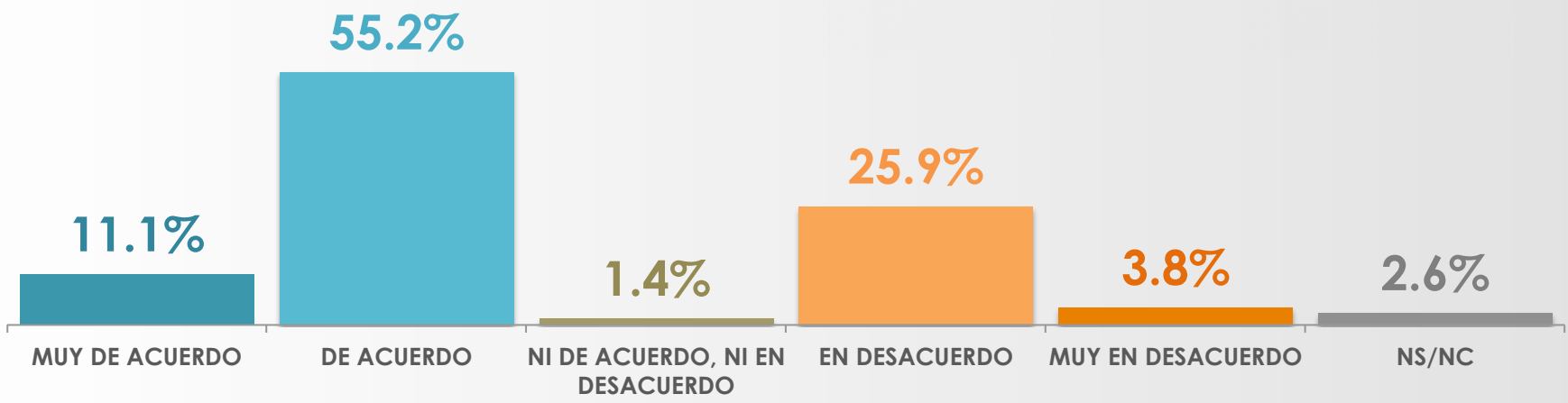


# REQUISITO DE REFORMA MIGRATORIA



Uno de los requisitos para otorgar la residencia, qué se plantea en la reforma migratoria a indocumentados (en caso de ser aprobada) es aprender inglés y aprenderse la historia de Estados Unidos, ¿usted qué tan de acuerdo esta con este requisito?

¿usted qué tan de acuerdo esta con este requisito?

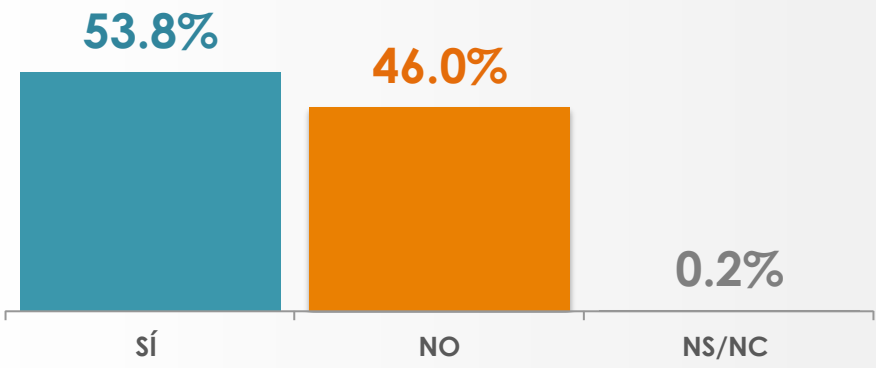


SEXO	MUY DE ACUERDO	DE ACUERDO	NI DE ACUERDO, NI EN DESACUERDO	EN DESACUERDO	MUY EN DESACUERDO	NS/NC
MASCULINO	13.6%	55.1%	0.5%	25.5%	4.1%	1.2%
FEMENINO	8.7%	55.3%	2.2%	26.2%	3.6%	4.0%

# FAMILIAR INMIGRANTE ESTADOS UNIDOS



¿Usted tiene algún familiar o conocido inmigrante en Estados Unidos?

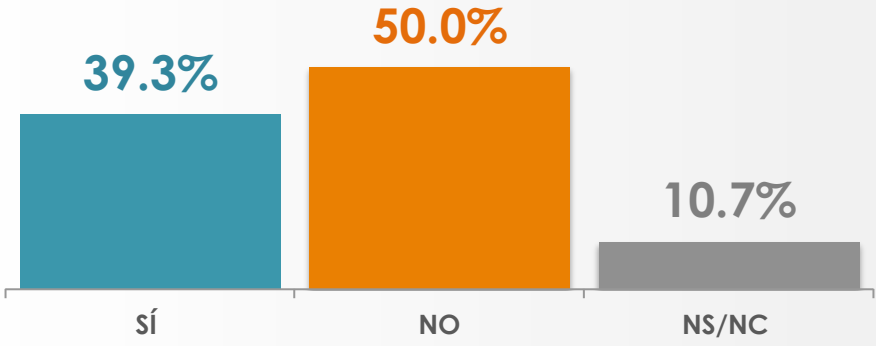


Sexo	sí	NO	NS/NC
MASCULINO	57.5%	42.2%	0.3%
FEMENINO	50.3%	49.5%	0.2%

# DISCRIMINACIÓN INMIGRANTE



¿Su familiar ha sufrido de algún tipo de discriminación por ser inmigrante?\*



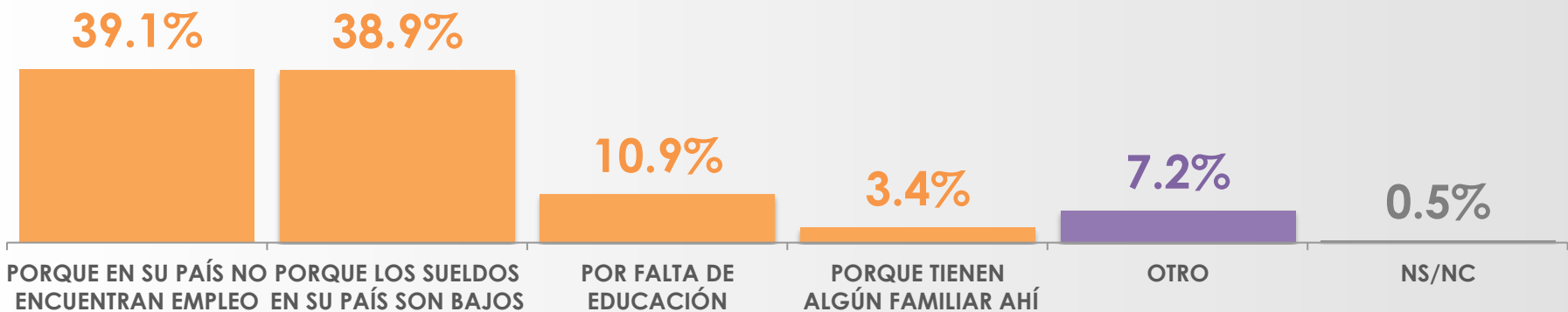
Sexo	sí	NO	NS/NC
MASCULINO	39.7%	49.8%	10.5%
FEMENINO	38.8%	50.2%	11.0%

\*Esta pregunta se realizó sólo a quienes contestaron tener un familiar o conocido inmigrante en Estados Unidos

# RAZÓN POR LA QUE LOS LATINOS EMIGRAN A EU



¿Usted por qué cree que los latinos se van a Estados Unidos?



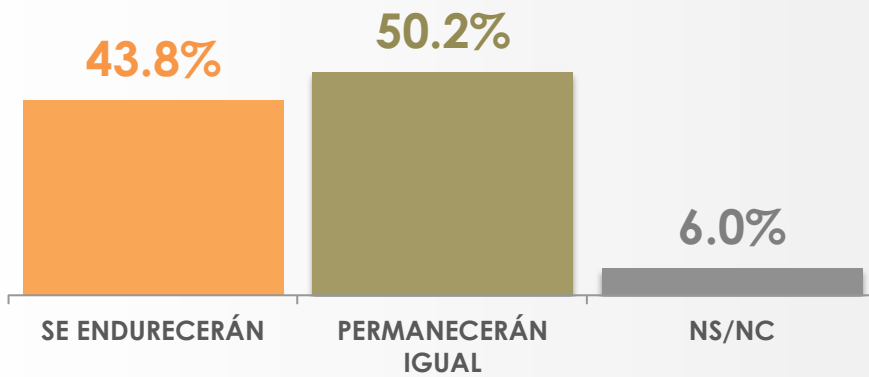
SEXO	PORQUE EN SU PAÍS NO ENCUENTRAN EMPLEO	PORQUE LOS SUELDOS EN SU PAÍS SON BAJOS	POR FALTA DE EDUCACIÓN	PORQUE TIENEN ALGÚN FAMILIAR AHÍ	OTRO	NS/NC
MASCULINO	34.9%	38.9%	13.1%	3.9%	8.7%	0.5%
FEMENINO	42.9%	38.9%	8.9%	3.0%	5.8%	0.5%

# CONTROLES MIGRATORIOS



¿Considera usted que con la reforma migratoria en Estados Unidos, se endurecerán los controles migratorios en la frontera o permanecerán igual?

belwauecelau ignai:

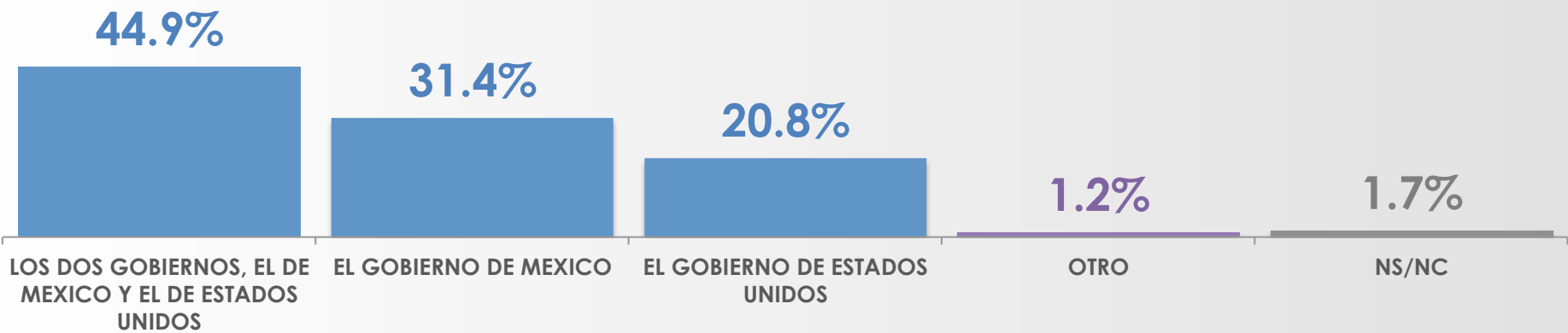


Sexo	SE ENDURECERÁN	PERMANECERÁN IGUAL	NS/NC
MASCULINO	46.6%	50.9%	2.5%
FEMENINO	41.2%	49.4%	9.4%

# QUIÉN DEBE SOLUCIONAR LA INMIGRACIÓN



En su opinión, ¿quién debe de solucionar el problema de inmigración?



SEXO	LOS DOS GOBIERNOS, EL DE MEXICO Y EL DE ESTADOS UNIDOS	EL GOBIERNO DE MEXICO	EL GOBIERNO DE ESTADOS UNIDOS	OTRO	NS/NC
MASCULINO	21.4%	38.1%	37.1%	1.8%	1.6%
FEMENINO	20.3%	25.2%	52.1%	0.8%	1.6%



## Universo

- Ciudadanos mayores de 18 años que residen en la República Mexicana y cuentan con línea telefónica en su hogar.

## Técnica de levantamiento

- Encuesta telefónica realizada el martes 7 de mayo de 2013.

## Tamaño de la Muestra y su Precisión Estadística.

- Se diseñó una muestra de 800 encuestas distribuidas, primero en proporción a la lista nominal de cada estado, después en proporción a la lista nominal de los municipios de cada estado y posteriormente al azar dentro de cada municipio.  
Con un nivel de confianza de 95%, el error teórico es de  $\pm 3.46\%$  a nivel nacional.
- Los resultados reportados son frecuencias ponderadas redondeadas a un decimal, a excepción de los cruces estadísticos que pueden no sumar 100% porque los resultados están redondeados a cero decimales.

## Marco muestral y selección de la muestra.

- Se utilizó como marco de muestreo la lista nominal del IFE, actualizada al 3 de mayo de 2013.
- Muestreo estratificado, proporcional al tamaño.