

A vertical decorative bar on the left side of the title area, consisting of a red section on the left, a blue section on the right, and a white section in the middle, all with a slight gradient and reflection effect.

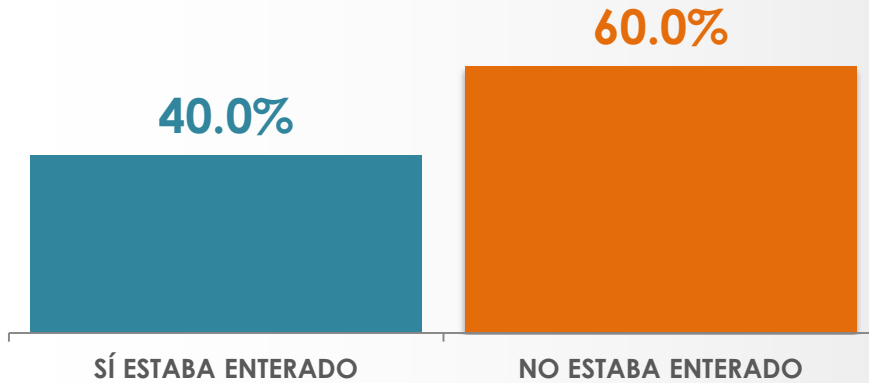
# VISITA DE OBAMA A MÉXICO

23 de Abril de 2013

# CONOCIMIENTO VISITA DE OBAMA

El próximo 2 y 3 de Mayo, el presidente de Estados Unidos visitará nuestro país, en particular la ciudad de México. ¿Antes de que se lo mencionara estaba usted enterado?

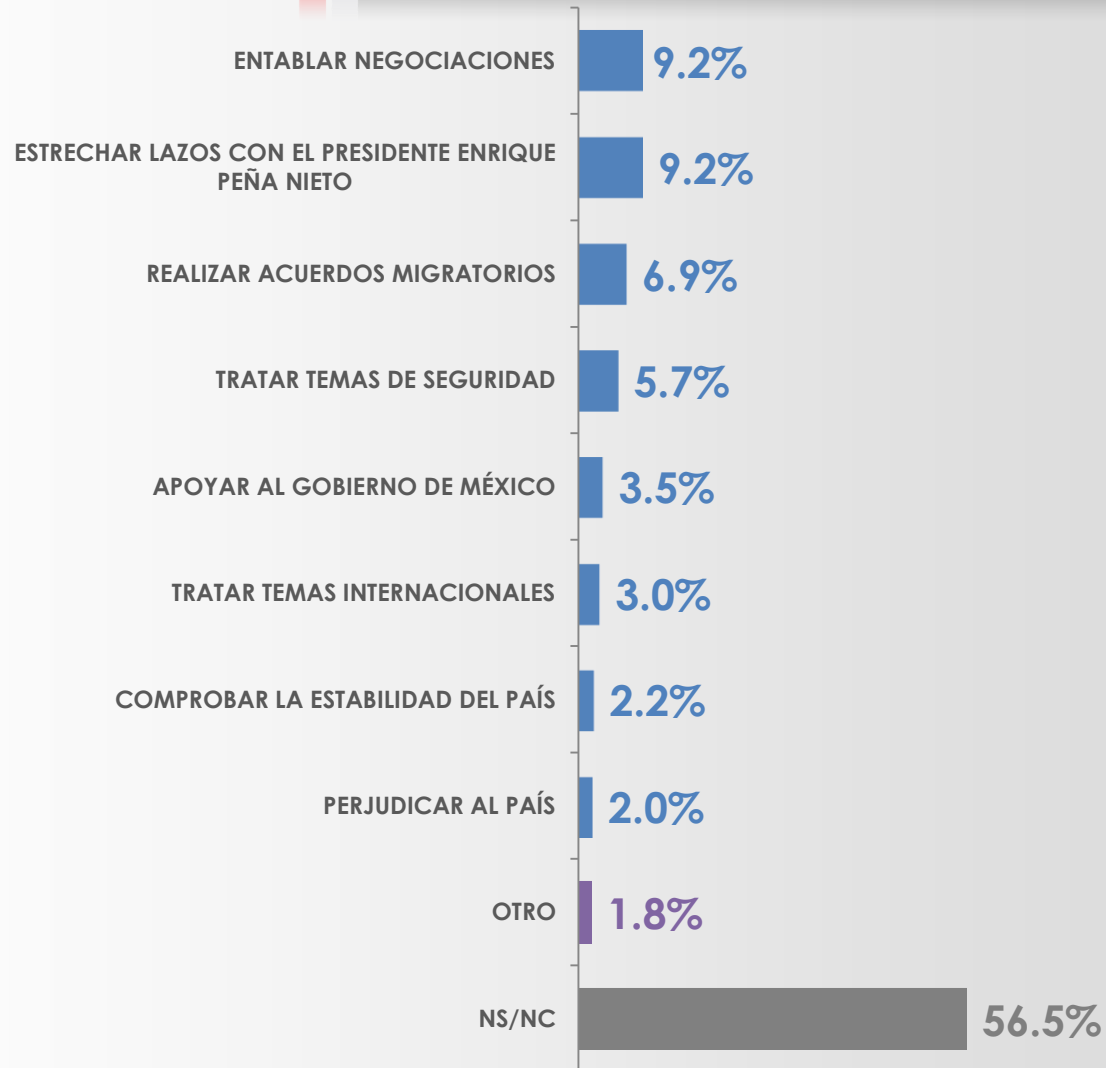
¿Antes de que se lo mencionara estaba usted enterado?



	SÍ	NO
MASCULINO	38.0%	62.0%
FEMENINO	41.9%	58.1%

# RAZÓN DE LA VISITA DE OBAMA

¿A qué cree usted que viene Obama a México en este momento?



# RAZÓN DE LA VISITA DE OBAMA

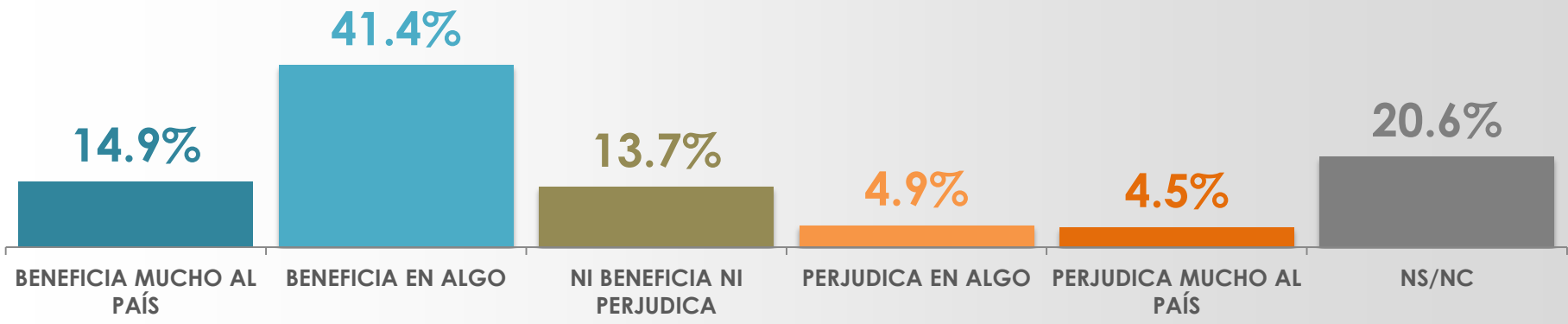
¿A qué cree usted que viene Obama a México en este momento?

SEXO	ENTABLAR NEGOCIACIONES	ESTRECHAR LAZOS CON EL PRESIDENTE ENRIQUE PEÑA NIETO	REALIZAR ACUERDOS MIGRATORIOS	TRATAR TEMAS DE SEGURIDAD	APOYAR AL GOBIERNO DE MÉXICO
MASCULINO	12.1%	9.4%	8.2%	6.5%	3.5%
FEMENINO	6.4%	8.9%	5.6%	4.9%	3.5%

SEXO	TRATAR TEMAS INTERNACIONALES	COMPROBAR LA ESTABILIDAD DEL PAÍS	PERJUDICAR AL PAÍS	OTRO	NS/NC
MASCULINO	3.0%	2.1%	1.3%	2.2%	51.7%
FEMENINO	3.3%	2.3%	2.6%	1.4%	61.1%

# BENEFICIO-PERJUICIO VISITA DE OBAMA AL PAÍS

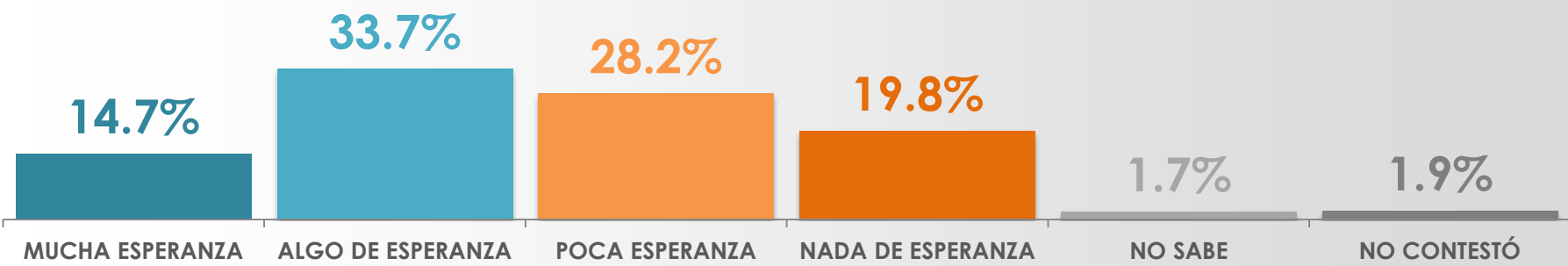
¿Usted cree que beneficia o perjudica la visita de Barack Obama a nuestro país?



SEXO	BENEFICIA MUCHO AL PAÍS	BENEFICIA EN ALGO	NI BENEFICIA NI PERJUDICA	PERJUDICA EN ALGO	PERJUDICA MUCHO AL PAÍS	NS/NC
MASCULINO	18.2%	42.3%	12.5%	4.7%	4.1%	18.2%
FEMENINO	11.8%	40.5%	14.8%	5.0%	5.0%	22.9%

# ESPERANZA GENERADA POR LA VISITA DE OBAMA

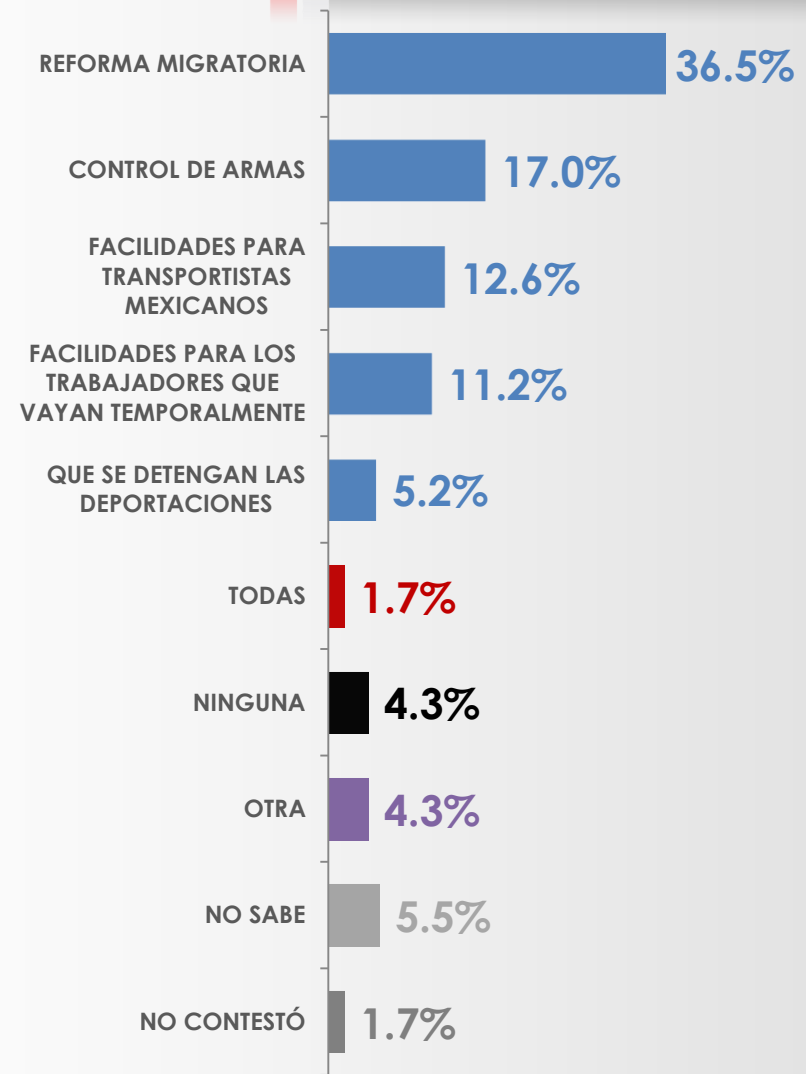
De la visita de Obama a la Ciudad de México, ¿qué tanta esperanza tiene de que salgan cosas buenas para México?  
 ¿Tiene mucha esperanza, algo de esperanza, poca esperanza o nada de esperanza?



SEXO	MUCHA ESPERANZA	ALGO DE ESPERANZA	POCA ESPERANZA	NADA DE ESPERANZA	NO SABE	NO CONTESTÓ
MASCULINO	14.9%	30.3%	32.0%	20.3%	0.9%	1.6%
FEMENINO	14.5%	36.9%	24.7%	19.2%	2.4%	2.3%

# COSAS BUENAS DE LA VISITA DE OBAMA

¿Qué cosas buenas podrían salir para México de esta visita del presidente Barack Obama?



# COSAS BUENAS DE LA VISITA DE OBAMA

¿Qué cosas buenas podrían salir para México de esta visita del presidente Barack Obama?

hispasurc.com.mx/obama

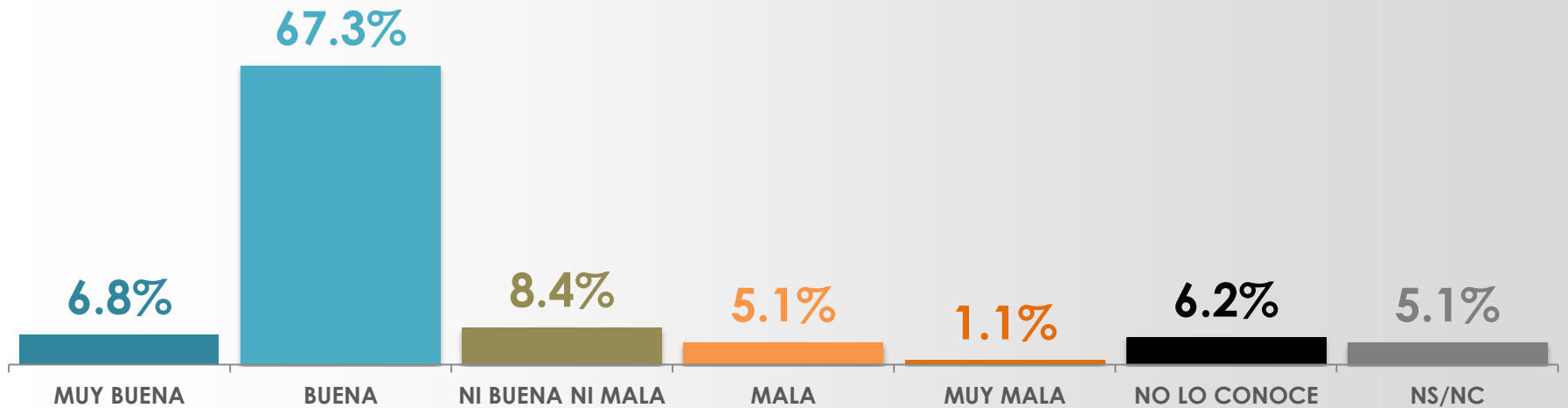
SEXO	REFORMA MIGRATORIA	CONTROL DE ARMAS	FACILIDADES PARA TRANSPORTISTAS MEXICANOS	FACILIDADES PARA LOS TRABAJADORES QUE VAYAN TEMPORALMENTE	QUE SE DETENGAN LAS DEPORTACIONES	TODAS	OTRA	NINGUNA	NO SABE	NO CONTESTÓ
MASCULINO	35.8%	17.3%	12.0%	9.2%	4.0%	2.6%	6.5%	4.6%	7.1%	0.9%
FEMENINO	37.0%	16.7%	13.2%	12.9%	6.3%	0.8%	2.3%	4.1%	4.2%	2.5%



# OPINIÓN BARACK OBAMA



¿Cuál es su opinión sobre el presidente de los Estados Unidos Barack Obama? Si no lo conoce díganoslo.

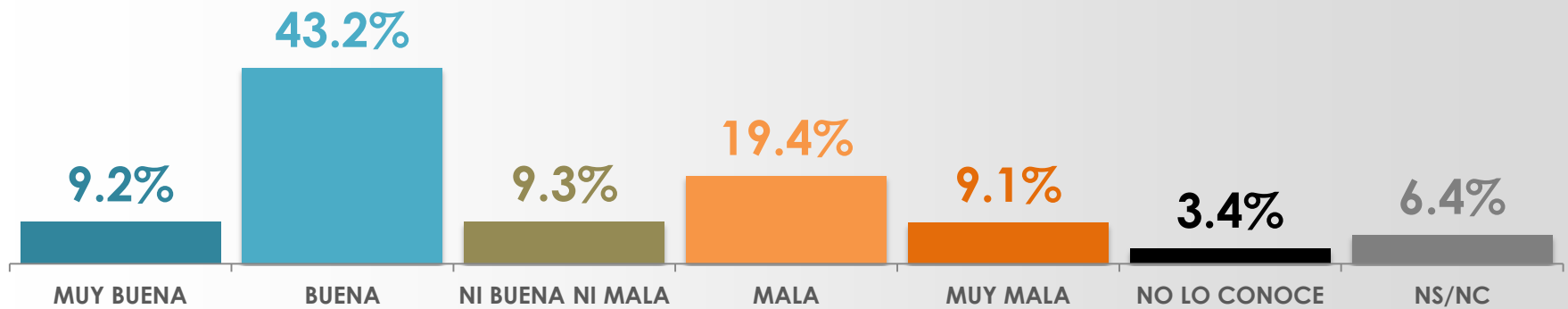


SEXO	MUY BUENA	BUENA	NI BUENA NI MALA	MALA	MUY MALA	NO LO CONOCE	NS/NC
MASCULINO	6.0%	67.8%	11.4%	2.6%	1.7%	3.8%	6.7%
FEMENINO	7.6%	66.8%	5.6%	7.4%	0.5%	8.6%	3.5%

# OPINIÓN PEÑA NIETO



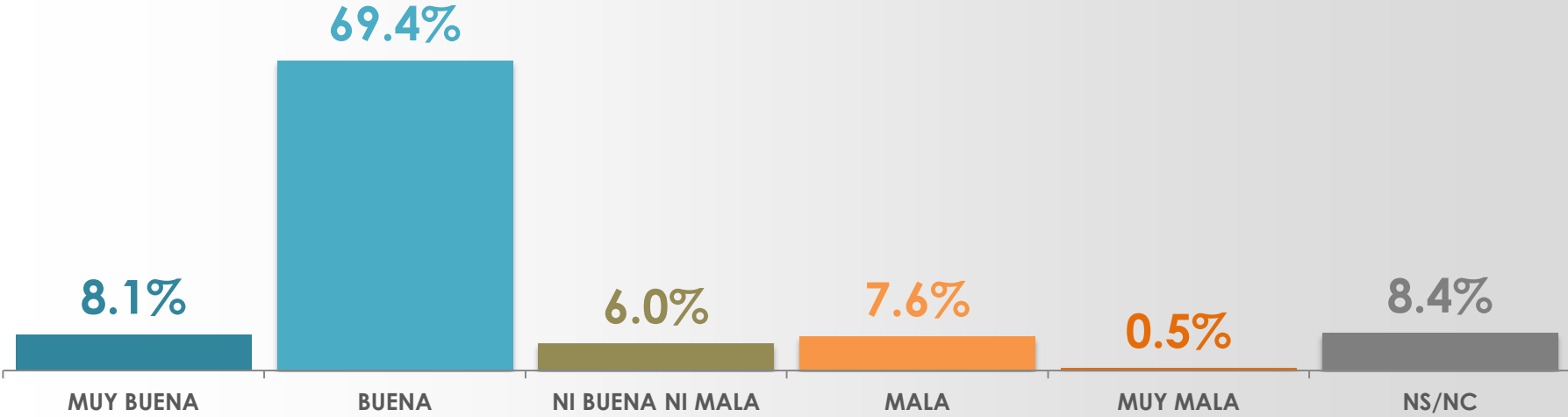
¿Cuál es su opinión sobre el presidente de México, Enrique Peña Nieto? Si no lo conoce díganoslo.



SEXO	MUY BUENA	BUENA	NI BUENA NI MALA	MALA	MUY MALA	NO LO CONOCE	NS/NC
MASCULINO	6.9%	43.8%	11.9%	21.8%	6.6%	2.1%	6.9%
FEMENINO	11.4%	42.6%	6.9%	17.3%	11.4%	4.6%	5.8%

# RELACIÓN ENTRE OBAMA Y PEÑA NIETO

¿Cómo percibe usted la relación de Enrique Peña Nieto con Barack Obama?

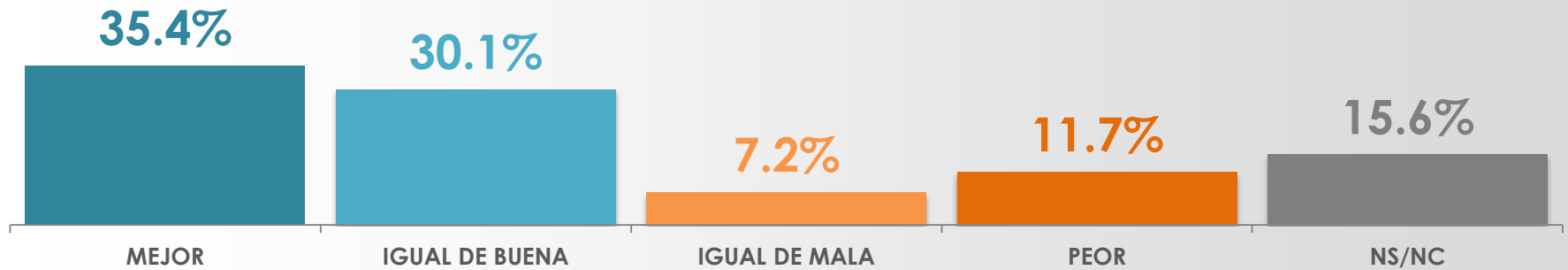


SEXO	MUY BUENA	BUENA	NI BUENA NI MALA	MALA	MUY MALA	NS/NC
MASCULINO	8.0%	69.0%	8.1%	9.6%	0.6%	4.7%
FEMENINO	8.1%	69.7%	4.0%	5.8%	0.3%	12.1%

# COMPARACIÓN: RELACIÓN OBAMA-PEÑA/ OBAMA-CALDERÓN

¿Usted considera que la relación entre Enrique Peña Nieto y Barack Obama es mejor, igual o peor que la que tenía Obama con Felipe Calderón?

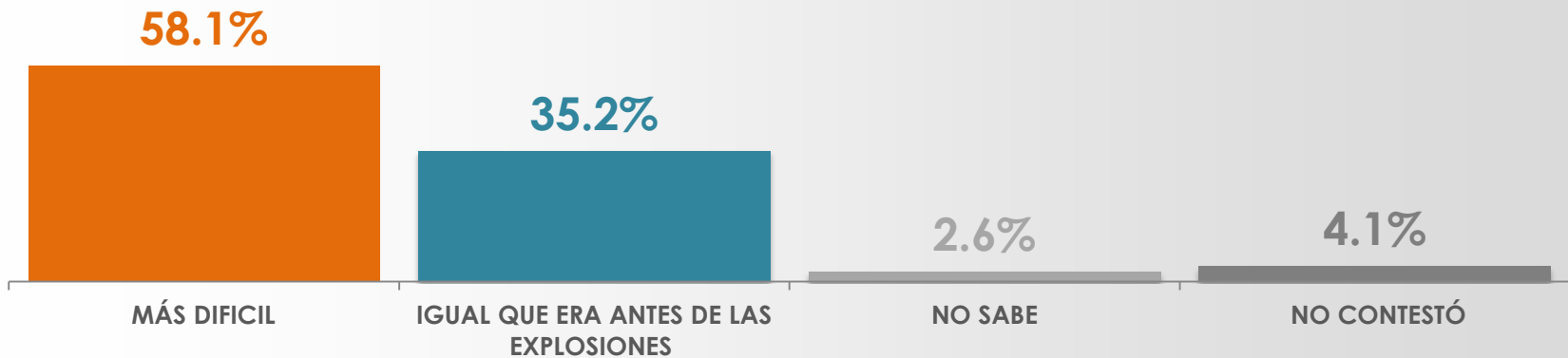
con Felipe Calderón



SEXO	MEJOR	IGUAL DE BUENA	IGUAL DE MALA	PEOR	NS/NC
MASCULINO	38.2%	29.1%	6.6%	13.9%	12.2%
FEMENINO	32.8%	30.9%	7.6%	9.7%	19.0%

# DIFICULTAD DE TRÁMITE DE VISAS

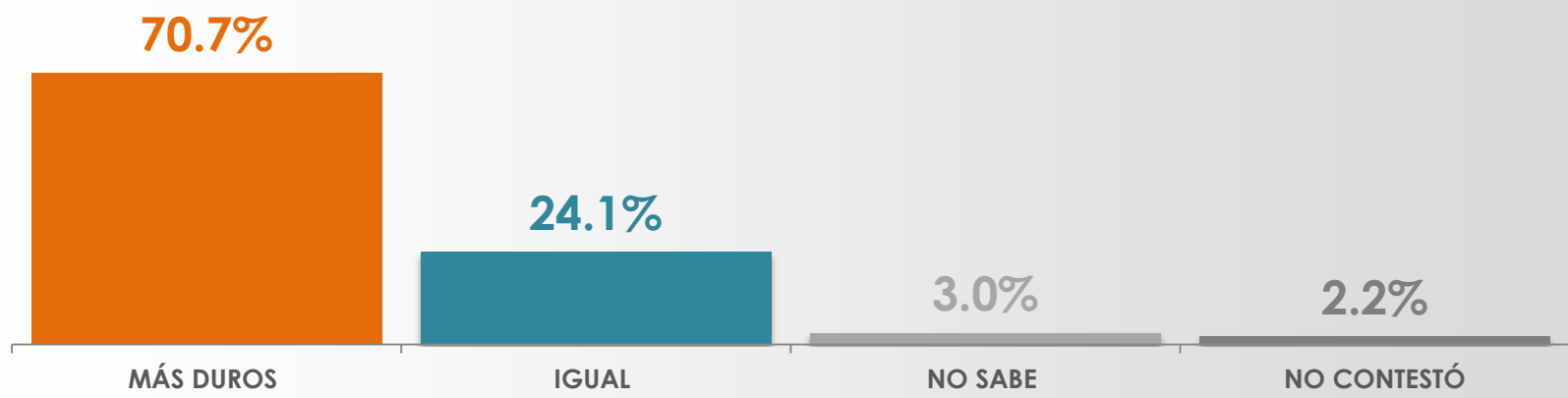
Con los sucesos recientes de las explosiones, durante la carrera del maratón de Boston, donde hubo muertos y múltiples heridos, ¿cree usted que Estados Unidos va a hacer más difícil la tramitación de visas a mexicanos que necesiten ir a Estados Unidos de lo que era antes de las explosiones de Boston?



SEXO	MÁS DIFÍCIL	IGUAL QUE ERA ANTES	NO SABE	NO CONTESTÓ
MASCULINO	62.3%	32.4%	1.2%	4.1%
FEMENINO	54.1%	37.9%	3.9%	4.1%

# CONTROLES FRONTERIZOS Y DE AEROPUERTOS

¿Y cree usted que harán más duros los controles en los pasos fronterizos y aeropuertos para ingresar a Estados Unidos, o que seguirán igual como están ahora?

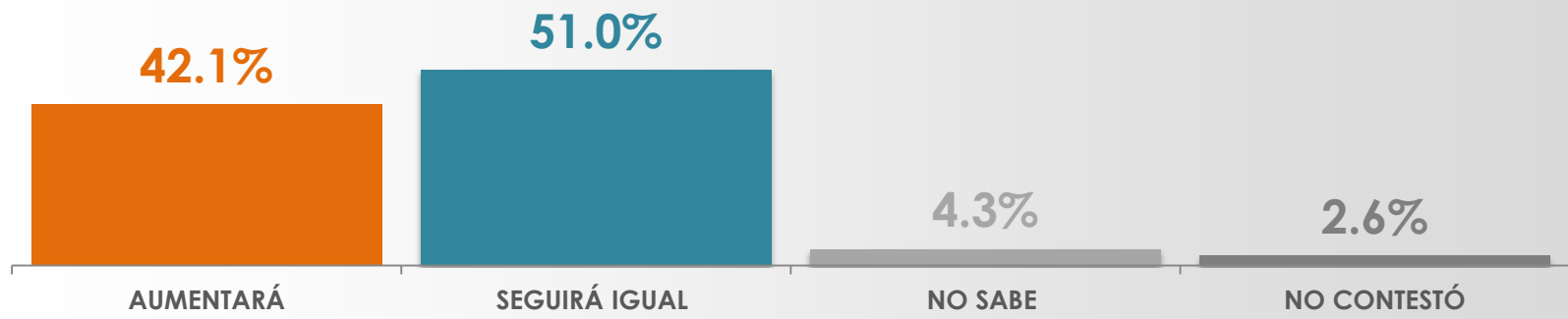


SEXO	MÁS DUROS	IGUAL	NO SABE	NO CONTESTÓ
MASCULINO	70.8%	24.8%	1.8%	2.6%
FEMENINO	70.6%	23.5%	4.0%	1.9%

# DISCRIMINACIÓN A EXTRANJEROS

¿Y cree usted que aumentará la discriminación hacia los extranjeros que residen en Estados Unidos o que seguirá igual a como estaba antes de las explosiones en Boston?

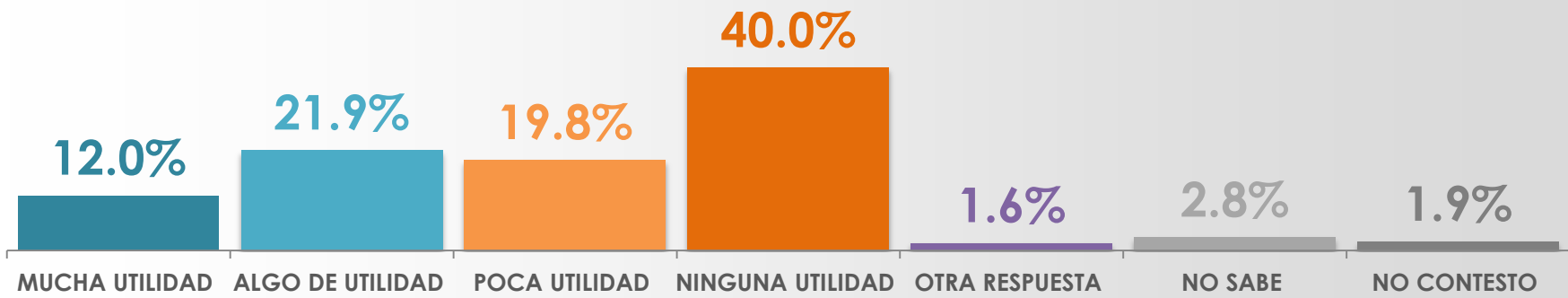
como estaba antes de las explosiones en Boston?



SEXO	AUMENTARÁ	SEGUIRÁ IGUAL	NO SABE	NO CONTESTÓ
MASCULINO	46.7%	47.1%	3.0%	3.2%
FEMENINO	37.8%	54.6%	5.5%	2.1%

# MANIFESTACIONES DURANTE LA VISITA DE OBAMA

Algunos activistas han convocado a manifestaciones durante la visita de Barack Obama. ¿Para usted tiene utilidad que activistas mexicanos manifiesten sus inconformidades aprovechando la visita de Obama? ¿Le ve mucha utilidad, algo de utilidad, poca utilidad o ninguna utilidad?



SEXO	MUCHA UTILIDAD	ALGO DE UTILIDAD	POCA UTILIDAD	NINGUNA UTILIDAD	OTRA RESPUESTA	NO SABE	NO CONTESTÓ
MASCULINO	16.2%	20.2%	22.4%	36.8%	0.7%	1.3%	2.4%
FEMENINO	8.1%	23.5%	17.4%	43.0%	2.5%	4.2%	1.3%



# NOTA METODOLÓGICA

## Universo

- Ciudadanos mayores de 18 años que residen en la República Mexicana y cuentan con línea telefónica en su hogar.

## Técnica de levantamiento

- Encuesta telefónica realizada el martes 23 de abril de 2013.

## Tamaño de la Muestra y su Precisión Estadística.

- Se diseñó una muestra de 800 encuestas distribuidas, primero en proporción a la lista nominal de cada estado, después en proporción a la lista nominal de los municipios de cada estado y posteriormente al azar dentro de cada municipio.  
Con un nivel de confianza de 95%, el error teórico es de  $\pm 3.46\%$  a nivel nacional.
- Los resultados reportados son frecuencias ponderadas redondeadas a un decimal, a excepción de los cruces estadísticos que pueden no sumar 100% porque los resultados están redondeados a cero decimales.

## Marco muestral y selección de la muestra.

- Se utilizó como marco de muestreo la lista nominal del IFE, actualizada al 05 de abril de 2013.
- Muestreo estratificado, proporcional al tamaño.