



MEXICANOS “GANDALLAS”

22 de Julio de 2013

MAYOR VIRTUD DE LOS MEXICANOS



¿Cuál es la mayor virtud de los mexicanos?



MAYOR VIRTUD DE LOS MEXICANOS



¿Cuál es la mayor virtud de los mexicanos?


SEXO	SON TRABAJADORES	ALEGRES	PERSEVERANTES	SON SOCIABLES	SINCEROS	GENEROSOS	SON SOLIDARIOS	CREATIVOS
MASCULINO	15.6%	12.0%	8.7%	5.4%	0.7%	3.5%	3.4%	4.0%
FEMENINO	13.6%	13.1%	6.2%	5.9%	2.0%	4.0%	4.1%	2.7%

SEXO	DIVERTIDOS	SER MEXICANO	RESPECTUOSOS	SON UNIDOS	OTRO	NINGUNA	NS/NC
MASCULINO	2.5%	2.7%	1.4%	2.6%	22.2%	2.9%	12.4%
FEMENINO	3.5%	2.9%	3.2%	1.3%	16.8%	2.3%	18.4%

PEOR DEFECTO DE LOS MEXICANOS



¿Cuál es el peor defecto de los mexicanos?



PEOR DEFECTO DE LOS MEXICANOS



¿Cuál es el peor defecto de los mexicanos?

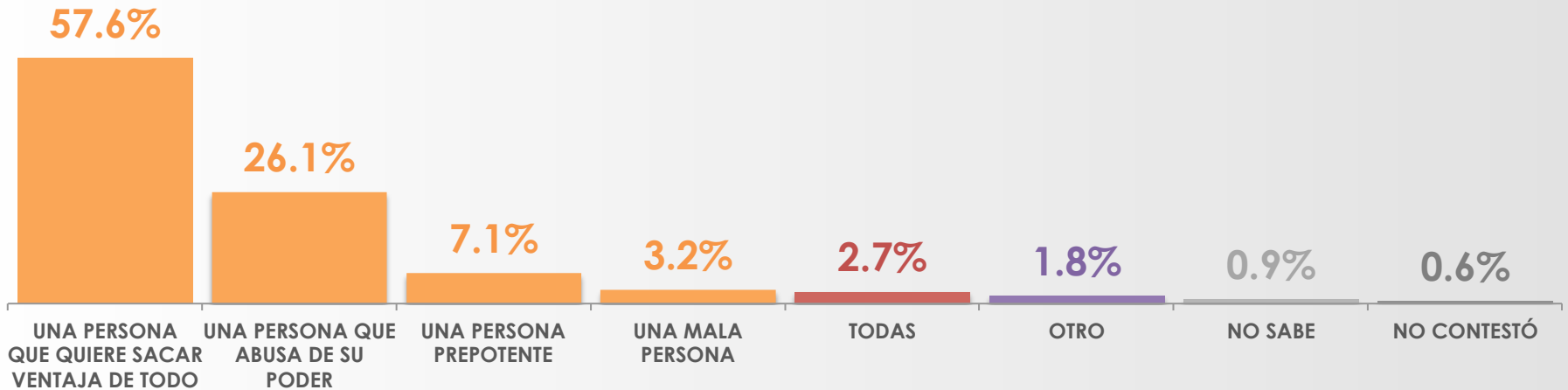
SEXO	CONFORMISTAS	FLOJOS	"GANDALLAS" O ABUSIVOS	MENTIROSOS	CORRUPTOS	IMPUNTUALES	IRRESPONSABLES	MAL EDUCADOS O GROSEROS	BORRACHOS
MASCULINO	19.8%	14.2%	4.9%	5.2%	7.0%	2.4%	4.3%	3.4%	3.8%
FEMENINO	19.1%	13.3%	6.7%	5.3%	3.0%	6.0%	4.0%	3.9%	3.4%

SEXO	EGOÍSTAS	ENVIDIOSOS	PREPOTENTES	INTOLERANTES	MACHISTAS	TODOS	OTRO	NS/NC
MASCULINO	3.1%	3.2%	3.0%	2.8%	0.8%	1.5%	13.8%	6.8%
FEMENINO	2.6%	2.4%	2.4%	1.9%	2.8%	2.7%	11.2%	9.3%

PERSONA "GANDALLA"



¿Para usted qué es una persona "gandalla"?

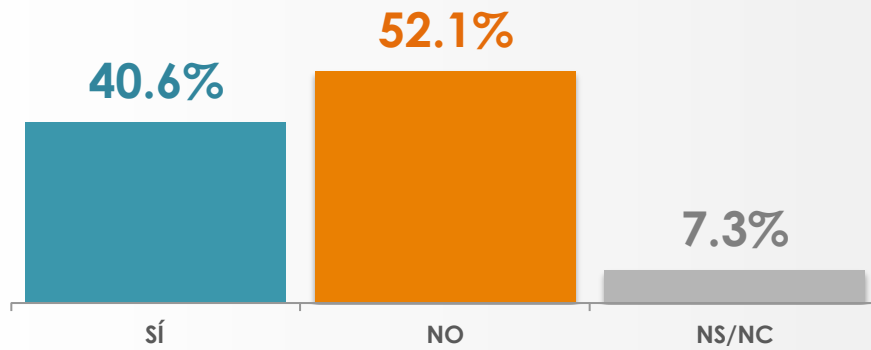


SEXO	UNA PERSONA QUE QUIERE SACAR VENTAJA DE TODO	UNA PERSONA QUE ABUSA DE SU PODER	UNA PERSONA PREPOTENTE	UNA MALA PERSONA	TODAS	OTRO	NO SABE	NO CONTESTÓ
MASCULINO	59.3%	27.0%	5.6%	2.1%	2.8%	1.4%	0.9%	0.9%
FEMENINO	56.1%	25.3%	8.5%	4.3%	2.5%	2.0%	1.0%	0.3%

MEXICANOS ABUSIVOS O GANDALLAS POR NATURALEZA



¿Usted considera que los mexicanos son abusivos o “gandallas” por naturaleza?



SEXO	sí	NO	NS/NC
MASCULINO	38.6%	54.7%	6.7%
FEMENINO	42.6%	49.7%	7.7%



¿Usted alguna vez ha realizado alguna de las siguientes acciones...?

	SÍ	NO	NS/NC
METERSE A LA FILA DE ALGÚN LUGAR SIN FORMARSE HASTA ATRÁS	20.4%	79.2%	0.4%
ESTACIONARSE EN DOBLE FILA	21.6%	75.3%	3.1%
PASARSE UN SEMÁFORO EN ROJO	27.6%	69.0%	3.4%

METERSE A LA FILA DE ALGÚN LUGAR SIN FORMARSE HASTA ATRÁS

SEXO	SÍ	NO	NS/NC
MASCULINO	24.4%	74.8%	0.8%
FEMENINO	16.6%	83.2%	0.2%



¿Usted alguna vez ha realizado alguna de las siguientes acciones...?

ESTACIONARSE EN DOBLE
FILA

SEXO	SÍ	NO	NS/NC
MASCULINO	32.1%	66.4%	1.5%
FEMENINO	11.8%	83.6%	4.6%

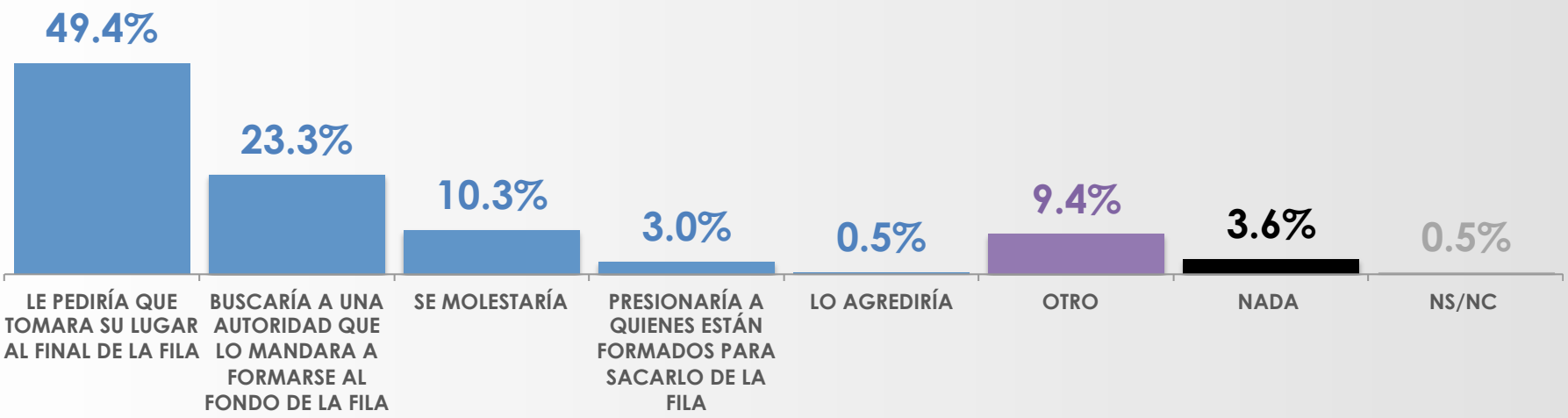
PASARSE UN SEMÁFORO EN
ROJO

SEXO	SÍ	NO	NS/NC
MASCULINO	40.6%	57.4%	2.0%
FEMENINO	15.5%	79.8%	4.7%

REACCIÓN EN FILA



¿Cuál sería su reacción si alguien se colara en una fila en la que usted está formado?

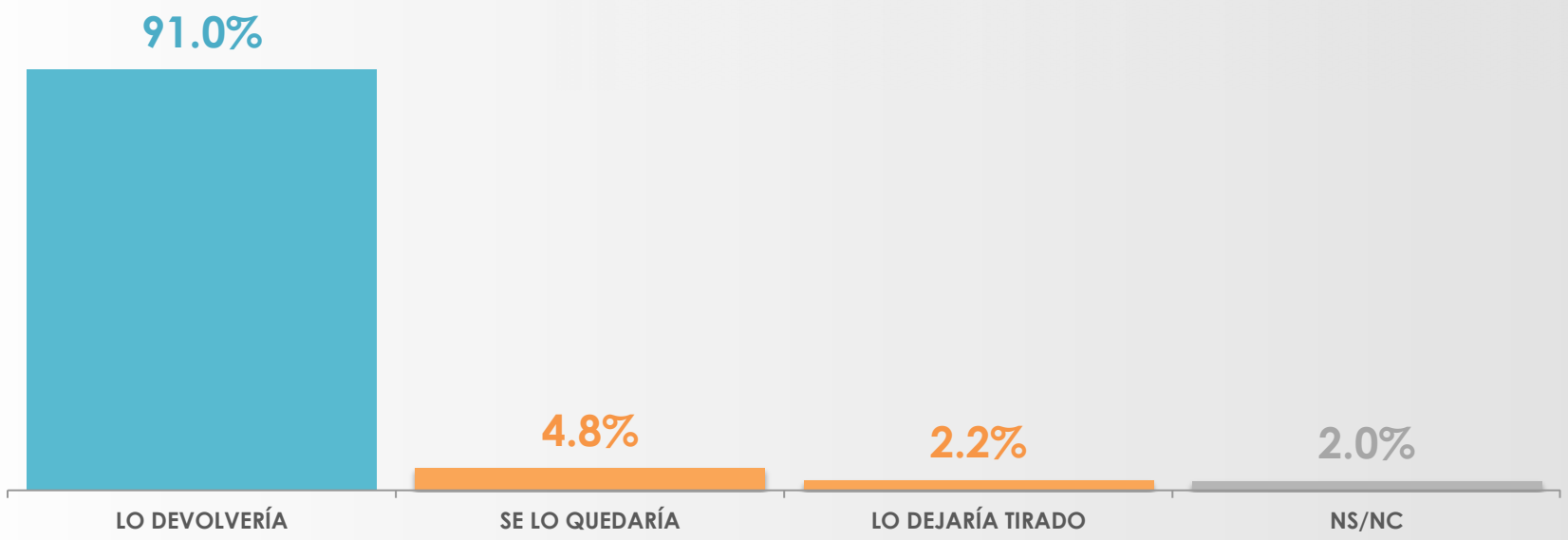


SEXO	LE PEDIRÍA QUE TOMARA SU LUGAR AL FINAL DE LA FILA	BUSCARÍA A UNA AUTORIDAD QUE LO MANDARA A FORMARSE AL FONDO DE LA FILA	SE MOLESTARÍA	PRESIONARÍA A QUIENES ESTÁN FORMADOS PARA SACARLO DE LA FILA	LO AGREDIRÍA	OTRO	NADA	NS/NC
MASCULINO	45.2%	27.1%	9.2%	5.1%	0.9%	9.2%	2.9%	0.4%
FEMENINO	53.4%	19.8%	11.3%	1.1%	0.1%	9.7%	4.3%	0.3%

REACCIÓN-BILLETE EN LA CALLE



Si usted viera que a una persona se le cae un billete en la calle, ¿lo devolvería, se lo quedaría o lo dejaría tirado?



SEXO	LO DEVOLVERÍA	SE LO QUEDARÍA	LO DEJARÍA TIRADO	NS/NC
MASCULINO	85.9%	8.4%	2.9%	2.8%
FEMENINO	95.8%	1.5%	1.6%	1.1%



¿Qué tanta razón cree usted que tenga el dicho “el que se fue a la villa perdió su silla” en México?



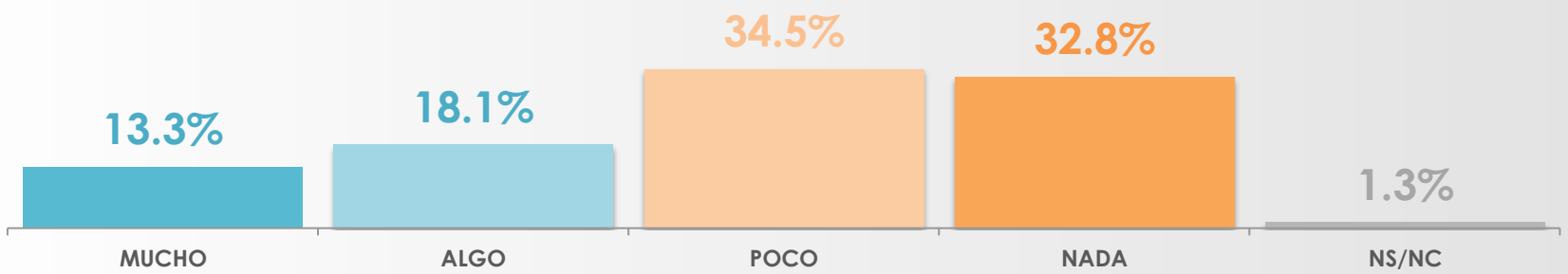
SEXO	MUCHA RAZÓN	ALGO DE RAZÓN	POCA RAZÓN	NADA DE RAZÓN	NS/NC
MASCULINO	30.0%	21.4%	15.8%	26.1%	6.7%
FEMENINO	26.5%	25.7%	18.9%	23.0%	5.9%

RESPECTO ASIENTOS DESIGNADOS



¿Usted qué tanto considera que en México se respetan los lugares asignados para personas de la tercera edad y personas con alguna discapacidad, en transportes y estacionamientos?

con alguna discapacidad en transportes y estacionamientos



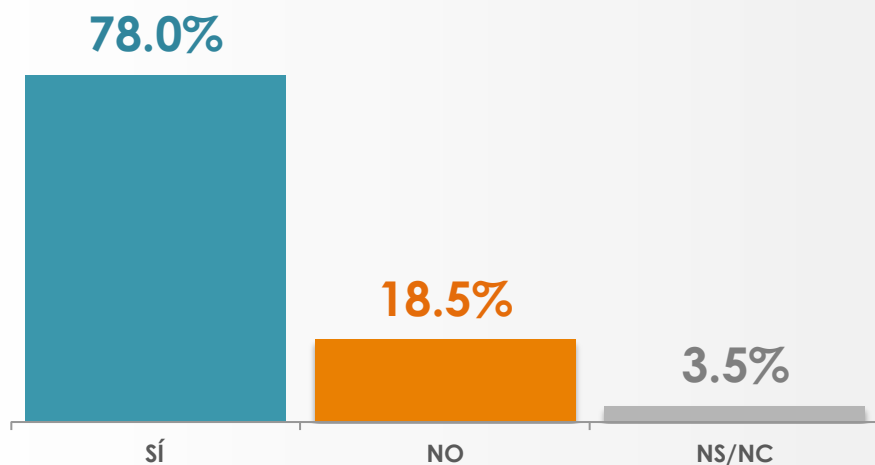
SEXO	MUCHO	ALGO	POCA	NADA	NS/NC
MASCULINO	15.2%	19.9%	37.4%	27.2%	0.3%
FEMENINO	11.5%	16.4%	31.8%	38.0%	2.3%

FAMA DINERO/ INFRACCIÓN



¿Usted cree que, en México, la fama o el dinero pueden hacer que se deje pasar o se le perdone una falta o infracción a una persona?

betzoua

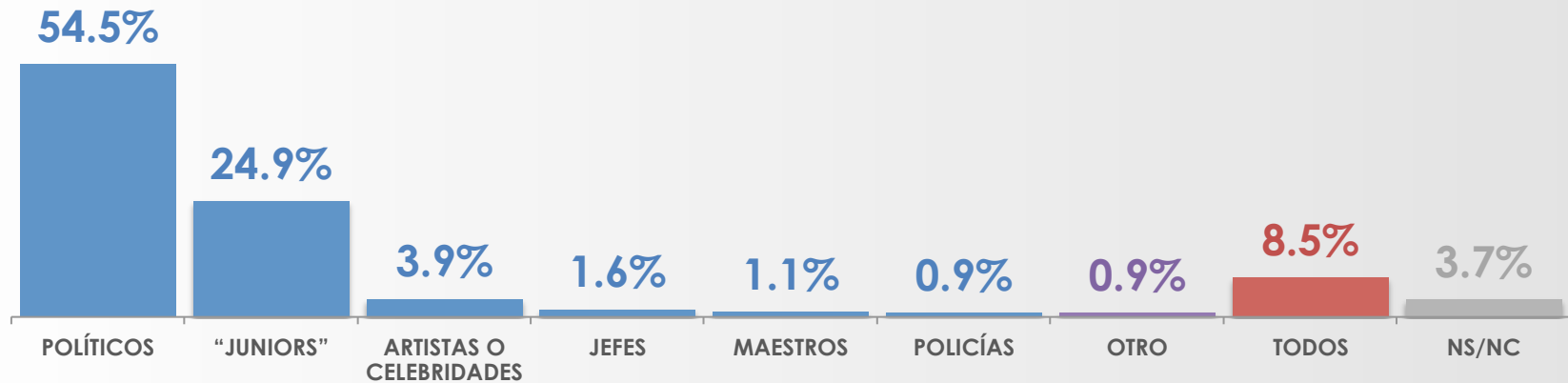


SEXO	sí	NO	NS/NC
MASCULINO	81.5%	15.7%	2.8%
FEMENINO	74.7%	21.1%	4.2%

PERSONAS QUE TIENDEN A SER MÁS PREPOTENTES



¿Quiénes cree usted que tiendan a ser más prepotentes?

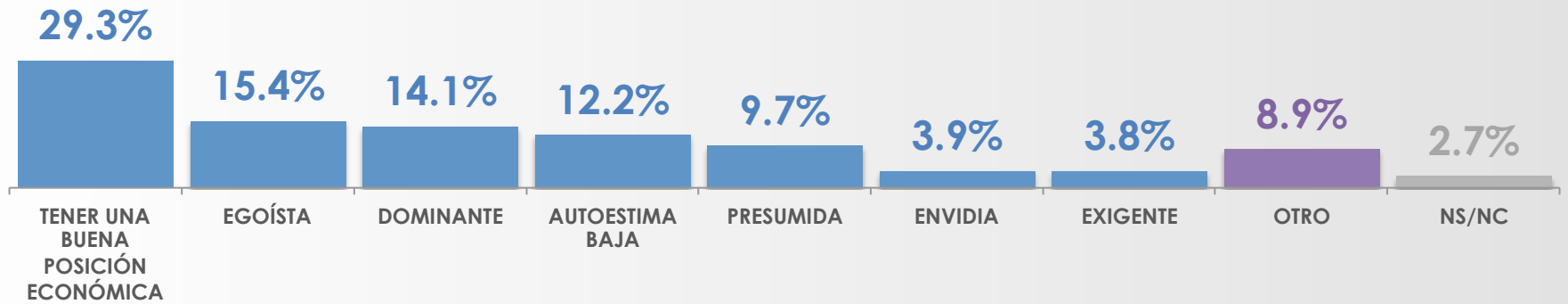


SEXO	POLÍTICOS	"JUNIORS"	ARTISTAS O CELEBRIDADES	JEFES	MAESTROS	POLICÍAS	OTRO	TODOS	NS/NC
MASCULINO	55.6%	26.4%	3.7%	1.0%	0.8%	0.5%	1.2%	8.4%	2.4%
FEMENINO	53.5%	23.5%	4.0%	2.2%	1.4%	1.2%	0.7%	8.6%	4.9%

CARACTERÍSTICA DE UNA PERSONA PREPOTENTE



¿Cuál es la principal característica de una persona prepotente?



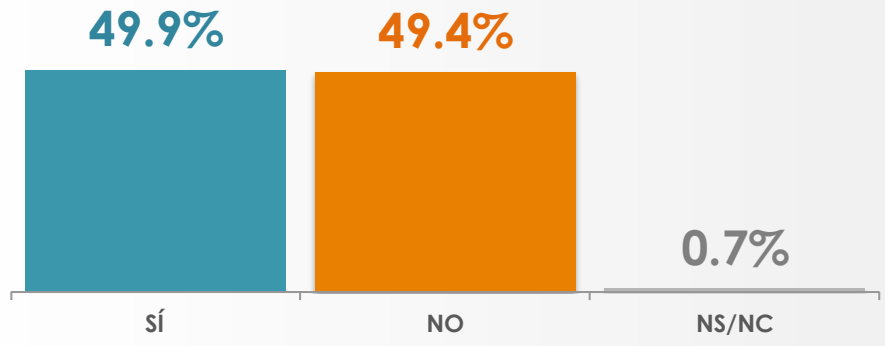
SEXO	TENER UNA BUENA POSICIÓN ECONÓMICA	EGOÍSTA	DOMINANTE	AUTOESTIMA BAJA	PRESUMIDA	ENVIDIA	EXIGENTE	OTRO	NS/NC
MASCULINO	25.7%	15.7%	14.9%	12.6%	13.4%	2.7%	4.4%	8.4%	2.2%
FEMENINO	32.6%	15.1%	13.5%	11.9%	6.4%	5.0%	3.2%	9.3%	3.0%

“LADY” O “GENTLEMAN”



En los últimos meses han aparecido varios videos de personajes a los que se conoce como “lady” o “gentleman” que se hacen famosos por insultar personas escudados en su posición. ¿Usted ha visto o ha oído hablar de estos videos?

ha visto o ha oído hablar de estos videos?

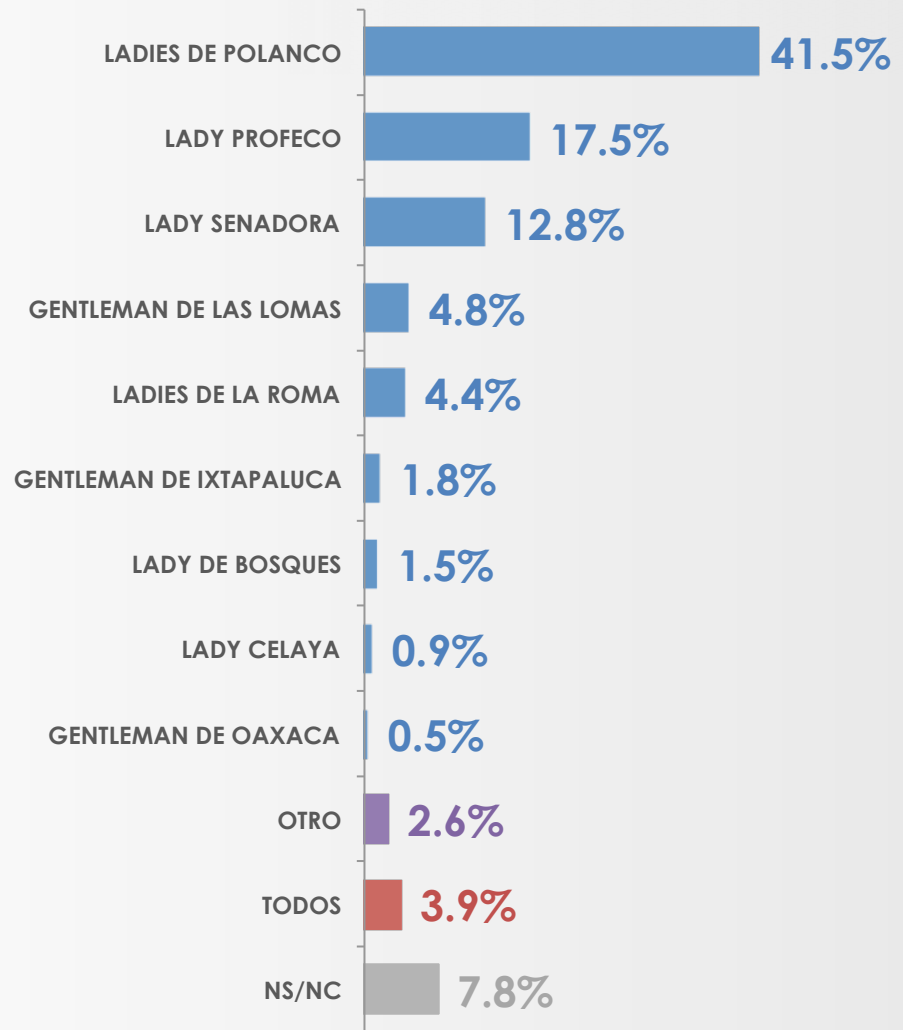


SEXO	sí	NO	NS/NC
MASCULINO	51.8%	48.0%	0.2%
FEMENINO	48.1%	50.7%	1.2%

“LADY” O “GENTLEMAN” QUE MÁS RECUERDA



¿De qué “lady” o “gentlemen” es del que más se acuerda?



“LADY” O “GENTLEMAN” QUE MÁS RECUERDA



¿De qué “lady” o “gentlemen” es del que más se acuerda?

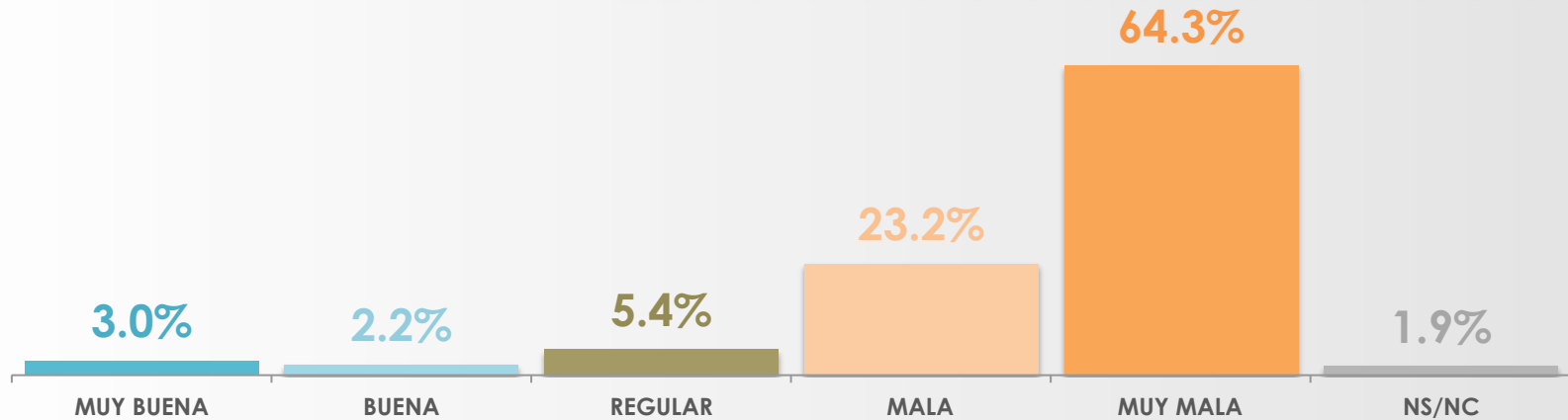
SEXO	LADIES DE POLANCO	LADY PROFECO	LADY SENADORA	GENTLEMAN DE LAS LOMAS	LADIES DE LA ROMA	GENTLEMAN DE IXTAPALUCA
MASCULINO	43.6%	17.2%	12.0%	7.2%	5.6%	1.3%
FEMENINO	39.4%	17.8%	13.5%	2.4%	3.3%	2.3%

SEXO	LADY DE BOSQUES	LADY CELAYA	GENTLEMAN DE OAXACA	OTRO	TODOS	NS/NC
MASCULINO	2.0%	0.6%	0.0%	1.7%	4.7%	4.1%
FEMENINO	1.0%	1.2%	1.0%	3.5%	3.0%	11.6%

“LADY” O “GENTLEMAN” OPINIÓN



¿Cuál es su opinión de estos personajes? ¿Muy buena, buena, regular, mala o muy mala?



SEXO	MUY BUENA	BUENA	REGULAR	MALA	MUY MALA	NS/NC
MASCULINO	3.0%	0.0%	6.4%	28.1%	60.0%	2.5%
FEMENINO	3.1%	4.3%	4.3%	18.2%	68.6%	1.5%

EVALUACIÓN DE MEXICANOS ABUSIVOS O "GANDALLAS"

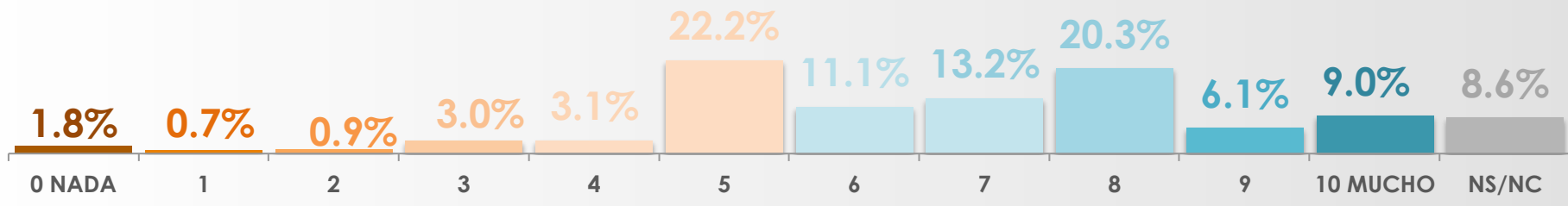


En una escala del 0 al 10, donde 0 es nada y 10 es mucho, ¿qué tan abusivos o "gandallas" considera que sean los mexicanos en comparación con personas de otros países?

comparación con personas de otros países:

PROMEDIO
6.6

C. MODAL
5



SEXO	0	1	2	3	4	5	6	7	8	9	10	NS/NC	PROMEDIO	MODA
MASCULINO	1.2%	0.5%	1.7%	2.8%	3.1%	21.0%	10.4%	14.0%	21.8%	7.2%	9.0%	7.3%	6.7	8
FEMENINO	2.3%	0.9%	0.1%	3.2%	3.1%	23.3%	11.8%	12.5%	19.0%	5.0%	9.1%	9.7%	6.5	5



Universo

- Ciudadanos mayores de 18 años que residen en la República Mexicana y cuentan con línea telefónica en su hogar.

Técnica de levantamiento

- Encuesta telefónica realizada el 22 de Julio de 2013.

Tamaño de la Muestra y su Precisión Estadística.

- Se diseñó una muestra de 800 encuestas distribuidas, primero en proporción a la lista nominal de cada estado, después en proporción a la lista nominal de los municipios de cada estado y posteriormente al azar dentro de cada municipio.
Con un nivel de confianza de 95%, el error teórico es de $\pm 3.46\%$ a nivel nacional.
- Los resultados reportados son frecuencias ponderadas redondeadas a un decimal, a excepción de los cruces estadísticos que pueden no sumar 100% porque los resultados están redondeados a cero decimales.

Marco muestral y selección de la muestra.

- Se utilizó como marco de muestreo la lista nominal del IFE, actualizada al 28 de junio de 2013.
- Muestreo estratificado, proporcional al tamaño.