

# Renuncia del Papa

GABINETE DE COMUNICACIÓN ESTRATÉGICA

www.gabinete.mx

twitter @gabinetecemx

## CONOCIMIENTO DE RENUNCIA DEL PAPA BENEDICTO XVI

El día 11 de Febrero el Papa Benedicto XVI anunció que renunciará este 28 de febrero, ya que ha determinado que no tiene la edad ni la energía suficiente para cumplir su labor como es debido ¿usted estaba enterado de esto o no estaba enterado?

| SÍ | NO | Ns/Nc |
|---|---|---|
| 84.9% | 14.8% | 0.3% |

## OPINIÓN SOBRE EL PAPA BENEDICTO XVI

¿Cuál es su opinión sobre el Papa Benedicto XVI?

| | |
|---|---|
| Muy buena | 14.4% |
| Buena | 49.3% |
| Regular | 6.6% |
| Mala | 9.9% |
| Muy mala | 1.8% |
| No lo conoce | 9.5% |
| Ns/Nc | 8.5% |

## RAZONES DE LA RENUNCIA DEL PAPA

El argumento que dio el Papa Benedicto XVI por su renuncia fue a causa de su edad avanzada. Explicó que el mundo requiere de vigor (energía) tanto en el cuerpo como en el espíritu para poder cumplir debidamente las encomiendas de su cargo, ¿para usted las razones que dio el Papa fueron válidas o inválidas?

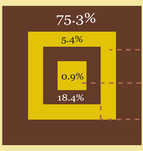


## ACUERDO-DESACUERDO RENUNCIA BENEDICTO XVI

¿Usted qué tan de acuerdo esta con su renuncia?

| | |
|---|---|
| Muy de acuerdo | 38.8% |
| Algo de acuerdo | 28.9% |
| Ni de acuerdo, Ni en desacuerdo | 4.4% |
| Algo en desacuerdo | 11.6% |
| Muy en desacuerdo | 6.7% |
| Ns/Nc | 9.6% |

## DESEMPEÑO JUAN PABLO II VS BENEDICTO XVI

Por lo que usted sabe o ha visto, ¿cómo ha sido el trabajo realizado por el Papa Benedicto XVI en comparación con el trabajo realizado por Juan Pablo II?

| | |
|---|---|
| Mucho mejor | 3.6% |
| Mejor | 23.7% |
| Igual | 15.4% |
| Peor | 28.3% |
| Mucho Peor | 4.6% |
| Ns/Nc | 24.4% |

## RENUNCIA DEL PAPA LIBRE O CON PRESIÓN

¿Usted cree que la renuncia del Papa fue una decisión propia y en libertad o atendió a presiones internas e intereses de la Iglesia?

## RENUNCIA DEL PAPA SITUACIÓN DE IGLESIA CATÓLICA

¿Cree que con la renuncia del Papa, la Iglesia católica entrará en crisis o se fortalecerá?

## PROPUESTA DE ELECCIÓN PAPA LATINO

Ahora hablemos del nuevo Papa, ¿a usted le gustaría que quien tomara el cargo fuera un Papa latino?

| SÍ | NO | Ns/Nc |
|---|---|---|
| 61.1% | 13.0% | 25.9% |

## PROPUESTA DE ELECCIÓN PAPA MEXICANO

¿A usted le gustaría que fuera algún mexicano, quien ocupara el cargo del Papa?

| SÍ | NO | Ns/Nc |
|---|---|---|
| 62.5% | 24.8% | 12.7% |

## OPCIONES PARA PAPA MEXICANO

¿Quién?

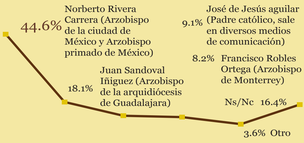


## CUALIDADES QUE DEBE TENER EL PRÓXIMO PAPA

Desde su punto de vista, ¿cuáles deberían ser las cualidades que debería tener el próximo Papa?

## CONOCIMIENTO DE PEDERASTIA

En los últimos años se han mencionado diversos casos sobre pederastia (abuso a menores por parte de sacerdotes) en México y Estados Unidos, ¿estaba enterado o no estaba enterado de esto?

| SÍ | NO | Ns/Nc |
|---|---|---|
| 80.1% | 19.8% | 0.1% |

## CREENCIA PEDERASTIA

¿Usted cree que esto sea cierto?

| SÍ | NO | Ns/Nc |
|---|---|---|
| 68.9% | 11.6% | 19.5% |

## LLEGADA DEL NUEVO PAPA PROBLEMA DE PEDERASTIA

¿Usted cree que con la renuncia de este Papa y llegada de uno nuevo el problema de pederastia será menor o mayor?

| − Menor | + Mayor | = Igual | Ns/Nc |
|---|---|---|---|
| 35.8% | 13.8% | 22.1% | 28.3% |

## POSIBILIDAD DE PAPA DE COLOR

¿Usted qué tan de acuerdo estaría con la llegada de un Papa de color?

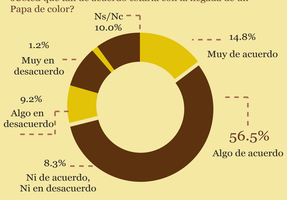


## RELIGIÓN MÁS CERCANA

| | |
|---|---|
| Católica | 82.5% |
| Cristiana | 6.8% |
| Agnóstico | 1.3% |
| Testigo de Jehova | 1.1% |
| Ateo | 0.7% |
| Mormón | 0.3% |
| Budista | 0.2% |
| Judía | 0.1% |
| Otro | 4.0% |
| Ns/Nc | 3.0% |

# NOTA METODOLÓGICA

**Universo**

- Ciudadanos mayores de 18 años que residen en la República Mexicana y cuentan con línea telefónica en su hogar. Técnica de levantamiento
- Encuesta telefónica realizada el martes 19 de febrero de 2013. Tamaño de la Muestra y su Precisión Estadística.
- Se diseñó una muestra de 800 encuestas distribuidas, primero en proporción a la lista nominal de cada estado, después en proporción a la lista nominal de los municipios de cada estado y posteriormente al azar dentro de cada municipio. Con un nivel de confianza de 95%, el error teórico es de ± 3.46% a nivel nacional.
- Los resultados reportados son frecuencias ponderadas redondeadas a un decimal, a excepción de los cruces estadísticos que pueden no sumar 100% porque los resultados están redondeados a cero decimales. Marco muestral y selección de la muestra.
- Se utilizó como marco de muestreo la lista nominal del IFE, actualizada al 8 de febrero de 2013.
- Muestreo estratificado, proporcional al tamaño.

"El uso de imagenes, logotipos o marcas registradas o comerciales incluidas en el contenido, tienen exclusivamente fines ilustrativos e informativos y no pretende ser una transgresión a los derechos de autor ni a la legislación de propiedad intelectual vigente"