



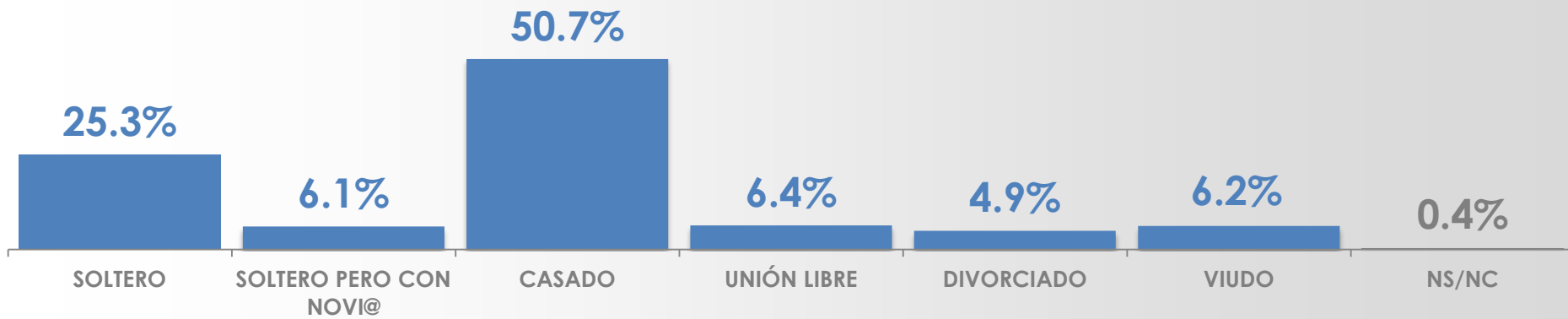
# INFIDELIDAD

14 de Mayo de 2013

# ESTADO CIVIL



¿Podría decirme cuál es su estado civil?

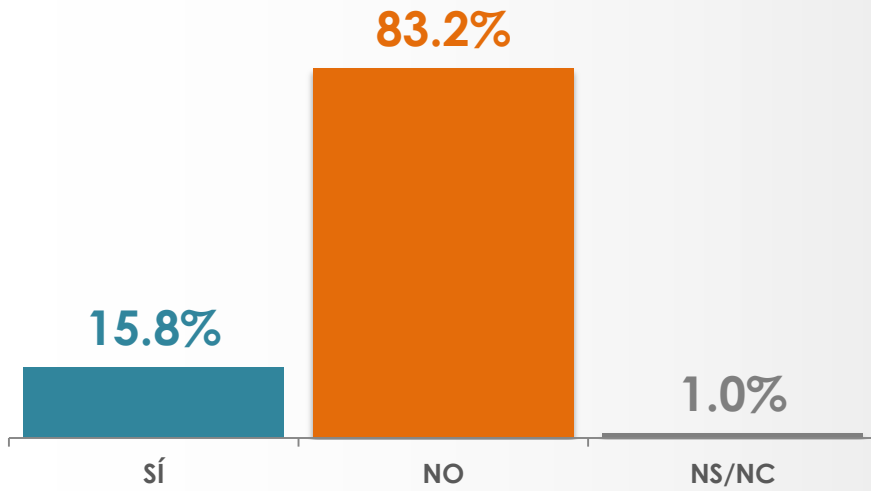


SEXO	SOLTERO	SOLTERO PERO CON NOVI@	CASADO	UNIÓN LIBRE	DIVORCIADO	VIUDO	NS/NC
MASCULINO	27.4%	8.3%	47.5%	6.2%	4.8%	5.4%	0.4%
FEMENINO	23.4%	4.0%	53.7%	6.5%	5.0%	7.0%	0.4%

# PERSONAS QUE HAN SIDO INFIELES



¿Usted alguna vez ha sido infiel?

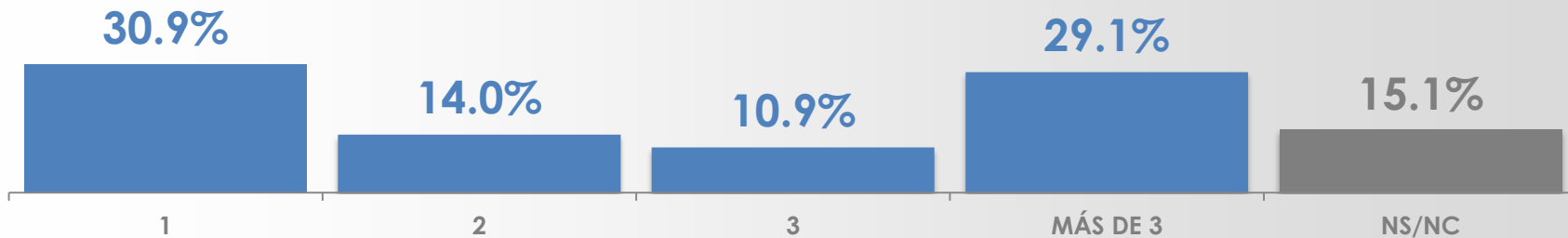


SEXO	SÍ	NO	NS/NC
MASCULINO	27.6%	71.4%	1.0%
FEMENINO	4.8%	94.1%	1.1%

# NÚMERO DE INFIDELIDADES



Sólo con fines estadísticos, ¿podría decirme cuántas veces ha sido infiel?



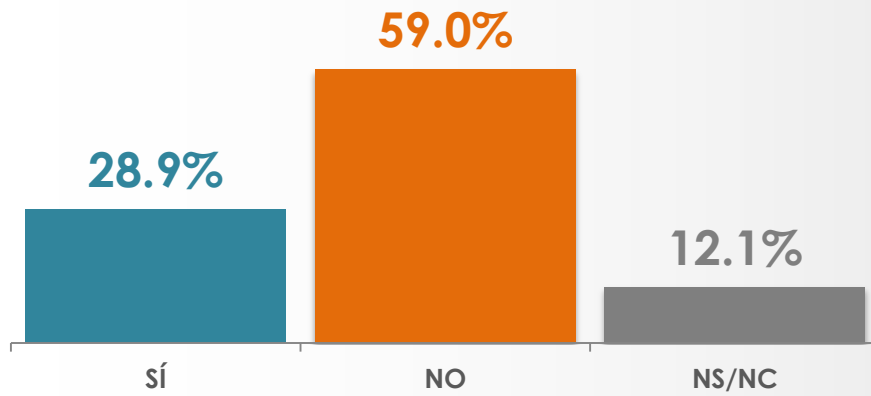
SEXO	1	2	3	MÁS DE 3	NS/NC
MASCULINO	28.8%	13.9%	11.4%	30.1%	15.8%
FEMENINO	42.4%	14.2%	8.3%	23.7%	11.4%

\*Esta pregunta se realizó únicamente a quienes han sido infieles alguna vez

# PERSONAS A LAS QUE LES HAN SIDO INFIELES



¿Alguna vez le han sido infiel?

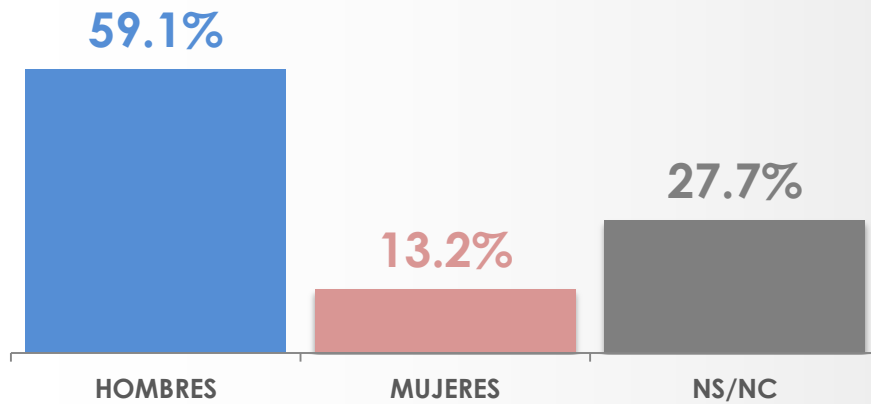


SEXO	sí	NO	NS/NC
MASCULINO	22.9%	64.5%	12.6%
FEMENINO	34.5%	53.8%	11.7%

# SEXO MÁS INFIEL



¿Quién cree usted que sea más infiel?

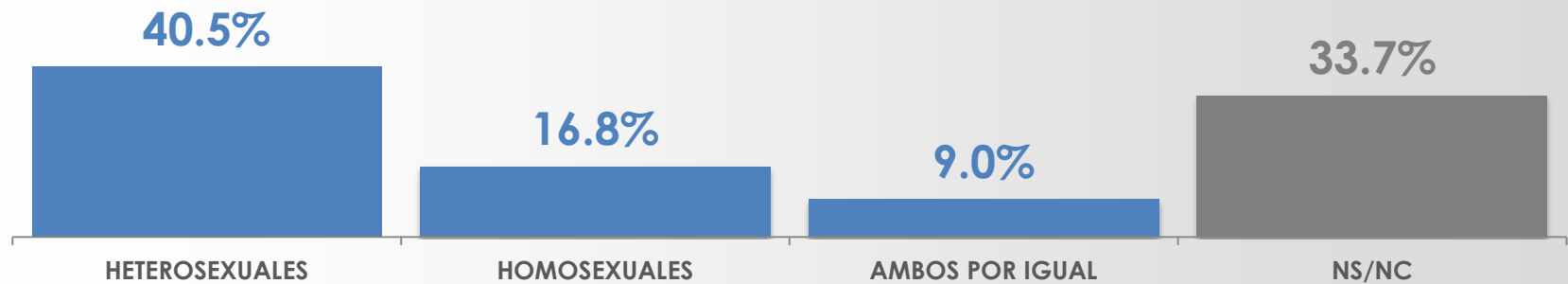


SEXO	HOMBRES	MUJERES	NS/NC
MASCULINO	47.8%	20.8%	31.4%
FEMENINO	69.6%	6.2%	24.2%

# PREFERENCIA SEXUAL MÁS INFIEL



¿Quiénes cree usted que son más infieles los heterosexuales o los homosexuales?

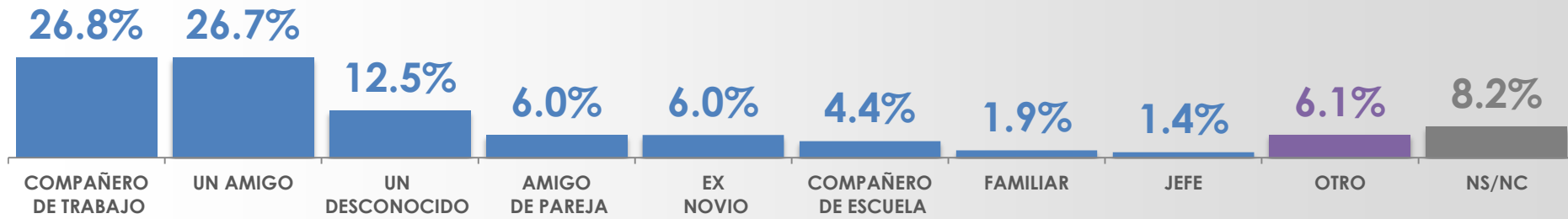


SEXO	HETEROSEXUALES	HOMOSEXUALES	AMBOS POR IGUAL	NS/NC
MASCULINO	42.6%	19.6%	10.6%	27.2%
FEMENINO	38.5%	14.2%	7.5%	39.8%

# PERSONA MÁS PROBABLE PARA SER INFIEL



¿Con quién es más probable que una persona sea infiel?




SEXO	COMPAÑERO DE TRABAJO	UN AMIGO	UN DESCONOCIDO	AMIGO DE PAREJA	EX NOVIO	COMPAÑERO DE ESCUELA	FAMILIAR	JEFE	OTRO	NS/NC
MASCULINO	23.9%	27.3%	16.9%	5.5%	5.2%	6.4%	1.0%	0.6%	6.1%	7.1%
FEMENINO	29.6%	26.3%	8.4%	6.5%	6.7%	2.6%	2.8%	2.3%	6.0%	8.8%



# ACCIONES CONSIDERADAS COMO INFIDELIDAD



¿Para usted cuál de las siguientes acciones sería una infidelidad?

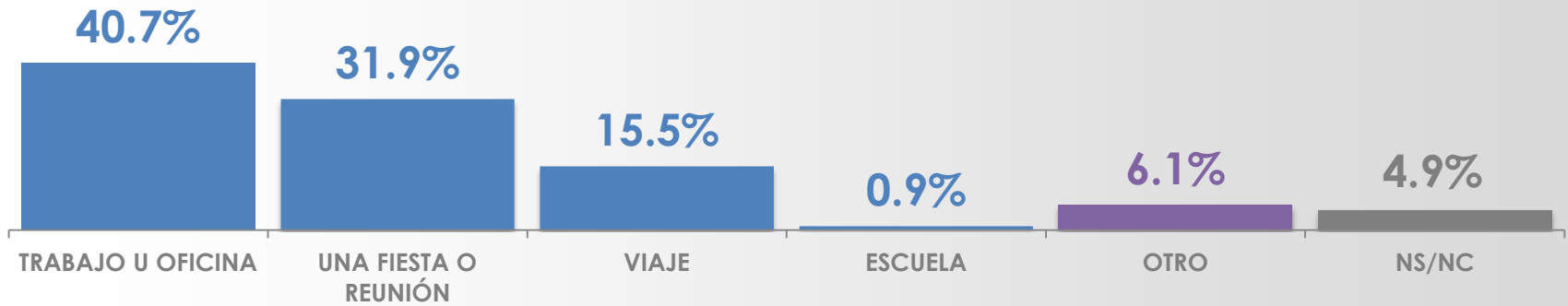


SEXO	TENER RELACIONES SEXUALES CON ALGUIEN QUE NO SEA SU PAREJA	BESAR A ALGUIEN QUE NO ES SU PAREJA	MIRAR A ALGUIEN QUE NO ES SU PAREJA	PENSAR EN ALGUIEN QUE NO ES SU PAREJA	CHATEAR CON ALGUIEN QUE NO ES SU PAREJA	NINGUNA	TODAS	NS/NC
MASCULINO	69.8%	6.2%	5.1%	3.0%	1.0%	0.1%	7.4%	7.4%
FEMENINO	64.5%	6.0%	3.8%	2.5%	3.7%	3.1%	4.5%	11.9%

# LUGAR MÁS PROBABLE PARA QUE PASE UNA INFIDELIDAD



¿Dónde es más probable que ocurra una infidelidad?

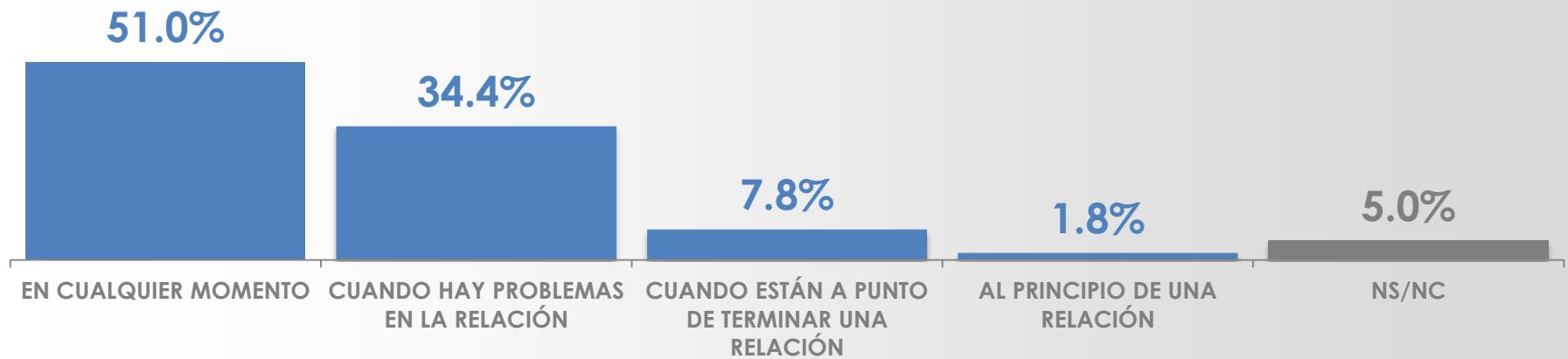


SEXO	TRABAJO U OFICINA	UNA FIESTA O REUNIÓN	VIAJE	ESCUELA	OTRO	NS/NC
MASCULINO	40.4%	33.1%	16.5%	0.3%	7.3%	2.4%
FEMENINO	41.0%	30.8%	14.5%	1.5%	4.9%	7.3%

# MOMENTO MÁS PROBABLE PARA UNA INFIDELIDAD



¿En qué momento de una relación hay más probabilidad de infidelidad?

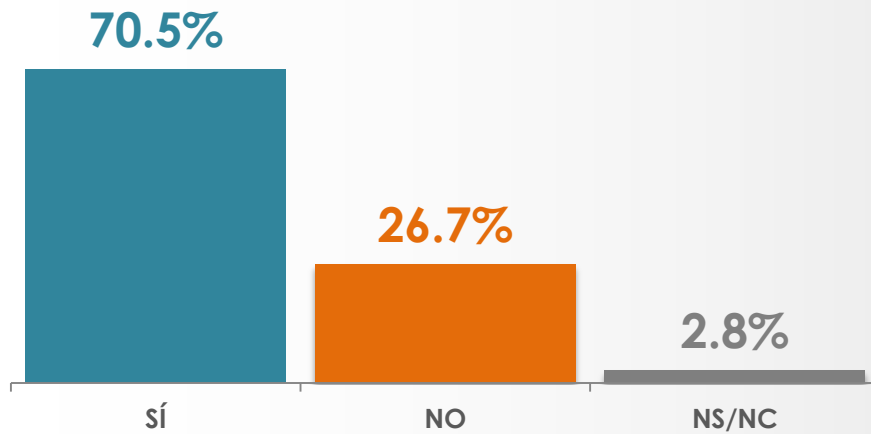


SEXO	EN CUALQUIER MOMENTO	CUANDO HAY PROBLEMAS EN LA RELACIÓN	CUANDO ESTÁ A PUNTO DE TERMINAR UNA RELACIÓN	AL PRINCIPIO DE UNA RELACIÓN	NS/NC
MASCULINO	50.4%	36.3%	8.2%	1.1%	4.0%
FEMENINO	51.6%	32.6%	7.5%	2.5%	5.8%

# ALCOHOL E INFIDELIDAD



¿Usted cree que el consumo de alcohol (estar tomado) da pie a una infidelidad?

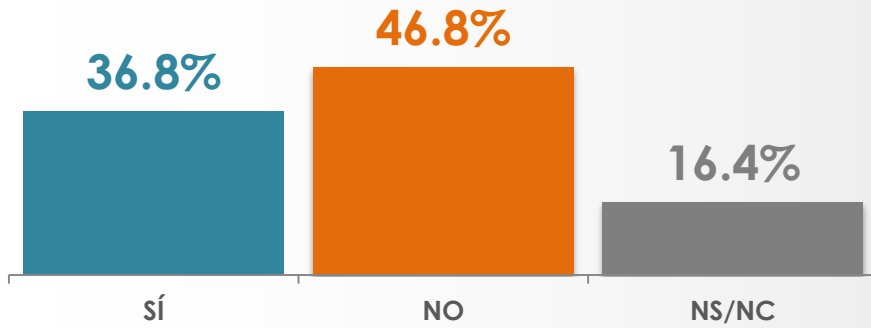


SEXO	sí	NO	NS/NC
MASCULINO	68.1%	28.7%	3.2%
FEMENINO	72.8%	24.8%	2.4%

# DISPOSICIÓN PARA PERDONAR UNA INFIDELIDAD



¿Usted sería capaz de perdonar una infidelidad?

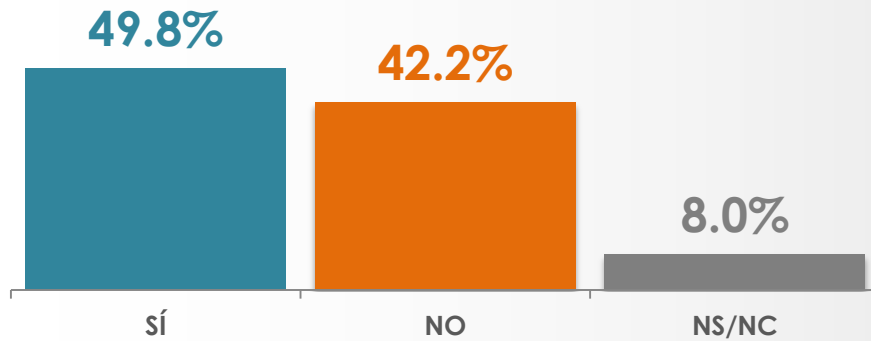


SEXO	SÍ	NO	NS/NC
MASCULINO	42.1%	45.4%	12.5%
FEMENINO	31.8%	48.1%	20.1%

# INEVITABILIDAD DE UNA INFIDELIDAD



¿Usted piensa que en una relación amorosa alguien tarde o temprano será infiel?

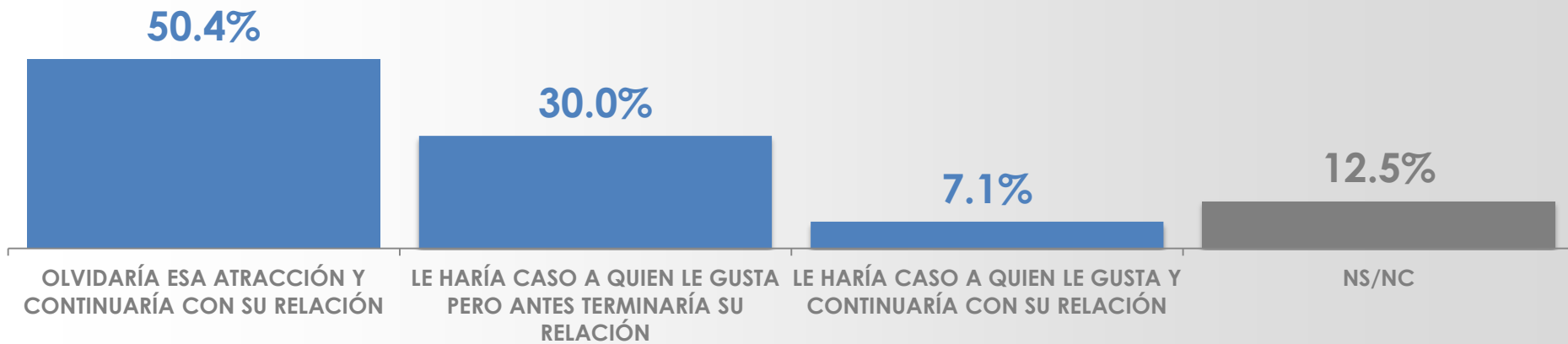


SEXO	sí	NO	NS/NC
MASCULINO	47.3%	45.9%	6.8%
FEMENINO	52.1%	38.7%	9.2%

# REACCIÓN ANTE SENTIRSE ATRAÍDO POR ALGUIEN APARTE DE SU PAREJA



Si estuviera en una relación formal y se sintiera atraído por alguien que no es su pareja, usted...

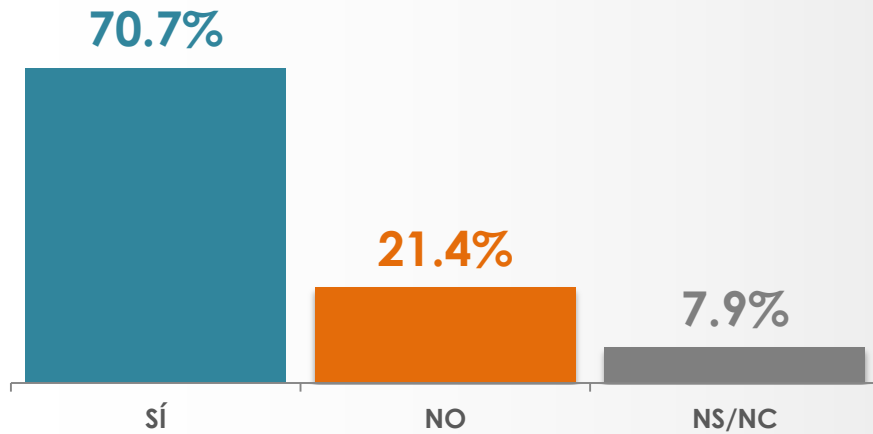


SEXO	OLVIDARÍA ESA ATRACCIÓN Y CONTINUARÍA CON SU RELACIÓN	LE HARÍA CASO A QUIEN LE GUSTA, PERO ANTES TERMINARÍA SU RELACIÓN	LE HARÍA CASO A QUIEN LE GUSTA Y CONTINUARÍA CON SU RELACIÓN	NS/NC
MASCULINO	47.7%	29.2%	10.5%	12.6%
FEMENINO	52.9%	30.7%	3.9%	12.5%

# INFIDELIDAD Y REDES SOCIALES



¿Usted cree que el uso de las redes sociales (Facebook, Twitter, Hi5, etc) tenga relación con la infidelidad?



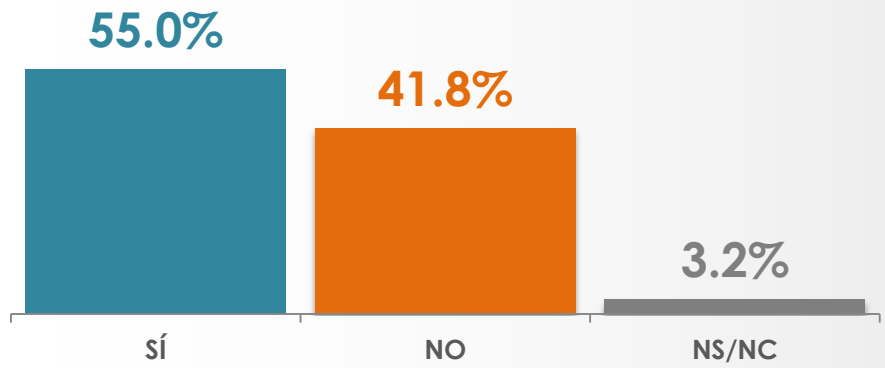
SEXO	sí	NO	NS/NC
MASCULINO	73.0%	20.6%	6.4%
FEMENINO	68.5%	22.2%	9.3%



# ROMANCES POR INTERNET E INFIDELIDAD



Si alguien tiene un romance por internet, aunque no llegue a nada físico, ¿usted lo considera una infidelidad?

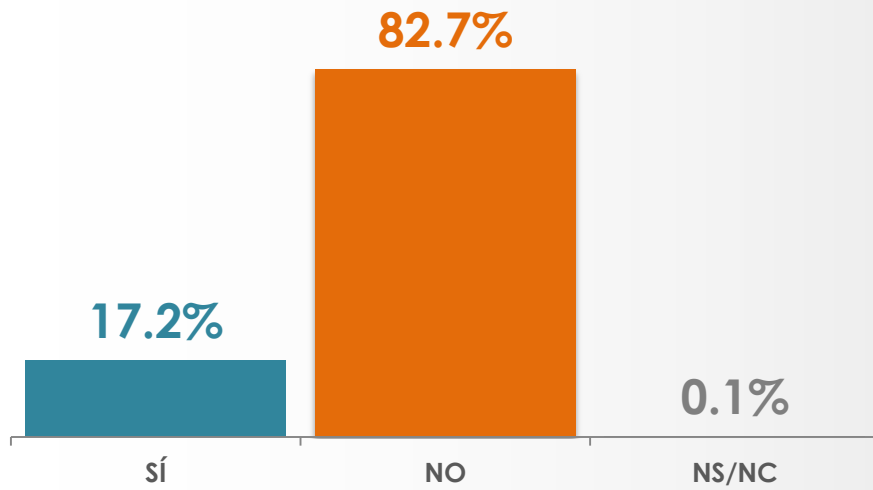


SEXO	sí	NO	NS/NC
MASCULINO	42.6%	52.8%	4.6%
FEMENINO	66.6%	31.5%	1.9%

# ENAMORADO DE DOS AL MISMO TIEMPO



Para finalizar, ¿usted ha estado enamorado de dos personas al mismo tiempo?



SEXO	sí	NO	NS/NC
MASCULINO	28.5%	71.5%	0.0%
FEMENINO	6.7%	93.1%	0.2%

# NOTA METODOLÓGICA

## Universo

- Ciudadanos mayores de 18 años que residen en la República Mexicana y cuentan con línea telefónica en su hogar.

## Técnica de levantamiento

- Encuesta telefónica realizada el martes 14 de mayo de 2013.

## Tamaño de la Muestra y su Precisión Estadística.

- Se diseñó una muestra de 800 encuestas distribuidas, primero en proporción a la lista nominal de cada estado, después en proporción a la lista nominal de los municipios de cada estado y posteriormente al azar dentro de cada municipio.  
Con un nivel de confianza de 95%, el error teórico es de  $\pm 3.46\%$  a nivel nacional.
- Los resultados reportados son frecuencias ponderadas redondeadas a un decimal.

## Marco muestral y selección de la muestra.

- Se utilizó como marco de muestreo la lista nominal del IFE, actualizada al 05 de abril de 2013.
- Muestreo estratificado, proporcional al tamaño.