



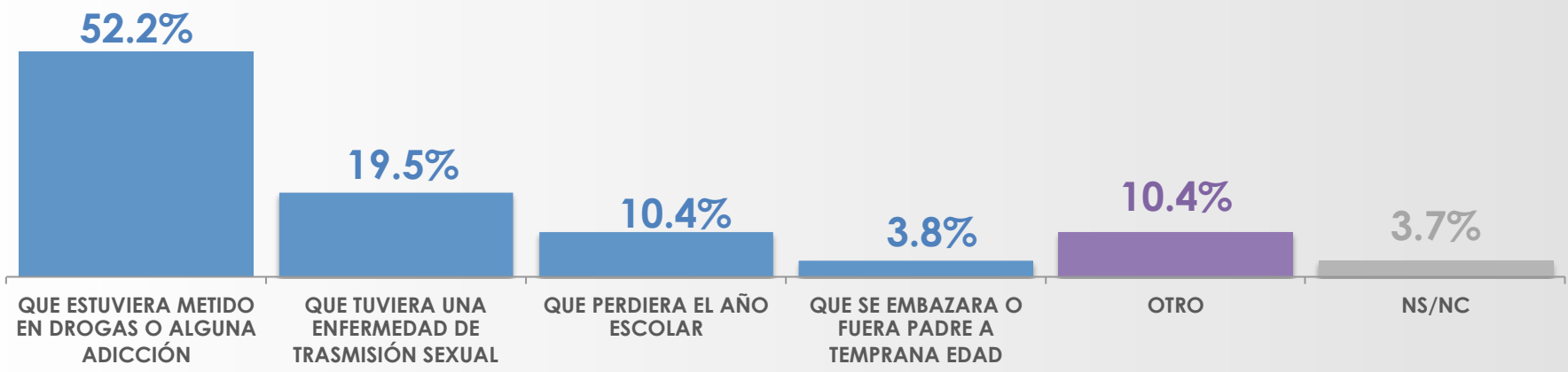
EMBARAZO ADOLESCENTE

29 de Julio de 2013

PREOCUPACIÓN-HIJO ADOLESCENTE



Dígame si usted tiene o tuviera un hijo adolescente ¿qué le preocuparía más?

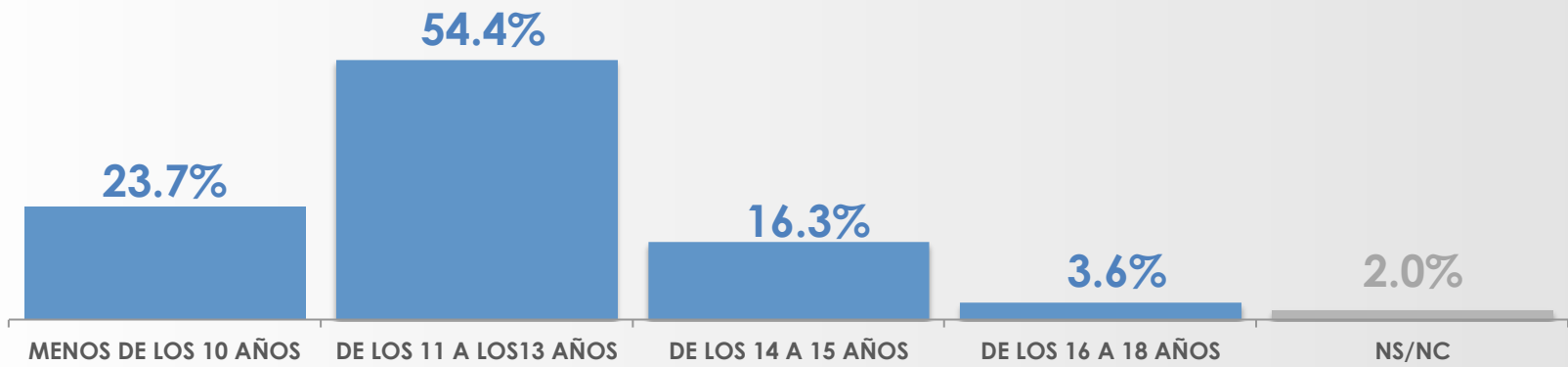


SEXO	QUE ESTUVIERA METIDO EN DROGAS O ALGUNA ADICCIÓN	QUE TUVIERA UNA ENFERMEDAD DE TRANSMISIÓN SEXUAL	QUE PERDIERA EL AÑO ESCOLAR	QUE SE EMBAZARA O FUERA PADRE A TEMPRANA EDAD	OTRO	NS/NC
MASCULINO	52.9%	17.6%	13.8%	3.7%	8.8%	3.2%
FEMENINO	51.6%	21.4%	7.2%	3.9%	11.8%	4.1%

EDAD IDEAL HABLAR DE SEXUALIDAD CON ADOLESCENTE



¿Cuál cree usted que es la edad ideal en la que se deba hablar con un adolescente sobre sexualidad?



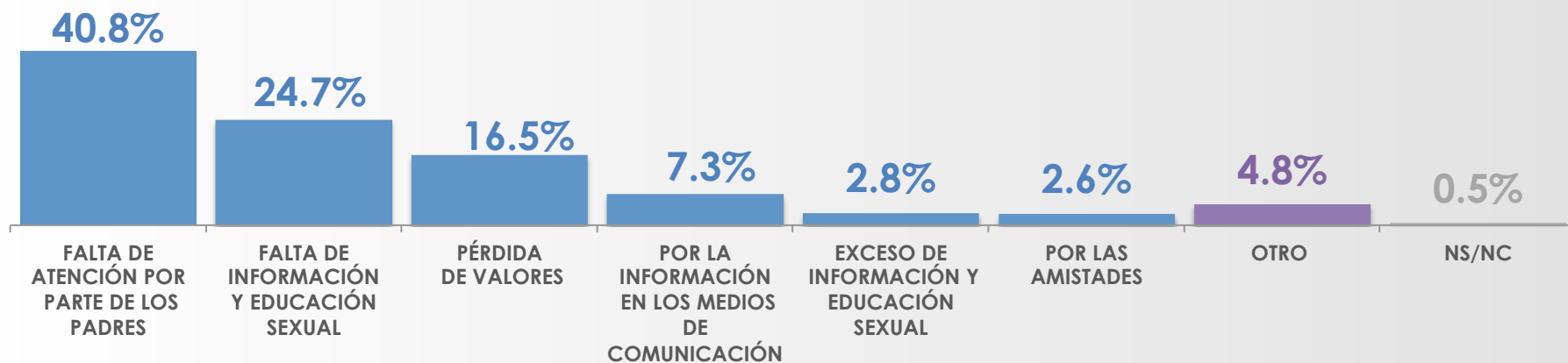
SEXO	MENOS DE LOS 10 AÑOS	DE LOS 11 A LOS 13 AÑOS	DE LOS 14 A 15 AÑOS	DE LOS 16 A 18 AÑOS	NS/NC
MASCULINO	23.0%	52.1%	19.2%	4.6%	1.1%
FEMENINO	24.4%	56.5%	13.6%	2.6%	2.9%

FENÓMENO-EMBARAZOS ADOLESCENTES



En la actualidad distintos estudios han informado que se ha incrementado el número de embarazos adolescentes o a temprana edad. ¿A qué cree que se deba este fenómeno?

¿A qué cree que se deba este fenómeno?

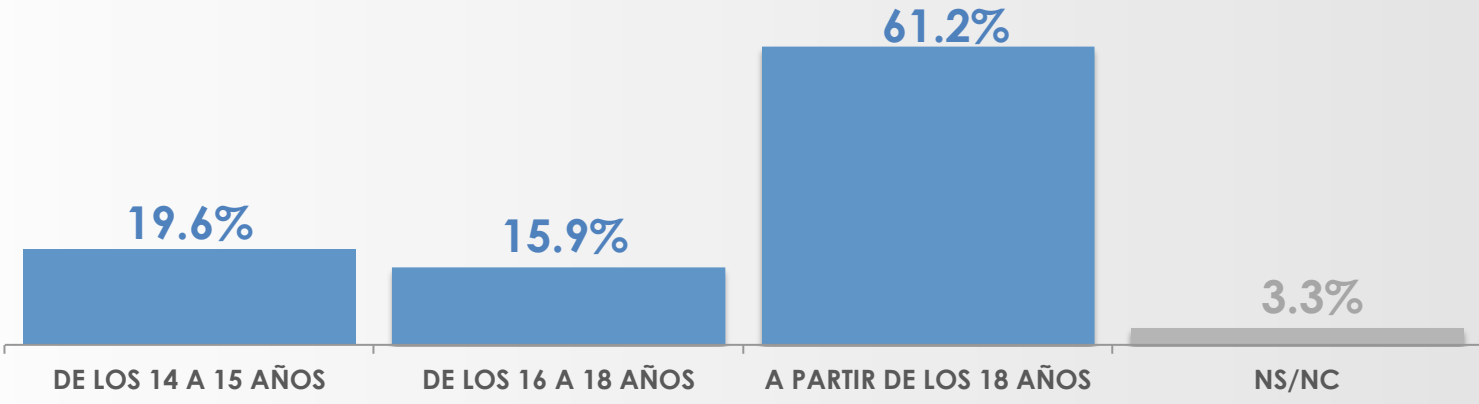


SEXO	FALTA DE ATENCIÓN POR PARTE DE LOS PADRES	FALTA DE INFORMACIÓN Y EDUCACIÓN SEXUAL	PÉRDIDA DE VALORES	POR LA INFORMACIÓN EN LOS MEDIOS DE COMUNICACIÓN	EXCESO DE INFORMACIÓN Y EDUCACIÓN SEXUAL	POR LAS AMISTADES	OTRO	NS/NC
MASCULINO	38.3%	25.8%	15.2%	9.6%	2.1%	2.7%	5.6%	0.7%
FEMENINO	43.1%	23.6%	17.6%	5.2%	3.4%	2.6%	4.1%	0.4%

EDAD-RESPONSABLE DE SEXUALIDAD



¿A qué edad considera usted que una persona es completamente consciente y responsable de su sexualidad?

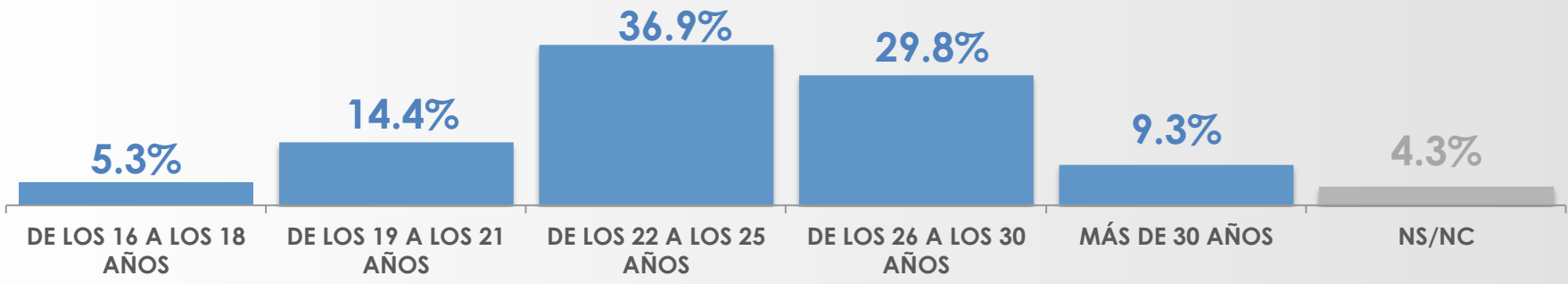


SEXO	DE LOS 14 A 15 AÑOS	DE LOS 16 A 18 AÑOS	A PARTIR DE LOS 18 AÑOS	NS/NC
MASCULINO	22.0%	19.8%	55.7%	2.5%
FEMENINO	17.5%	12.3%	66.3%	3.9%

EDAD-RESPONSABLE DE UN HIJO



¿Cuál cree usted que es la edad apropiada para poder hacerse responsable de un hijo?

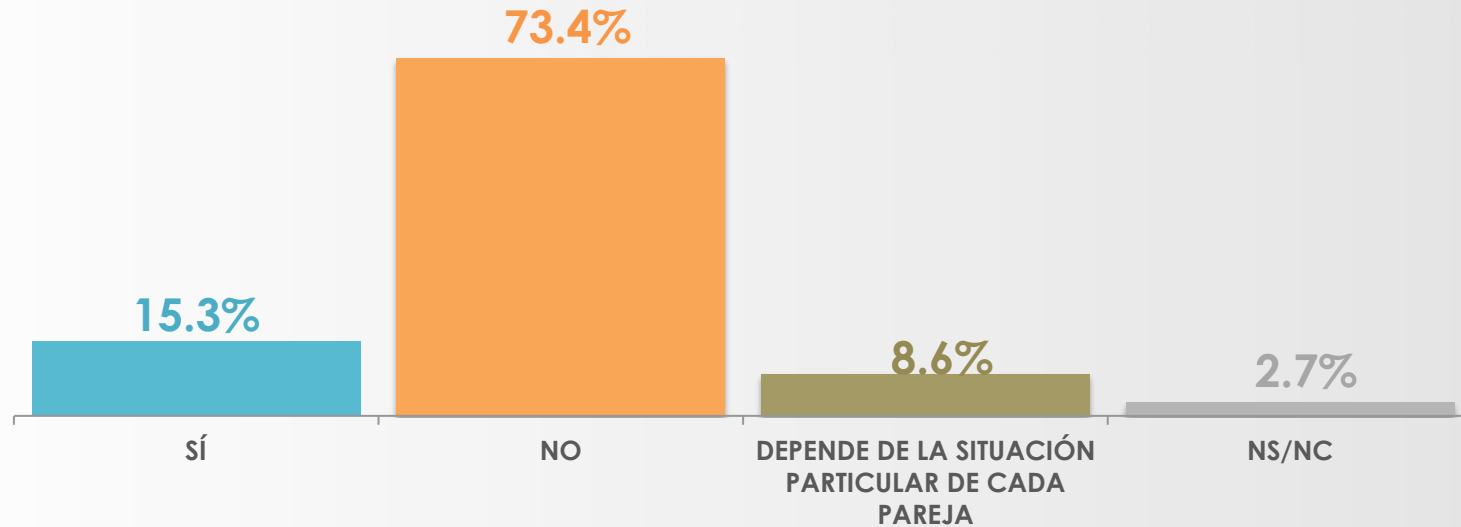


SEXO	DE LOS 16 A LOS 18 AÑOS	DE LOS 19 A LOS 21 AÑOS	DE LOS 22 A LOS 25 AÑOS	DE LOS 26 A LOS 30 AÑOS	MÁS DE 30 AÑOS	NS/NC
MASCULINO	6.3%	15.2%	34.1%	30.4%	9.7%	4.3%
FEMENINO	4.4%	13.6%	39.6%	29.2%	9.0%	4.2%

CASO DE PAREJA ADOLESCENTE



En caso de que una pareja adolescente tenga un embarazo no deseado ¿Considera que deberían casarse?

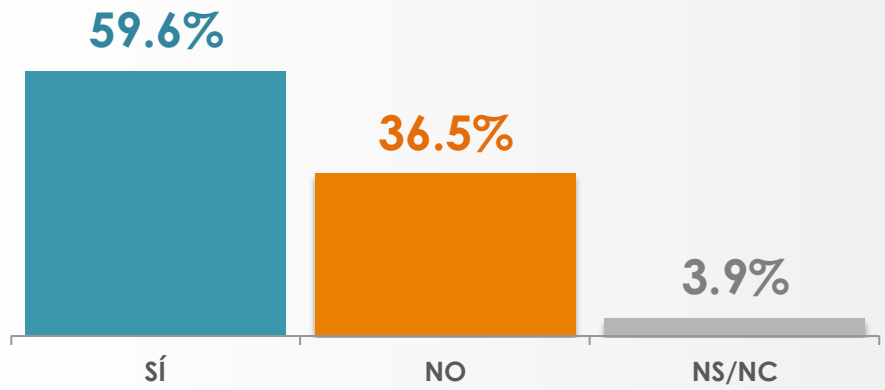


SEXO	sí	NO	DEPENDE DE LA SITUACIÓN PARTICULAR DE CADA PAREJA	NS/NC
MASCULINO	22.4%	65.0%	9.1%	3.5%
FEMENINO	8.6%	81.1%	8.1%	2.2%

EMBARAZO ADOLESCENTE/ ARRUINA LA VIDA



¿Considera usted que un embarazo adolescente le arruinaría la vida a una pareja de jóvenes?

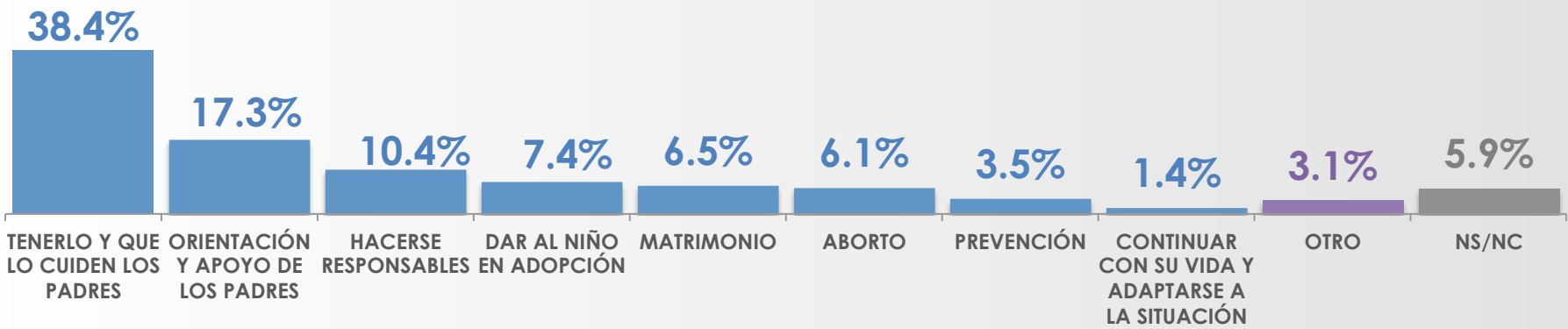


SEXO	sí	NO	NS/NC
MASCULINO	58.3%	39.0%	2.7%
FEMENINO	60.8%	34.2%	5.0%

MEJOR SOLUCIÓN PARA UN EMBARAZO A TEMPRANA EDAD



¿Para usted cual sería la mejor solución para un embarazo a temprana edad?

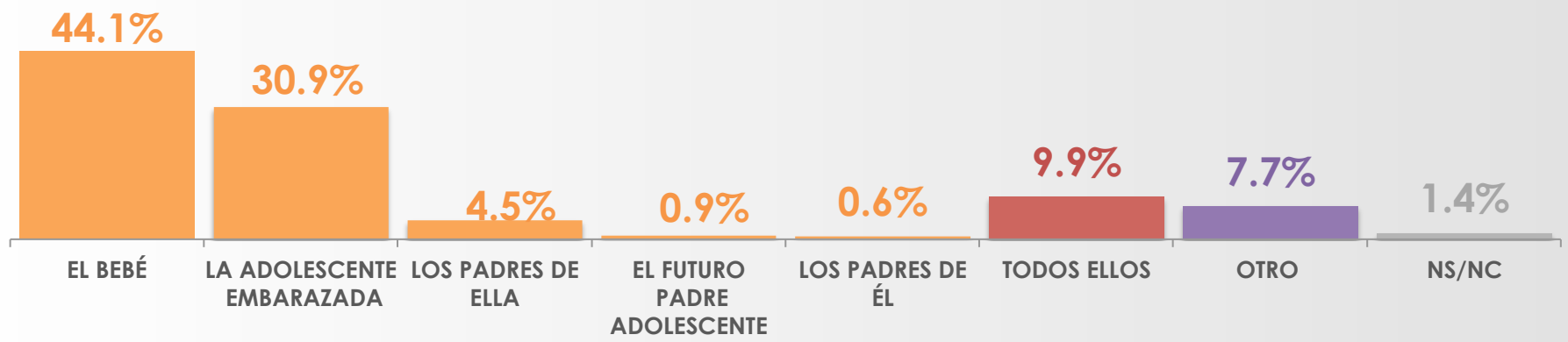


SEXO	TENERLO Y QUE LO CUIDEN LOS PADRES	ORIENTACIÓN Y APOYO DE LOS PADRES	HACERSE RESPONSABLES	DAR AL NIÑO EN ADOPCIÓN	MATRIMONIO	ABORTO	PREVENCIÓN	CONTINUAR CON SU VIDA Y ADAPTARSE A LA SITUACIÓN	OTRO	NS/NC
MASCULINO	34.3%	21.7%	7.8%	6.0%	9.4%	6.2%	4.0%	1.3%	3.1%	6.2%
FEMENINO	42.2%	13.3%	12.8%	8.7%	3.9%	6.0%	3.0%	1.5%	3.1%	5.5%

PRINCIPAL AFECTADO DE UN EMBARAZO ADOLESCENTE



¿Quién cree usted que es el principal afectado/a en un embarazo adolescente?



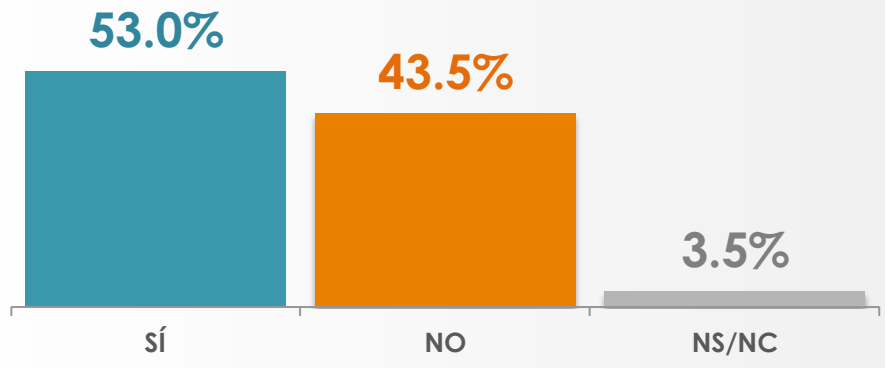
SEXO	EL BEBÉ	LA ADOLESCENTE EMBARAZADA	LOS PADRES DE ELLA	EL FUTURO PADRE ADOLESCENTE	LOS PADRES DE ÉL	TODOS ELLOS	OTRO	NS/NC
MASCULINO	42.1%	34.0%	4.8%	1.1%	1.1%	6.7%	8.1%	2.1%
FEMENINO	45.9%	27.9%	4.3%	0.7%	0.1%	12.9%	7.3%	0.9%

RELIGIÓN-DISMINUCIÓN DE EMBARAZO ADOLESCENTE



¿Usted cree que acercar a los jóvenes a la religión pueda ser una buena solución para disminuir el número de embarazos en adolescentes?

990162C6U1623



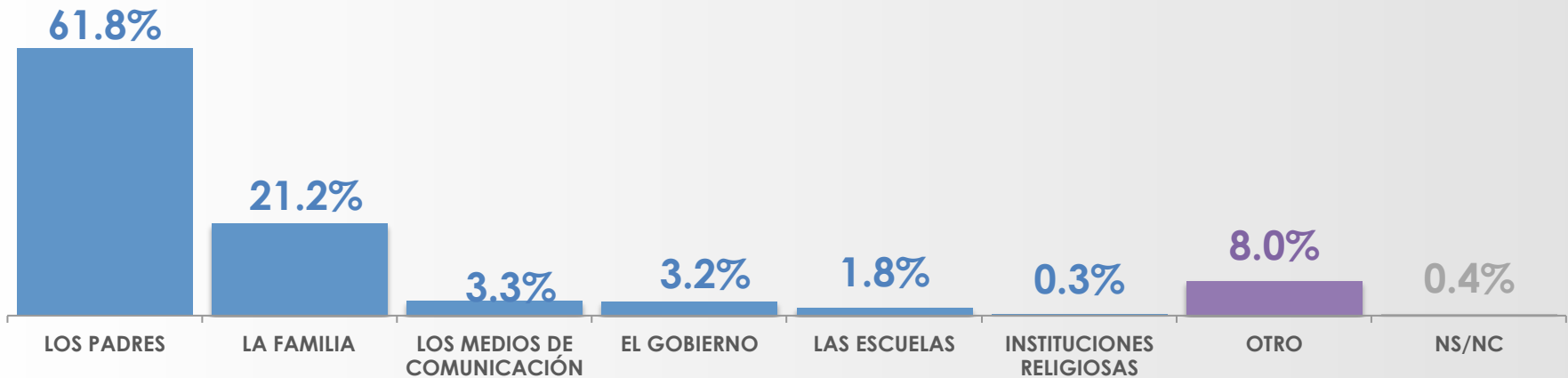
SEXO	sí	NO	NS/NC
MASCULINO	50.0%	45.5%	4.5%
FEMENINO	55.8%	41.7%	2.5%

PRINCIPAL RESPONSABLE DE DAR SOLUCIÓN A EMBARAZOS ADOLESCENTES



¿Quién diría usted que es el principal responsable de ayudar a solucionar la problemática de salud de embarazos en adolescentes?

990162C6U1623



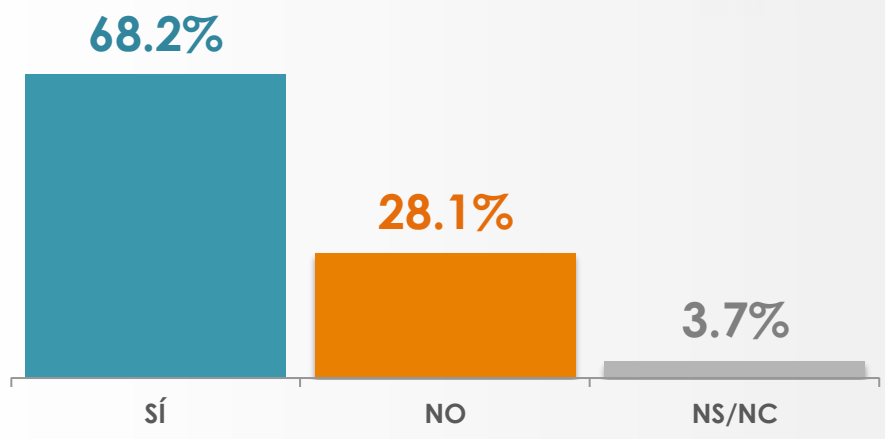
SEXO	LOS PADRES	LA FAMILIA	LOS MEDIOS DE COMUNICACIÓN	EL GOBIERNO	LAS ESCUELAS	INSTITUCIONES RELIGIOSAS	OTRO	NS/NC
MASCULINO	57.0%	22.0%	4.0%	5.3%	2.6%	0.3%	8.2%	0.6%
FEMENINO	66.3%	20.4%	2.7%	1.2%	1.0%	0.4%	7.8%	0.2%

EXCESO DE INFORMACIÓN DE SEXO/INCITACIÓN



En esta época se puede hablar abiertamente sobre el sexo y hay mucha más información disponible para niños y adolescentes de la que había antes ¿considera usted que esto ha incitado a los jóvenes adolescentes a experimentar las relaciones sexuales a una edad más temprana?

relaciones sexuales a una edad más temprana ¿ ha incitado a los jóvenes adolescentes a experimentar las



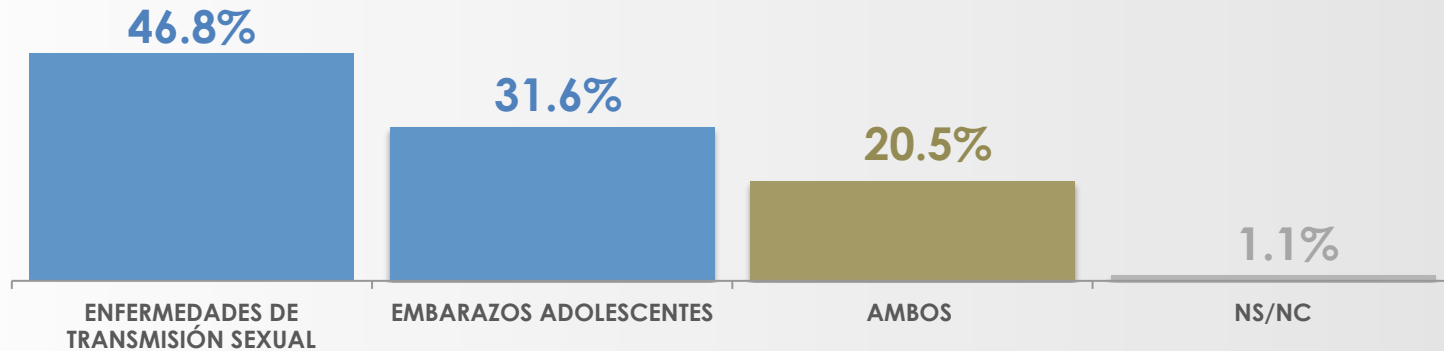
SEXO	sí	NO	NS/NC
MASCULINO	68.7%	27.0%	4.3%
FEMENINO	67.7%	29.0%	3.3%

VIDA SEXUAL/ ENFERMEDADES DE TRANSMISIÓN SEXUAL O EMBARAZOS



Dígame ¿Qué le preocupa más de que los jóvenes inicien su vida sexual a temprana edad, las enfermedades de transmisión sexual o embarazos adolescentes?

¿Qué le preocupa más de que los jóvenes inicien su vida sexual a temprana edad, las enfermedades de transmisión sexual o embarazos adolescentes?

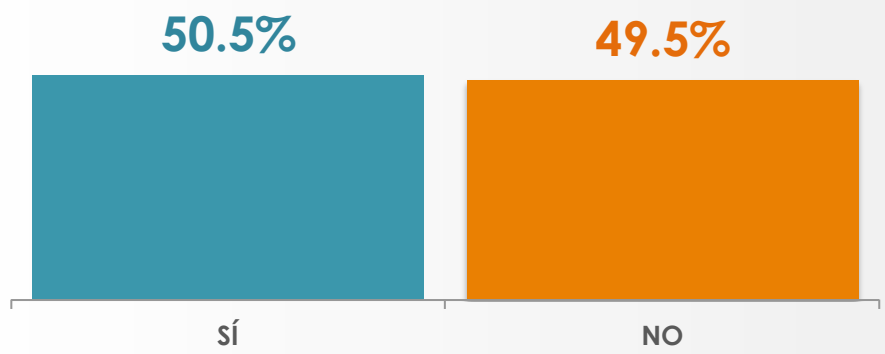


SEXO	ENFERMEDADES DE TRANSMISIÓN SEXUAL	EMBARAZOS ADOLESCENTES	AMBOS	NS/NC
MASCULINO	41.8%	38.1%	18.5%	1.6%
FEMENINO	51.4%	25.5%	22.4%	0.7%

FAMILIAR QUE HAYA VIVIDO UN EMBARAZO ADOLESCENTE



¿Usted tiene algún familiar o conocido cercano que haya vivido un embarazo adolescente?

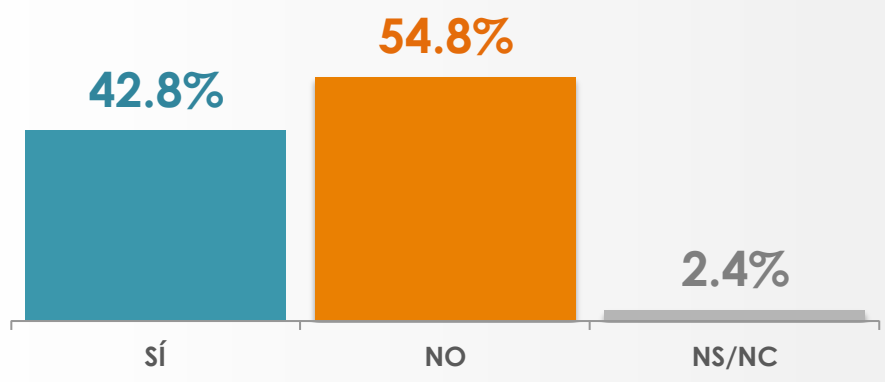


SEXO	sí	NO
MASCULINO	49.1%	50.9%
FEMENINO	51.7%	48.3%

FALTA DE RECURSOS Y OPORTUNIDADES EMBARAZO ADOLESCENTE



¿Considera que la falta de recursos y de oportunidades esta asociado a los embarazos adolescentes?

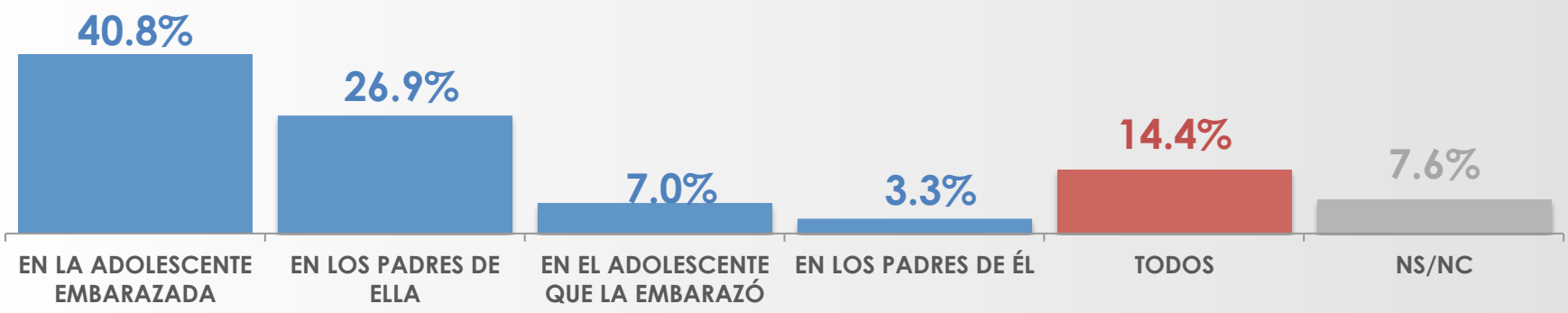


SEXO	sí	NO	NS/NC
MASCULINO	46.3%	51.3%	2.4%
FEMENINO	39.5%	58.0%	2.5%

RESPONSABILIDAD DE EMBARAZO ADOLESCENTE



¿En quién cree que recae más la responsabilidad de un embarazo adolescente?



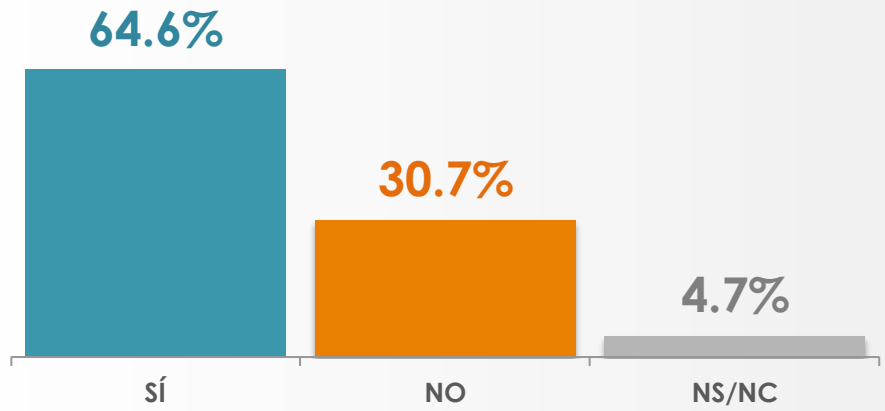
SEXO	EN LA ADOLESCENTE EMBARAZADA	EN LOS PADRES DE ELLA	EN EL ADOLESCENTE QUE LA EMBARAZÓ	EN LOS PADRES DE ÉL	TODOS	NS/NC
MASCULINO	38.8%	22.5%	10.0%	4.3%	14.9%	9.5%
FEMENINO	42.6%	31.1%	4.2%	2.4%	13.9%	5.8%

PROMOCIÓN DE USOS DE ANTICONCEPTIVOS



¿Usted considera que se debería de promover el uso de anticonceptivos como la pastilla del día siguiente en adolescentes?

990162CEU1623

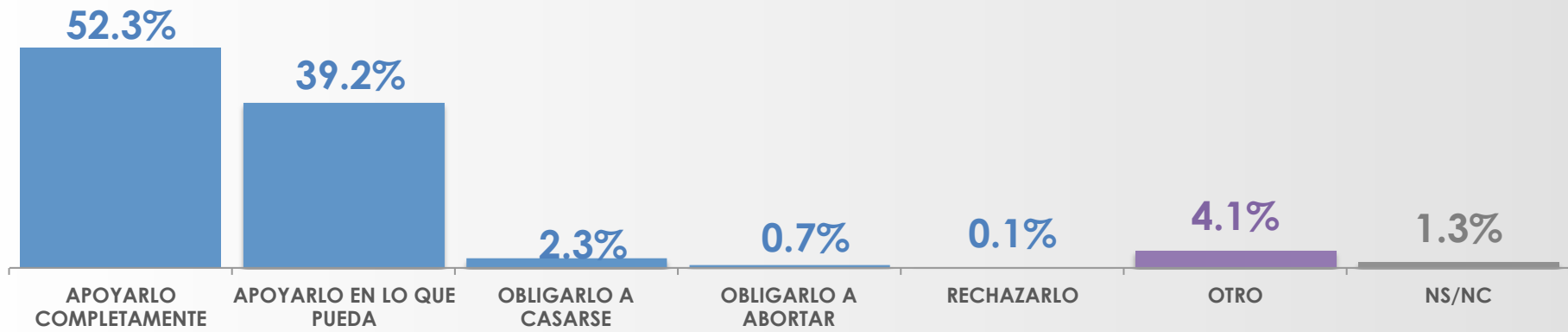


SEXO	sí	NO	NS/NC
MASCULINO	68.4%	29.6%	2.0%
FEMENINO	61.0%	31.8%	7.2%

REACCIÓN ANTE UN EMBARAZO ADOLESCENTE



Si usted tuviera un hijo o hija adolescente con un embarazo a temprana edad ¿Cuál sería su reacción?

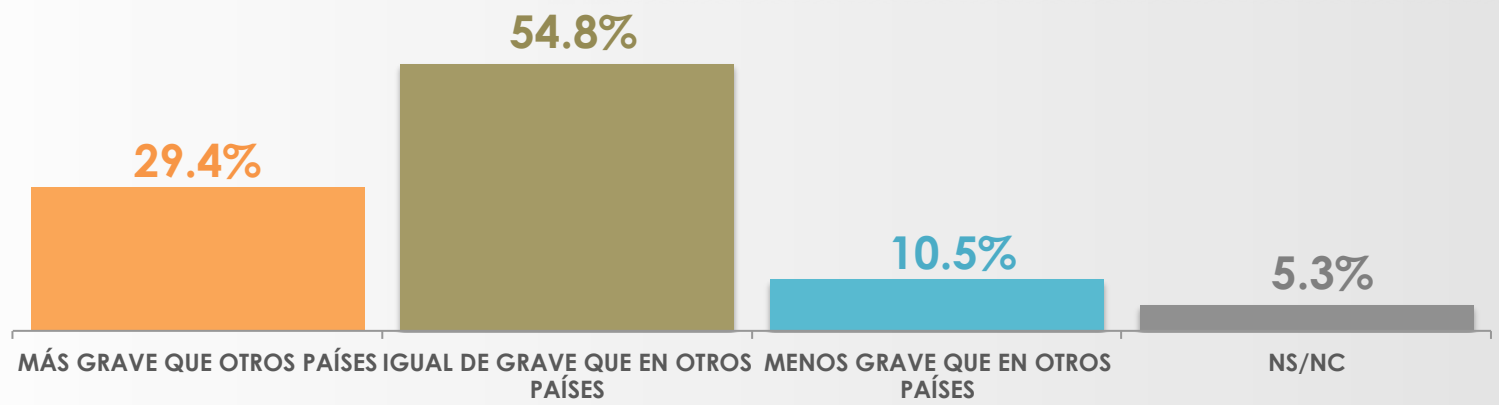


SEXO	APOYARLO COMPLETAMENTE	APOYARLO EN LO QUE PUEDA	OBLIGARLO A CASARSE	OBLIGARLO A ABORTAR	RECHAZARLO	OTRO	NS/NC
MASCULINO	58.4%	33.5%	3.4%	0.5%	0.2%	3.1%	0.9%
FEMENINO	46.5%	44.6%	1.4%	0.9%	0.0%	5.0%	1.6%

GRAVEDAD DE LOS EMBARAZOS ADOLESCENTES EN MÉXICO



Para finalizar, por lo que usted sabe o ha escuchado ¿qué tan grave cree que es en nuestro país el problema de los embarazos adolescentes comparado con otros países?



SEXO	MÁS GRAVE QUE OTROS PAÍSES	IGUAL DE GRAVE QUE EN OTROS PAÍSES	MENOS GRAVE QUE EN OTROS PAÍSES	NS/NC
MASCULINO	26.8%	55.1%	11.3%	6.8%
FEMENINO	31.8%	54.5%	9.7%	4.0%



Universo

- Ciudadanos mayores de 18 años que residen en la República Mexicana y cuentan con línea telefónica en su hogar.

Técnica de levantamiento

- Encuesta telefónica realizada el 29 de Julio de 2013.

Tamaño de la Muestra y su Precisión Estadística.

- Se diseñó una muestra de 800 encuestas distribuidas, primero en proporción a la lista nominal de cada estado, después en proporción a la lista nominal de los municipios de cada estado y posteriormente al azar dentro de cada municipio.
Con un nivel de confianza de 95%, el error teórico es de $\pm 3.46\%$ a nivel nacional.
- Los resultados reportados son frecuencias ponderadas redondeadas a un decimal, a excepción de los cruces estadísticos que pueden no sumar 100% porque los resultados están redondeados a cero decimales.

Marco muestral y selección de la muestra.

- Se utilizó como marco de muestreo la lista nominal del IFE, actualizada al 28 de junio de 2013.
- Muestreo estratificado, proporcional al tamaño.