

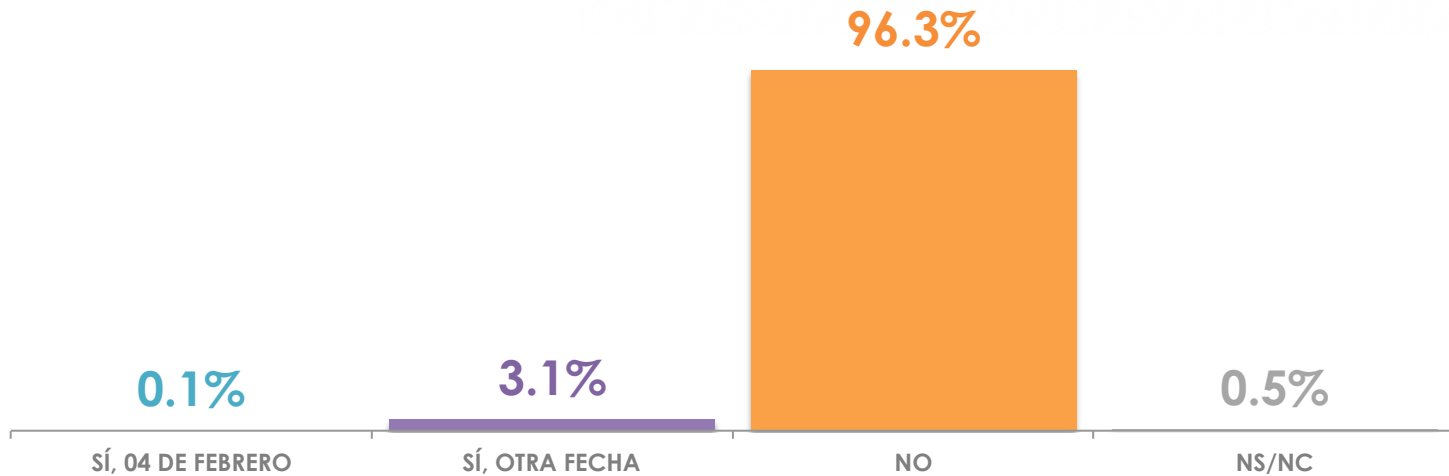


# DÍA MUNDIAL CONTRA EL CÁNCER

29 DE ENERO DE 2013

# DÍA INTERNACIONAL CONTRA EL CÁNCER

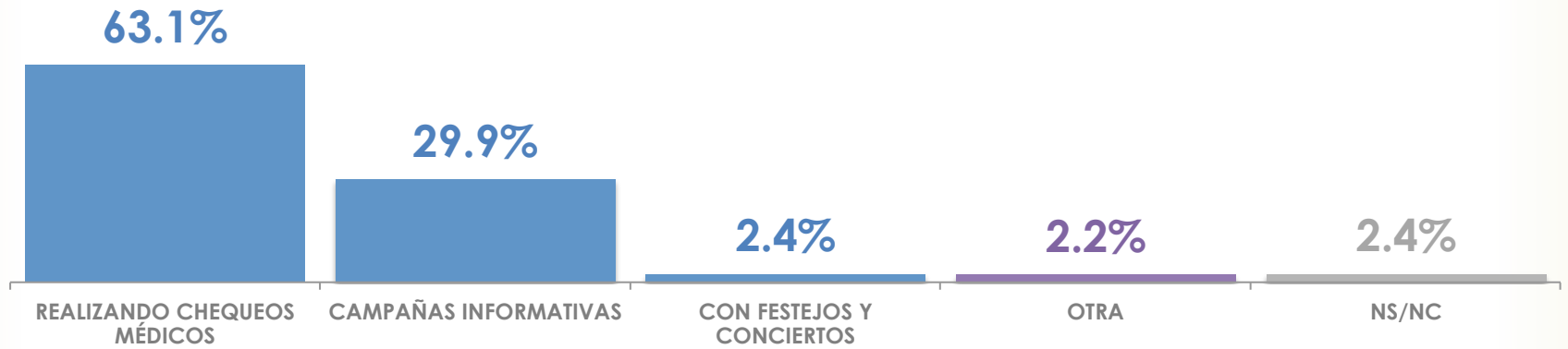
¿Sabe usted qué día se celebra el día internacional contra el cáncer?



	SÍ, 04 DE FEBRERO	SÍ, OTRA FECHA	NO	NS/NC
Sexo				
MASCULINO	0%	0%	99%	1%
FEMENINO	0%	6%	94%	0%

# FORMA DE CONMEMORAR DÍA INTERNACIONAL CONTRA EL CÁNCER

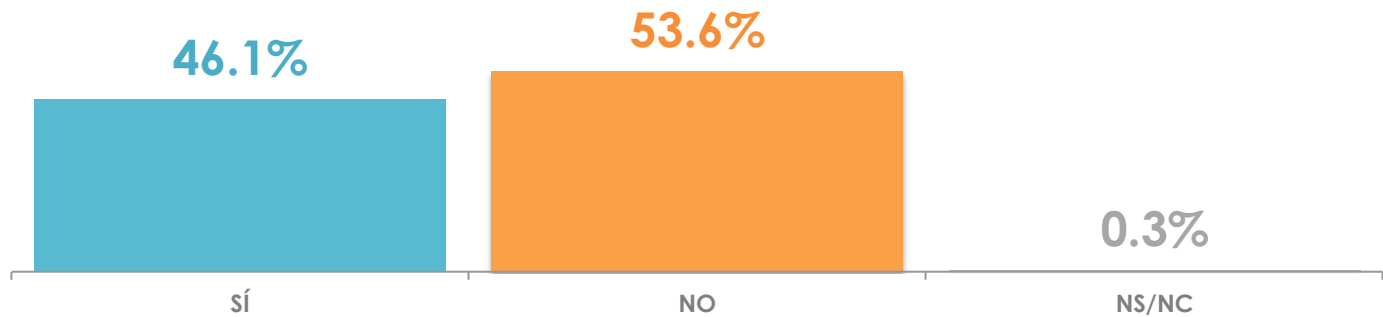
El 04 de febrero se celebra el día internacional contra el cáncer, ¿Cuál considera que es la mejor forma de conmemorar esta fecha?



	REALIZANDO CHEQUEOS MÉDICOS	CAMPAÑAS INFORMATIVAS	CON FESTEJOS Y CONCIERTOS	OTRA	NS/NC
<b>MASCULINO</b>	54%	37%	4%	3%	2%
<b>FEMENINO</b>	72%	23%	1%	2%	2%

# ALGUIEN CONOCIDO CON PADECIMIENTO DE CÁNCER

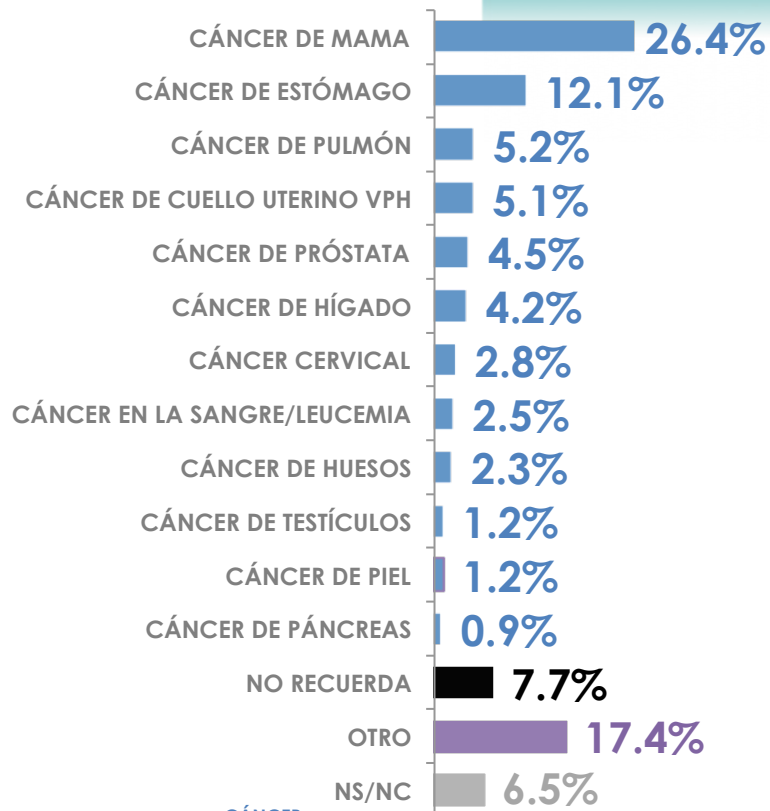
¿Usted, alguien de su familia o algún conocido cercano ha padecido cáncer?



	sí	NO	NS/NC
MASCULINO	47%	53%	0%
FEMENINO	45%	55%	0%

# TIPO DE CÁNCER

¿De qué tipo?



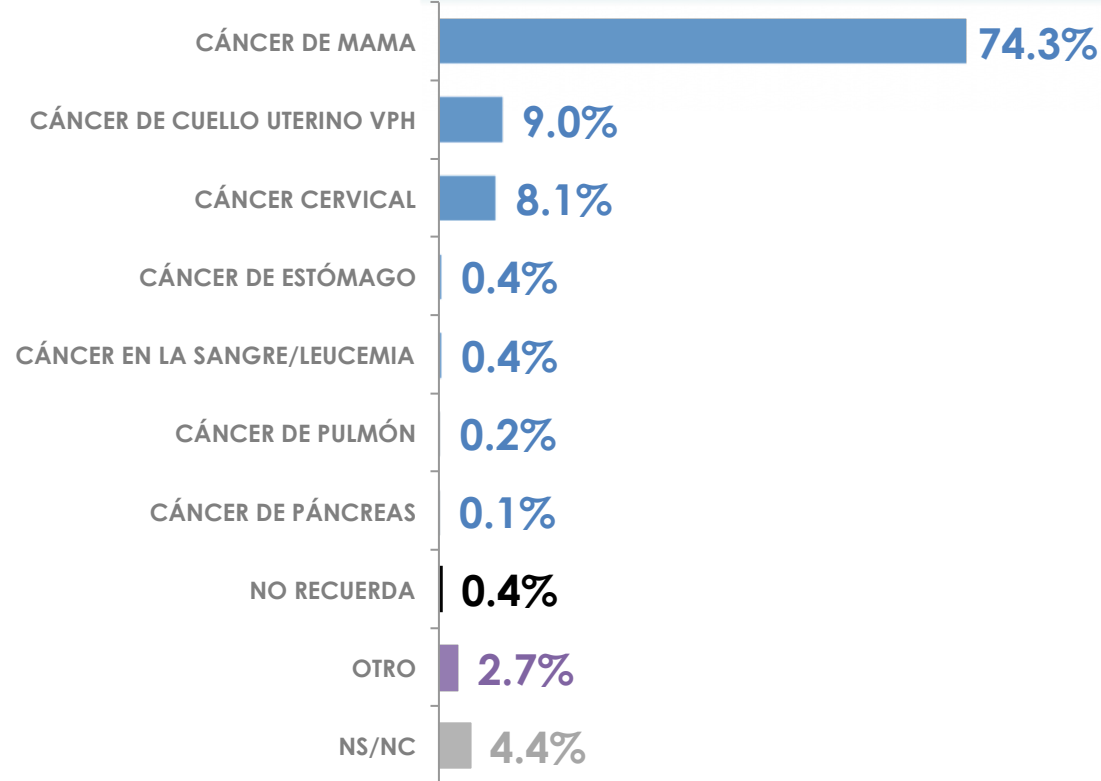
CÁNCER DE MAMA    CÁNCER DE ESTÓMAGO    CÁNCER DE PULMÓN    CÁNCER DE CUELLO UTERINO VPH    CÁNCER DE PRÓSTATA    CÁNCER DE HÍGADO    CÁNCER CERVICAL    CÁNCER EN LA SANGRE/LEUCEMIA    CÁNCER DE HUESOS    CÁNCER DE TESTÍCULOS    CÁNCER DE PIEL    CÁNCER DE PÁNCREAS    NO RECUERDA    OTRO    NS/NC

Sexo	CÁNCER DE MAMA	CÁNCER DE ESTÓMAGO	CÁNCER DE PULMÓN	CÁNCER DE CUELLO UTERINO VPH	CÁNCER DE PRÓSTATA	CÁNCER DE HÍGADO	CÁNCER CERVICAL	CÁNCER EN LA SANGRE/LEUCEMIA	CÁNCER DE HUESOS	CÁNCER DE TESTÍCULOS	CÁNCER DE PIEL	CÁNCER DE PÁNCREAS	NO RECUERDA	OTRO	NS/NC
MASCULINO	20%	14%	7%	4%	4%	4%	2%	4%	3%	1%	1%	2%	5%	23%	6%
FEMENINO	33%	10%	3%	6%	5%	5%	3%	1%	2%	2%	1%	0%	10%	12%	7%

\*Esta pregunta se realizó únicamente a quienes Sí conocen a alguien que haya padecido cáncer

# CÁNCER QUE MÁS AFECTA A LAS MUJERES DE MÉXICO

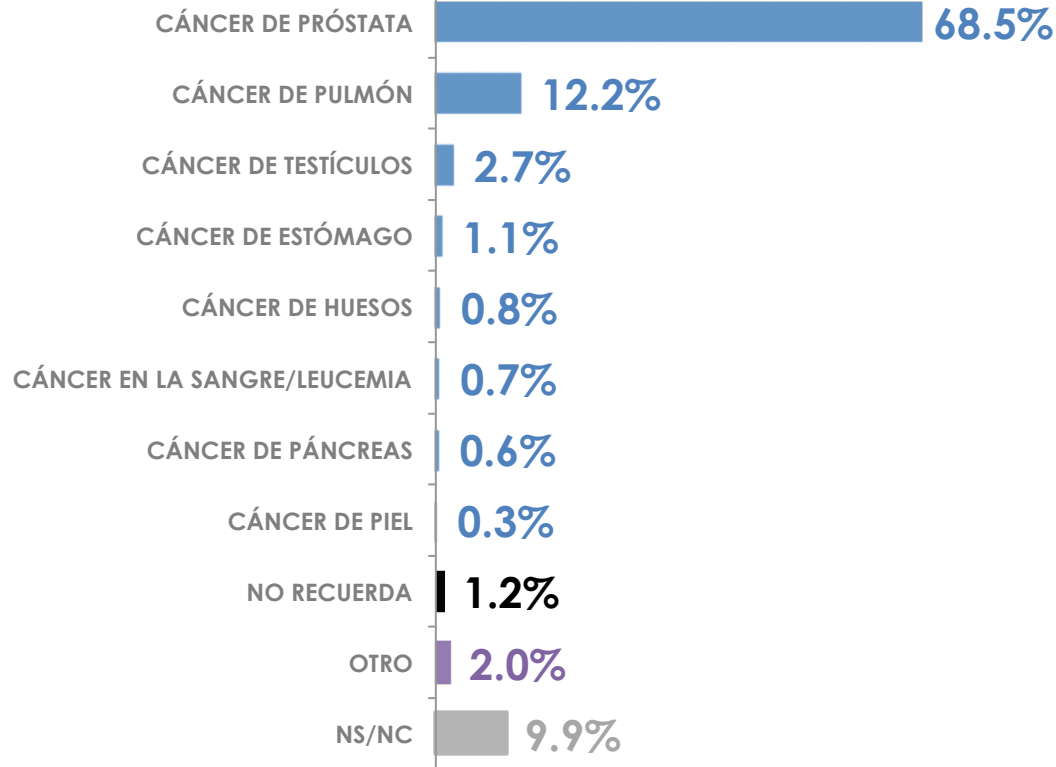
¿Cuál considera que es el tipo de cáncer que más afecta a las mujeres en México?



Sexo		CÁNCER DE MAMA	CÁNCER DE CUELLO UTERINO VPH	CÁNCER CERVICAL	CÁNCER DE ESTÓMAGO	CÁNCER EN LA SANGRE/LEUCEMIA	CÁNCER DE PULMÓN	CÁNCER DE PÁNCREAS	NO RECUERDA	OTRO	NS/NC
	MASCULINO		78%	5%	7%	0%	1%	0%	0%	1%	2%
FEMENINO		71%	13%	10%	1%	0%	0%	0%	0%	3%	2%

# CÁNCER QUE MÁS AFECTA A HOMBRES EN MÉXICO

¿Cuál considera que es el tipo de cáncer que más afecta a los hombres en México?



Sexo	CÁNCER DE PRÓSTATA	CÁNCER DE PULMÓN	CÁNCER DE TESTÍCULOS	CÁNCER DE ESTÓMAGO	CÁNCER DE HUESOS	CÁNCER EN LA SANGRE/LEUCEMIA	CÁNCER DE PÁNCREAS	CÁNCER DE PIEL	NO RECUERDA	OTRO	NS/NC
	MASCULINO	62%	19%	1%	2%	1%	1%	1%	0%	1%	2%
FEMENINO	74%	6%	4%	1%	0%	0%	0%	0%	1%	2%	12%

# MITOS DEL CÁNCER

Algunas personas consideran que el cáncer es provocado por consumir ciertos alimentos o realizar actividades específicas en su vida cotidiana. De las siguientes opciones, ¿cuáles considera que son un mito, y cuáles considera que son verdad?

οι μίθοι λ σφαλές considera que son λειραά;

	ES MITO	PUEDE SER	ES VERDAD	NS/NC
POR CONSUMIR ALIMENTOS CON HORMONAS	40.3%	9.1%	42.6%	8.0%
POR LA RADIACIÓN SOLAR/RAYOS UV	8.3%	4.6%	85.2%	1.9%
POR OBESIDAD	51.7%	8.3%	35.4%	4.6%
POR ESTAR CERCA DEL HORNO DE MICRO HONDAS	58.5%	9.0%	25.2%	7.3%
POR USAR MUCHO EL CELULAR	59.5%	7.4%	25.5%	7.6%
POR QUÍMICOS EN PRODUCTOS DE SALUD Y BELLEZA	34.7%	11.4%	48.9%	5.0%
POR TENER VICIOS COMO FUMAR O BEBER	5.8%	4.0%	89.0%	1.2%
POR CONSUMIR ALIMENTOS TRANSGÉNICOS	41.6%	8.7%	40.0%	9.7%
ANTECEDENTES FAMILIARES O GENÉTICOS	15.1%	6.2%	74.8%	3.9%
POR LA EDAD	67.1%	7.4%	22.6%	2.9%



# MITOS DEL CÁNCER

Algunas personas consideran que el cáncer es provocado por consumir ciertos alimentos o realizar actividades específicas en su vida cotidiana. De las siguientes opciones, ¿cuáles considera que son un mito, y cuáles considera que son verdad?

no mito' λ cuales considera que son verdad?

## SEXO

POR CONSUMIR ALIMENTOS CON HORMONAS

	ES MITO	PUEDA SER	ES VERDAD	NS/NC
MASCULINO	45%	8%	42%	5%
FEMENINO	36%	10%	43%	11%

POR LA RADIACIÓN SOLAR/ RAYOS UV

MASCULINO	8%	2%	88%	2%
FEMENINO	9%	7%	83%	1%

POR OBESIDAD

MASCULINO	53%	6%	38%	3%
FEMENINO	51%	10%	33%	6%

POR ESTAR CERCA DEL HORNO DE MICROONDAS

MASCULINO	63%	6%	26%	5%
FEMENINO	54%	12%	24%	10%

POR USAR MUCHO EL CELULAR

MASCULINO	63%	6%	26%	5%
FEMENINO	57%	9%	25%	9%

# MITOS DEL CÁNCER

## SEXO

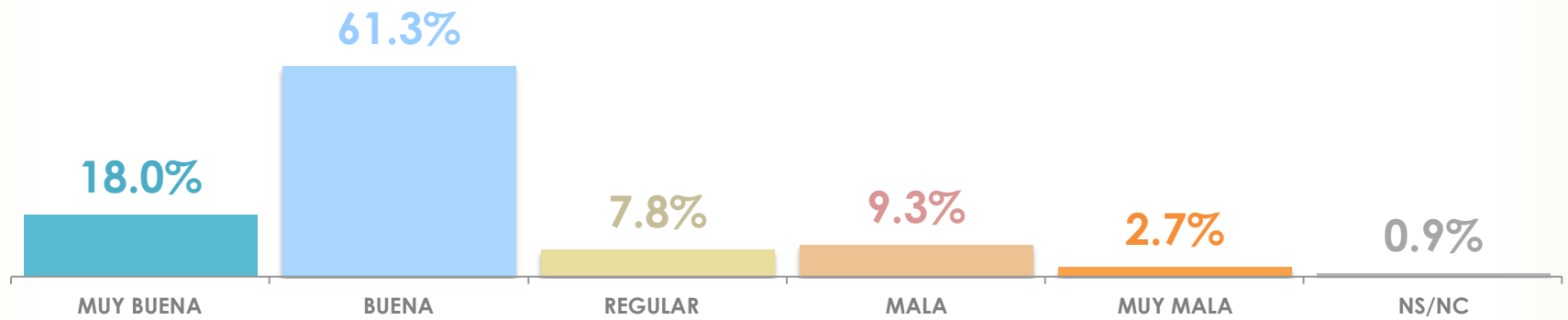
Algunas personas consideran que el cáncer es provocado por consumir ciertos alimentos o realizar actividades específicas en su vida cotidiana. De las siguientes opciones, ¿cuáles considera que son un mito, y cuáles considera que son verdad?

no mito' λ cuales considera que son verdad?

	ES MITO	PUEDA SER	ES VERDAD	NS/NC	
POR QUÍMICOS EN PRODUCTOS DE BELLEZA Y SALUD	MASCULINO	35%	7%	55%	3%
	FEMENINO	34%	15%	44%	7%
POR TENER VICIOS COMO FUMAR Y BEBER	MASCULINO	4%	4%	91%	1%
	FEMENINO	7%	4%	87%	2%
POR CONSUMIR ALIMENTOS TRANSGENICOS	MASCULINO	45%	7%	41%	7%
	FEMENINO	39%	11%	39%	11%
ANTECEDENTES FAMILIARES O GENÉTICOS	MASCULINO	19%	5%	73%	3%
	FEMENINO	12%	8%	77%	3%
POR LA EDAD	MASCULINO	65%	6%	28%	1%
	FEMENINO	69%	9%	18%	4%

# EVALUACIÓN DE INFORMACIÓN DE INSTITUCIONES

¿Cómo evalúa la información que se ha difundido por parte de las instituciones de salud pública acerca del cáncer y cómo prevenirlo?



	MUY BUENA	BUENA	REGULAR	MALA	MUY MALA	NS/NC
MASCULINO	16%	60%	9%	10%	4%	1%
FEMENINO	20%	62%	7%	9%	2%	0%

# CHEQUEO O ESTUDIO

¿Usted en algún momento se ha realizado algún tipo de chequeo o estudio para verificar que no esté desarrollando cáncer de mama, en el caso de ser mujer, o de próstata, en caso de ser hombre?

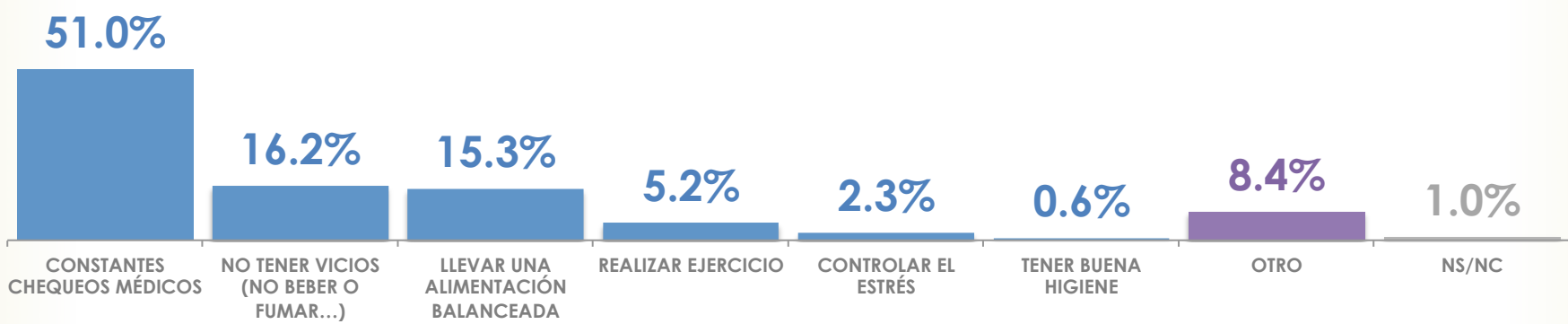
en caso de ser mujer, o de biopsia, en caso de ser hombre;



	SÍ SE HA CHECADO	NO SE HA CHECADO	NS/NC
Sexo			
MASCULINO	33%	67%	0%
FEMENINO	66%	33%	1%

# MEJOR FORMA PARA PREVENIR EL CÁNCER

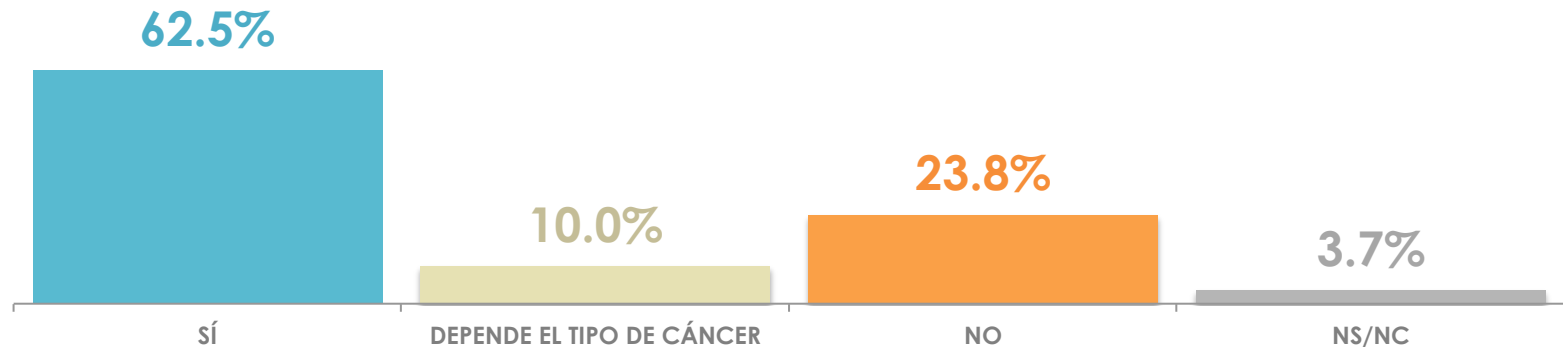
¿Cuál diría que es la mejor forma para prevenir el cáncer?



Sexo	CONSTANTES CHEQUEOS MÉDICO	NO TENER VICIOS (NO BEBER O FUMAR...)	LLEVAR UNA ALIMENTACIÓN BALANCEADA	REALIZAR EJERCICIO	CONTROLAR EL ESTRÉS	TENER BUENA HIGIENE	OTRO	NS/NC
MASCULINO	45%	23%	14%	6%	2%	1%	8%	1%
FEMENINO	56%	10%	17%	4%	3%	0%	9%	1%

# CÁNCER ¿TIENE CURA?

Por lo que ha visto o escuchado, ¿sabe usted si el cáncer tiene cura?



	SÍ	DEPENDE EL TIPO DE CÁNCER	NO	NS/NC
Sexo				
MASCULINO	56%	10%	31%	3%
FEMENINO	68%	10%	18%	4%

## Universo

- Ciudadanos mayores de 18 años que residen en la República Mexicana y cuentan con línea telefónica en su hogar.

## Técnica de levantamiento

- Encuesta telefónica realizada el martes 29 de enero de 2013.

## Tamaño de la Muestra y su Precisión Estadística.

- Se diseñó una muestra de 800 encuestas distribuidas, primero en proporción a la lista nominal de cada estado, después en proporción a la lista nominal de los municipios de cada estado y posteriormente al azar dentro de cada municipio.  
Con un nivel de confianza de 95%, el error teórico es de  $\pm 3.46\%$  a nivel nacional.
- Los resultados reportados son frecuencias ponderadas redondeadas a un decimal, a excepción de los cruces estadísticos que pueden no sumar 100% porque los resultados están redondeados a cero decimales.

## Marco muestral y selección de la muestra.

- Se utilizó como marco de muestreo la lista nominal del IFE, actualizada al 11 de enero de 2013.
- Muestreo estratificado, proporcional al tamaño.