



# REYES MAGOS

02 de Enero de 2013

# PERSONAJE QUE TRAE MÁS REGALOS A LOS NIÑOS



¿Cuál es el personaje navideño que cree que trae más regalos a los niños, Santa Claus o los Reyes Magos?

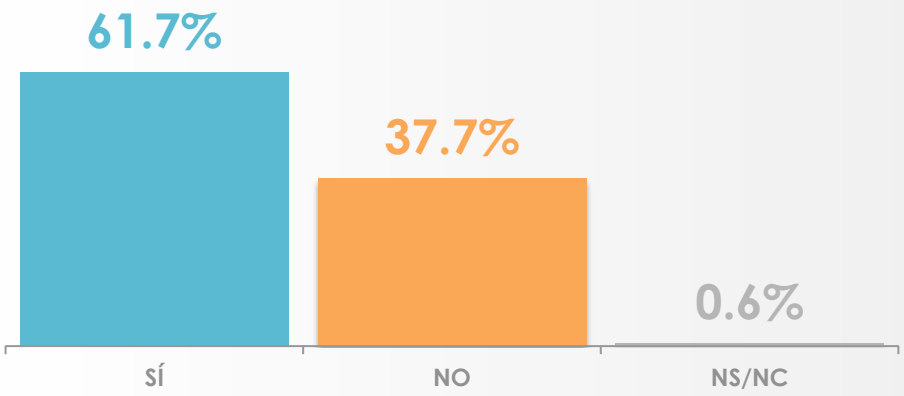


	SANTA CLAUS	LOS REYES MAGOS	AMBOS POR IGUAL	OTRO	NS/NC
Sexo FEMENINO	36%	51%	5%	4%	4%
Sexo MASCULINO	44%	49%	1%	2%	4%

# REGALOS DE REYES MAGOS



¿A usted le traían regalos los Reyes Magos?



	sí	NO	NS/NC
FEMENINO	60%	39%	1%
MASCULINO	63%	36%	1%

# EDAD- REGALOS REYES MAGOS



¿Hasta qué edad le trajeron regalos los Reyes Magos?



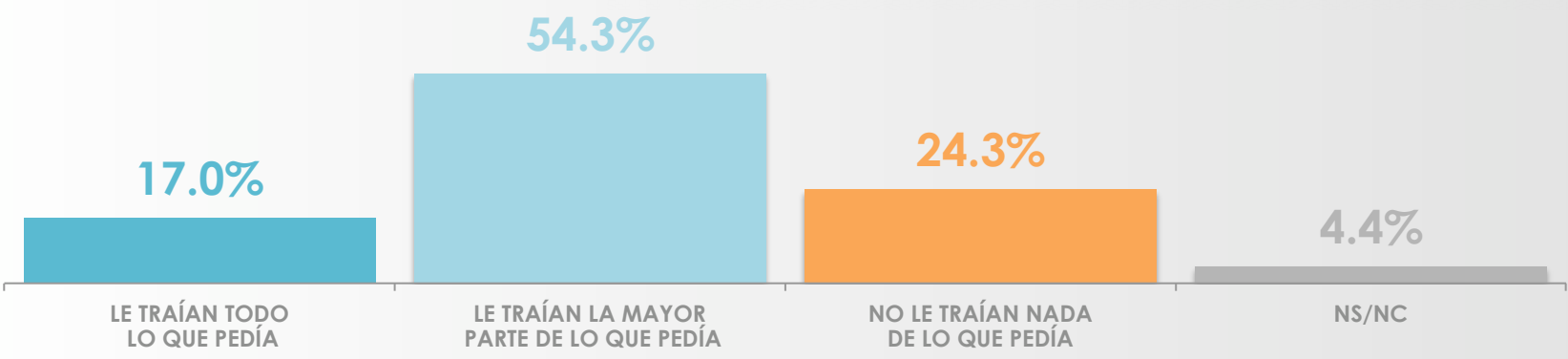
Sexo	HASTA ANTES DE LOS 10 AÑOS	HASTA LOS 11-15 AÑOS	HASTA LOS 16-20 AÑOS	HASTA MÁS DE 20 AÑOS	HASTA EL DÍA DE HOY	NS/NC
FEMENINO	32%	57%	4%	4%	2%	1%
MASCULINO	45%	44%	4%	1%	5%	1%

\*Esta pregunta se realizó sólo a quienes contestaron que sí le traían regalos los Reyes Magos

# REGALOS REYES MAGOS



¿Qué sucedía más comúnmente cuando llegaban los Reyes Magos a su casa, ¿le traían todo lo que pedía, le traían la mayor parte de lo que pedía, o no le traían nada de lo que pedía?



	LE TRAÍAN TODO LO QUE PEDÍA	LE TRAÍAN LA MAYOR PARTE DE LO QUE PEDÍA	NO LE TRÍAN NADA DE LO QUE PEDÍA	NS/NC
<b>FEMENINO</b>	13%	57%	26%	4%
<b>MASCULINO</b>	21%	51%	22%	6%

\*Esta pregunta se realizó sólo a quienes contestaron que sí le traían regalos los Reyes Magos

# NOMBRES DE REYES MAGOS



¿Recuerda cuáles son los nombres de los Reyes Magos?




	SÍ, MEJOR, GASPARY BALTASAR	SÍ, INCOMPLETOS	NO RECUERDA	NO CONTESTÓ
Sexo				
FEMENINO	90%	4%	5%	1%
MASCULINO	82%	5%	13%	0%

# REY MAGO- PREFERIDO



¿Cuál es su Rey Mago preferido?\*



	MELCHOR	GASPAR	BALTASAR	NO SABE	NO CONTESTÓ
FEMENINO	34%	12%	14%	22%	18%
MASCULINO	32%	10%	15%	17%	26%

\*Esta pregunta se realizó sólo a quienes contestaron correctamente los nombres los Reyes Magos

# REGALOS ORIGINALES DE REYES MAGOS



De acuerdo con la historia original, ¿recuerda cuáles fueron los regalos que llevaban los Reyes Magos el día de Navidad?



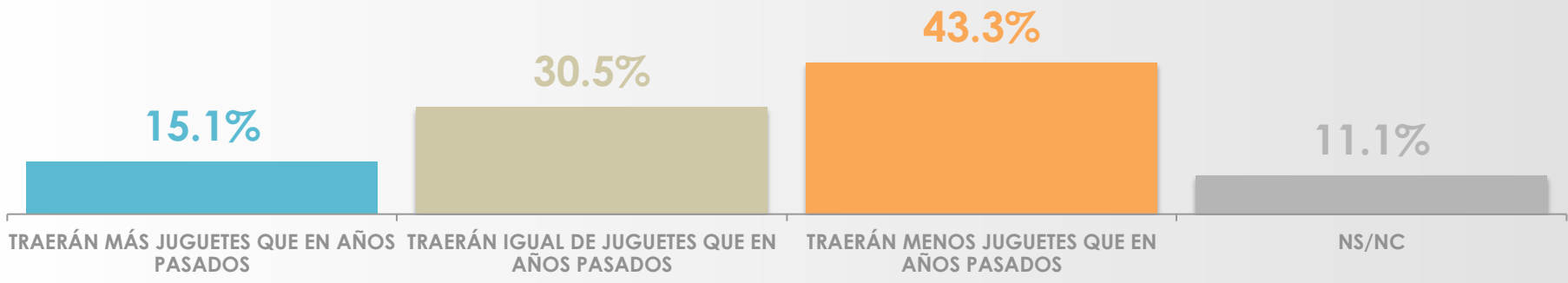
	SÍ, INCIENSO, ORO Y MIRRA	SÍ, INCOMPLETOS	SÍ, OTROS	NO RECUERDA	NO CONTESTÓ
Sexo FEMENINO	57%	15%	7%	21%	0%
Sexo MASCULINO	47%	14%	3%	34%	2%



# CANTIDAD DE REGALOS DE REYES EN ESTE AÑO



¿Considera que los Reyes Magos traerán, más, igual, o menos juguetes que en años pasados?

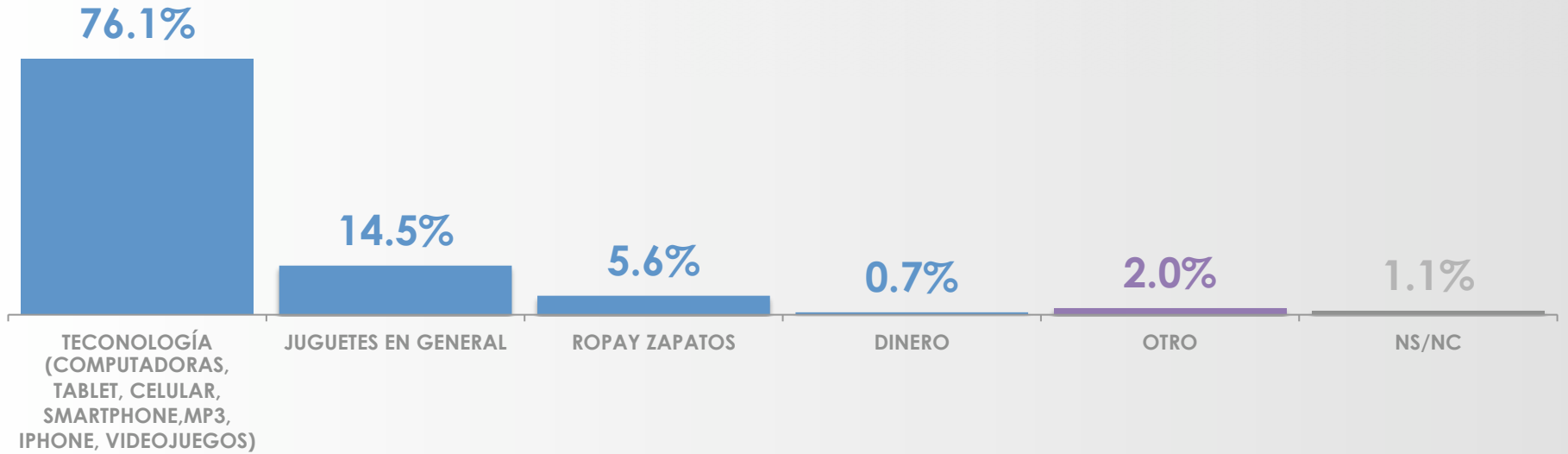


Sexo	TRAERÁN MÁS JUGUETES QUE EN AÑOS PASADOS	TRAERÁN IGUAL DE JUGUETES QUE EN AÑOS PASADOS	TRAERÁN MENOS JUGUETES QUE EN AÑOS PASADOS	NS/NC
	FEMENINO	14%	29%	43%
MASCULINO	17%	32%	43%	8%

# JUJGUETE O ARTÍCULO MÁS SOLICITADO



¿Cuál cree que es el juguete o artículo más solicitado a los Reyes Magos por los niños de hoy?

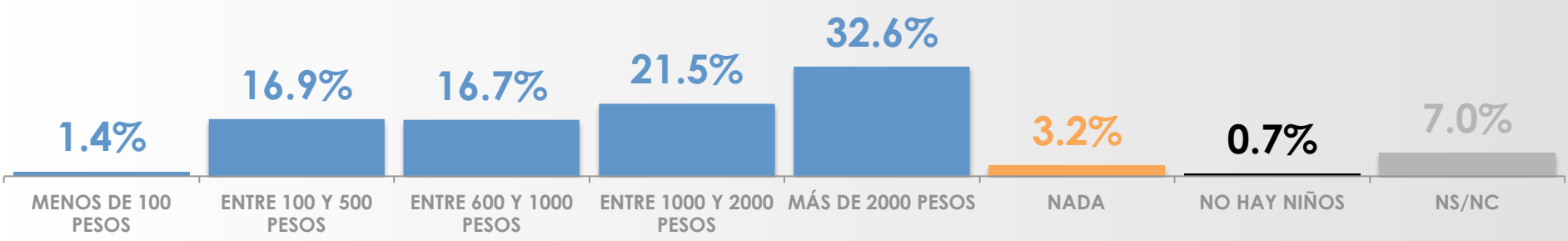


Sexo	TECNOLOGÍA (COMPUTADORAS, TABLET, CELULAR, SMARTPHONE, MP3, IPHONE, VIDEOJUEGOS)	JUJGUETES EN GENERAL	ROPAY ZAPATOS	DINERO	OTRO	NS/NC
FEMENINO	76%	14%	6%	1%	1%	2%
MASCULINO	76%	15%	5%	1%	3%	0%

# GASTO DE REGALOS DE REYES MAGOS-2013



¿Cuánto cree que gasten este año los Reyes Magos en los regalos del 06 de enero para los niños de la familia?



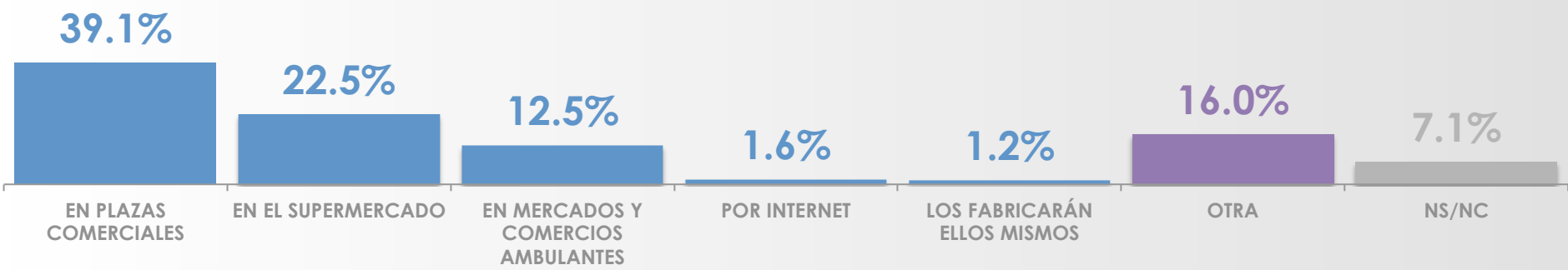
MENOS DE 100 PESOS    ENTRE 100 Y 500 PESOS    ENTRE 600 Y 1000 PESOS    ENTRE 1000 Y 2000 PESOS    MÁS DE 2000 PESOS    NADA    NO HAY NIÑOS    NS/NC

Sexo	MENOS DE 100 PESOS	ENTRE 100 Y 500 PESOS	ENTRE 600 Y 1000 PESOS	ENTRE 1000 Y 2000 PESOS	MÁS DE 2000 PESOS	NADA	NO HAY NIÑOS	NS/NC
	FEMENINO	1%	16%	19%	18%	34%	3%	1%
MASCULINO	2%	18%	14%	26%	31%	3%	0%	6%

# LUGAR DONDE LOS REYES MAGOS ADQUIEREN LOS REGALOS



¿En dónde cree que los Reyes Magos adquieren los regalos para los niños?



EN PLAZAS COMERCIALES    EN EL SUPERMERCADO    EN MERCADOS Y COMERCIOS AMBULANTES    POR INTERNET    LOS FABRICARÁN ELLOS MISMOS    OTRA    NS/NC

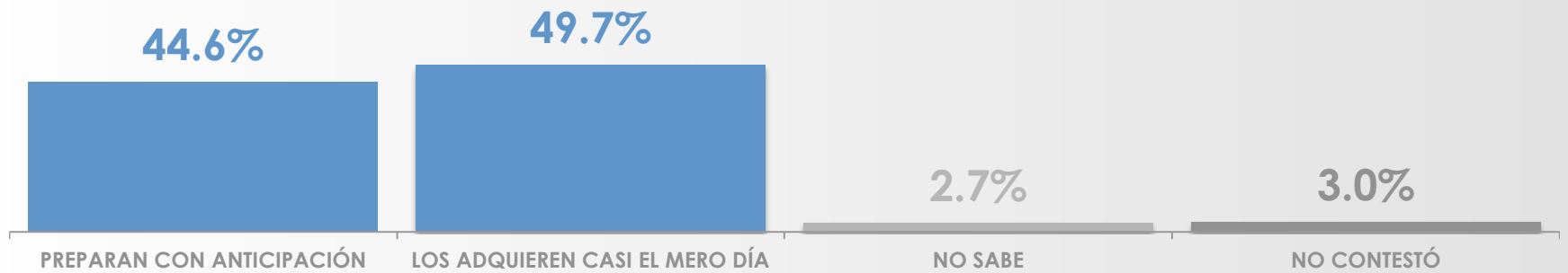
Sexo

FEMENINO	45%	21%	10%	1%	1%	14%	8%
MASCULINO	32%	24%	16%	2%	1%	19%	6%

# TIEMPO DE PREPARACIÓN DE REGALOS



¿Cree que los Reyes Magos preparan los juguetes de los niños con anticipación, o los adquieren casi el mero día?

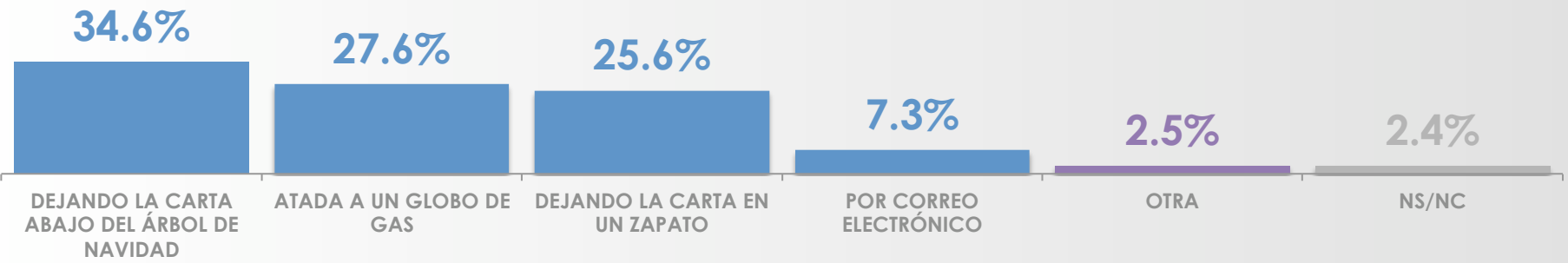


	PREPARAN CON ANTICIPACIÓN	LOS ADQUIEREN CASI EL MERO DÍA	NO SABE	NO CONTESTÓ
FEMENINO	45%	48%	4%	3%
MASCULINO	44%	51%	1%	4%

# FORMA DE ENVIAR CARTA A REYES MAGOS



¿Cuál es la forma más popular en que los niños envían su carta a los Reyes Magos?

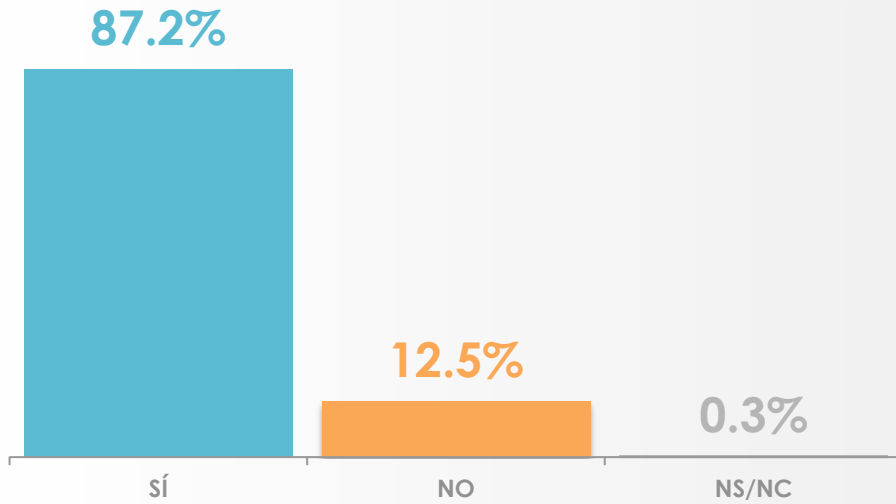


Sexo	DEJANDO LA CARTA ABAJO DEL ÁRBOL DE NAVIDAD	ATADA A UN GLOBO DE GAS	DEJANDO LA CARTA EN UN ZAPATO	POR CORREO ELECTRÓNICO	OTRA	NS/NC
FEMENINO	36%	26%	28%	6%	2%	2%
MASCULINO	33%	29%	24%	9%	3%	2%

# ROSCA DE REYES



¿En su casa, oficina o con amigos acostumbran partir rosca de Reyes Magos el 06 de enero?

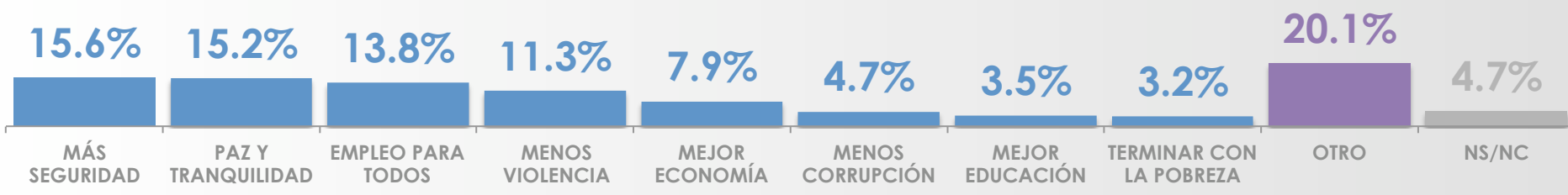


	sí	NO	NS/NC
FEMENINO	88%	12%	0%
MASCULINO	86%	13%	1%

# REGALO PARA MÉXICO/ DÍA DE REYES



¿Qué regalo para México le pediría a los Reyes Magos?



MÁS SEGURIDAD PAZ Y TRANQUILIDAD EMPLEO PARA TODOS MENOS VIOLENCIA MEJOR ECONOMÍA MENOS CORRUPCIÓN MEJOR EDUCACIÓN TERMINAR CON LA POBREZA OTRO NS/NC

Sexo	MÁS SEGURIDAD	PAZ Y TRANQUILIDAD	EMPLEO PARA TODOS	MENOS VIOLENCIA	MEJOR ECONOMÍA	MENOS CORRUPCIÓN	MEJOR EDUCACIÓN	TERMINAR CON LA POBREZA	OTRO	NS/NC
FEMENINO	14%	19%	13%	14%	8%	4%	4%	3%	18%	3%
MASCULINO	17%	12%	15%	9%	8%	5%	3%	3%	23%	5%



# CARTA A REYES MAGOS



Para terminar, de acuerdo a cómo se ha portado usted este año, si usted hiciera su carta, ¿cree que los Reyes Magos le traerían todo lo que pidiera, le traerían sólo algunas cosas, o no le traerían nada?



LE TRAERÍAN TODO LO QUE PIDIERA

LE TRAERÍAN SÓLO ALGUNAS COSAS

NO LE TRAERÍAN NADA


NO SABE

NO CONTESTÓ

Sexo

FEMENINO	25%	51%	17%	2%	5%
MASCULINO	26%	50%	19%	3%	2%

# Nota Metodológica



## Universo

- Ciudadanos mayores de 18 años que residen en la República Mexicana y cuentan con línea telefónica en su hogar.

## Técnica de levantamiento

- Encuesta telefónica realizada el miércoles 2 de enero de 2013.

## Tamaño de la Muestra y su Precisión Estadística.

- Se diseñó una muestra de 800 encuestas distribuidas, primero en proporción a la lista nominal de cada estado, después en proporción a la lista nominal de los municipios de cada estado y posteriormente al azar dentro de cada municipio.  
Con un nivel de confianza de 95%, el error teórico es de  $\pm 3.46\%$  a nivel nacional.
- Los resultados reportados son frecuencias ponderadas redondeadas a un decimal, a excepción de los cruces estadísticos que puede no sumar 100% porque los resultados están redondeados a cero decimales.

## Marco muestral y selección de la muestra.

- Se utilizó como marco de muestreo la lista nominal del IFE, actualizada al 14 de diciembre de 2012.
- Muestreo estratificado, proporcional al tamaño.