

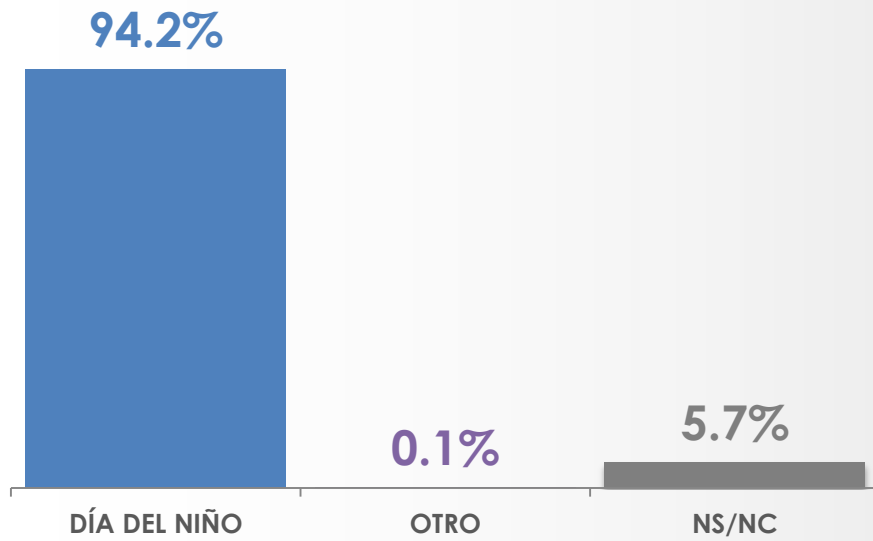
DÍA DEL NIÑO Y DERECHOS DE LOS NIÑOS

16 de abril de 2013

CONOCIMIENTO DÍA DEL NIÑO



¿Usted sabe qué se celebra el 30 de abril?

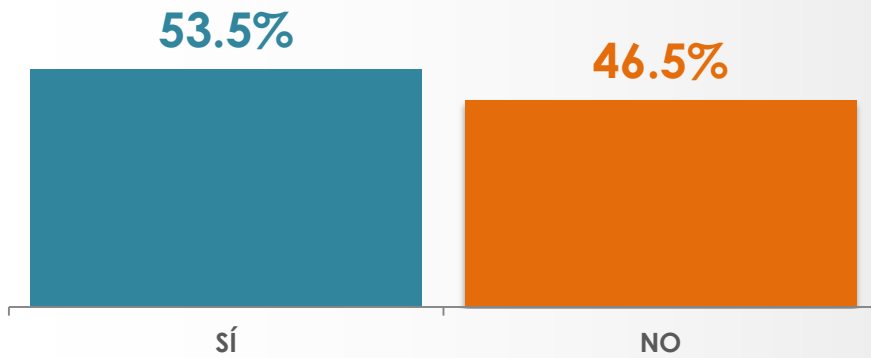


	DÍA DEL NIÑO	OTRO	NS/NC
MASCULINO	91.2%	0.0%	8.8%
FEMENINO	97.1%	0.2%	2.7%

CELEBRACIÓN DÍA DEL NIÑO



El 30 de abril se celebra en México el día del niño. ¿Usted lo festeja?

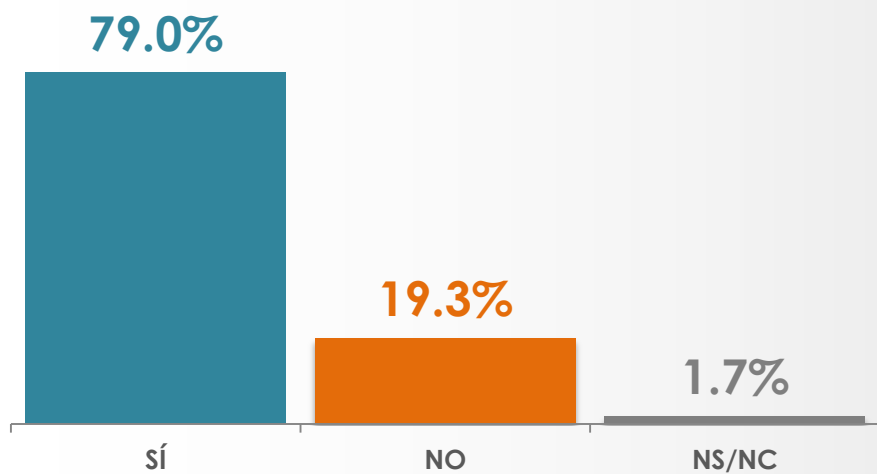


	sí	NO
MASCULINO	51.9%	48.1%
FEMENINO	55.0%	45.0%

REGALO DÍA DEL NIÑO



¿Acostumbra regalar algo de Día del Niño?

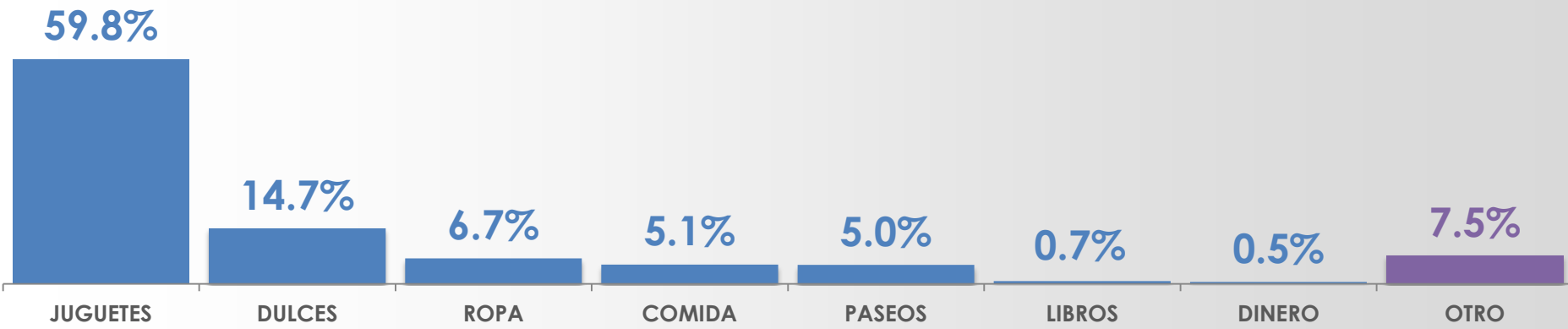


	sí	NO	NS/NC
MASCULINO	79.4%	19.6%	1.0%
FEMENINO	78.6%	19.0%	2.4%

REGALO QUE DA DE DÍA DEL NIÑO



¿Qué acostumbra regalar de Día del Niño?

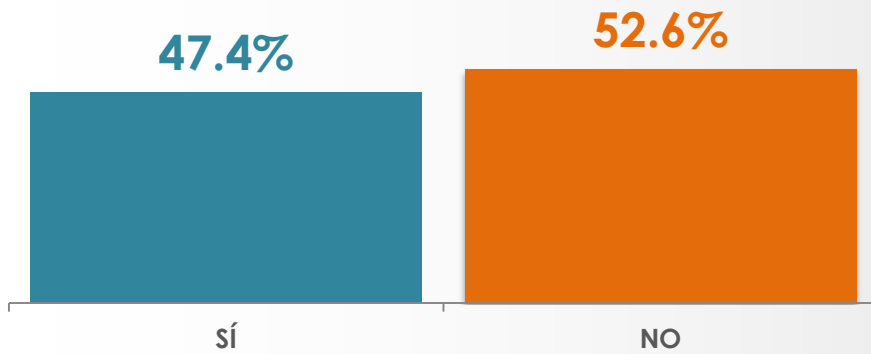


SEXO	JUGUETES	DULCES	ROPA	COMIDA	PASEOS	LIBROS	DINERO	OTRO
MASCULINO	64.5%	11.3%	3.0%	5.3%	6.4%	0.6%	0.9%	8.0%
FEMENINO	55.6%	17.8%	10.0%	4.9%	3.8%	0.8%	0.2%	6.9%

REGALO DE DÍA DEL NIÑO



¿A usted cuando era niño le regalaban algo el Día del Niño?



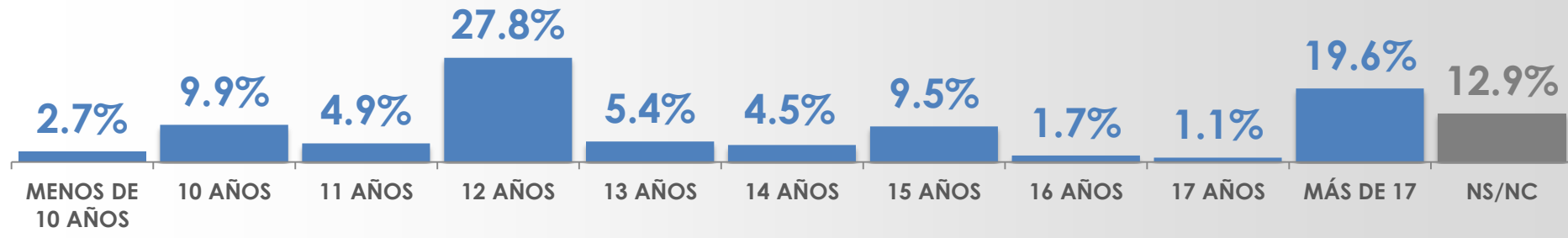
Sexo

	sí	NO
MASCULINO	54.6%	45.4%
FEMENINO	40.6%	59.4%

EDAD A LA QUE SE DEJA DE SER NIÑO



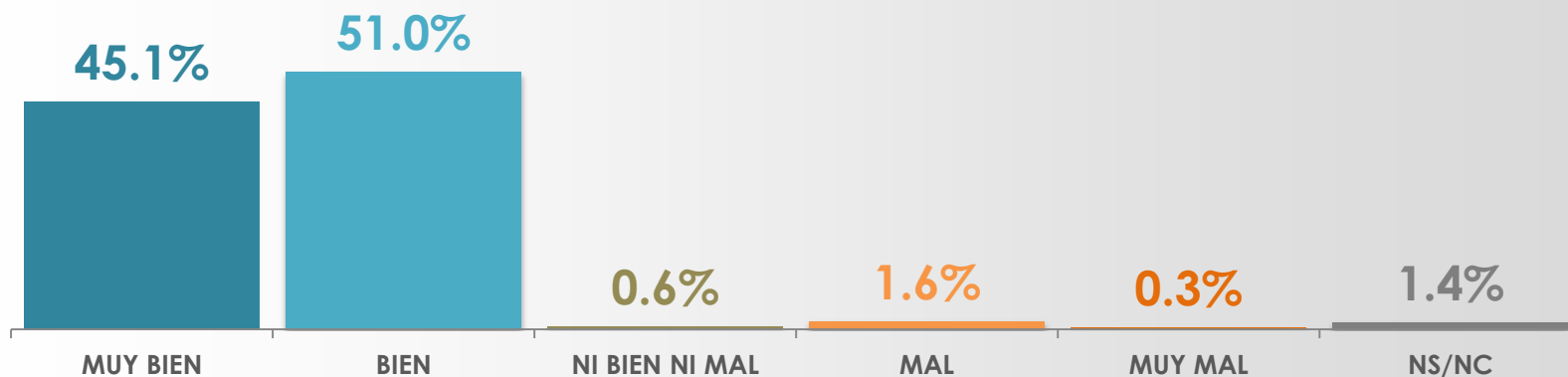
¿Hasta qué edad cree que una persona puede considerarse un niño?



SEXO	MENOS DE 10 AÑOS	10 AÑOS	11 AÑOS	12 AÑOS	13 AÑOS	14 AÑOS	15 AÑOS	16 AÑOS	17 AÑOS	MÁS DE 17	NS/NC
MASCULINO	3.8%	9.6%	5.1%	27.7%	5.8%	5.3%	11.3%	1.1%	1.1%	18.1%	11.1%
FEMENINO	1.7%	10.1%	4.7%	27.8%	4.9%	3.7%	7.9%	2.2%	1.2%	20.9%	14.9%



¿Qué le parece a usted que exista un día especial en México para festejar a los niños?

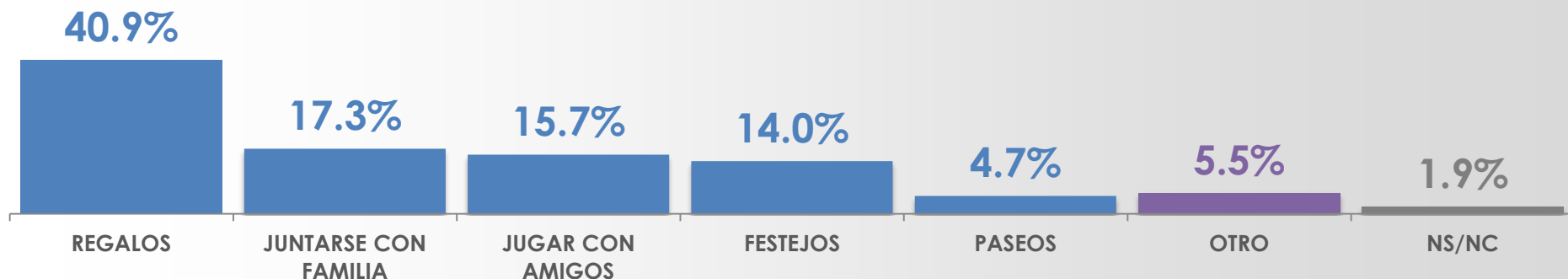


SEXO	MUY BIEN	BIEN	NI BIEN NI MAL	MAL	MUY MAL	NS/NC
MASCULINO	43.9%	50.5%	1.0%	1.8%	0.7%	2.1%
FEMENINO	46.3%	51.5%	0.2%	1.4%	0.0%	0.6%

LO MÁS DISFRUTABLE DÍA DEL NIÑO: NIÑOS



¿Qué cree que es lo que más disfrutaban los niños de ese día?

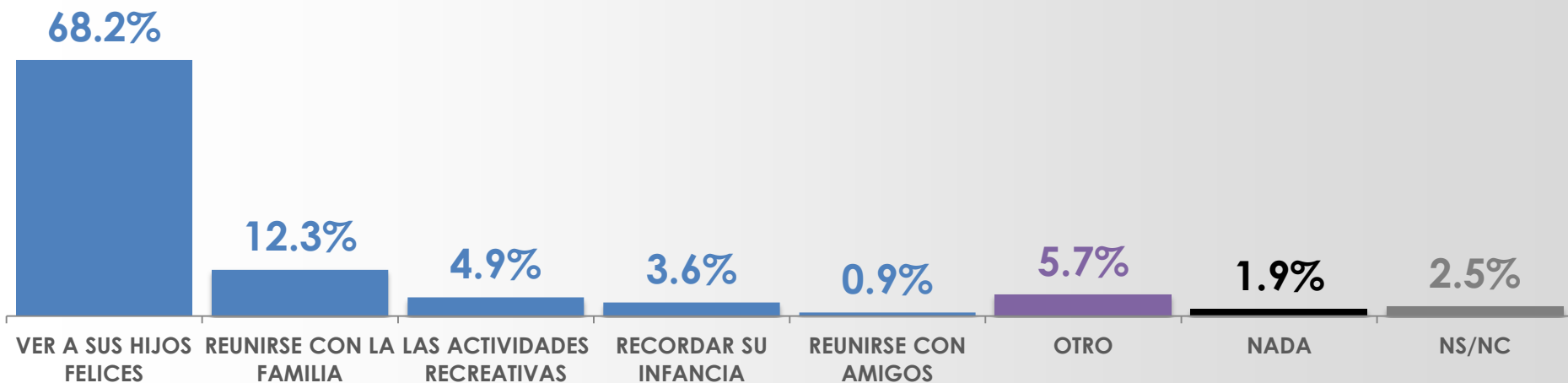


SEXO	REGALOS	JUNTARSE CON FAMILIA	JUGAR CON AMIGOS	FESTEJOS	PASEOS	OTRO	NS/NC
MASCULINO	43.8%	20.8%	14.0%	9.6%	3.5%	6.3%	2.0%
FEMENINO	38.2%	14.0%	17.3%	18.1%	5.9%	4.8%	1.7%

LO MÁS DISFRUTABLE DÍA DEL NIÑO: ADULTOS



¿Qué es lo que más disfrutan los adultos del día del niño?



SEXO	VER A SUS HIJOS FELICES	REUNIRSE CON LA FAMILIA	LAS ACTIVIDADES RECREATIVAS	RECORDAR SU INFANCIA	REUNIRSE CON AMIGOS	OTRO	NADA	NS/NC
MASCULINO	62.2%	14.0%	5.7%	5.2%	0.3%	5.8%	3.5%	3.3%
FEMENINO	73.7%	10.7%	4.2%	2.1%	1.5%	5.6%	0.4%	1.8%

CONOCIMIENTO DECLARACIÓN UNIVERSAL DE LOS DERECHOS DE LOS NIÑOS



¿Sabía de la existencia de la Declaración Universal de los Derechos de los Niños?

76.0%



sí

NO

24.0%

sí

NO

Sexo

MASCULINO	74.1%	25.9%
FEMENINO	77.8%	22.2%

Sexo

MASCULINO	57.9%	42.1%
FEMENINO	74.0%	26.0%

¿Conoce cuáles son los derechos de los niños?

66.2%



sí

NO

33.8%

sí

NO

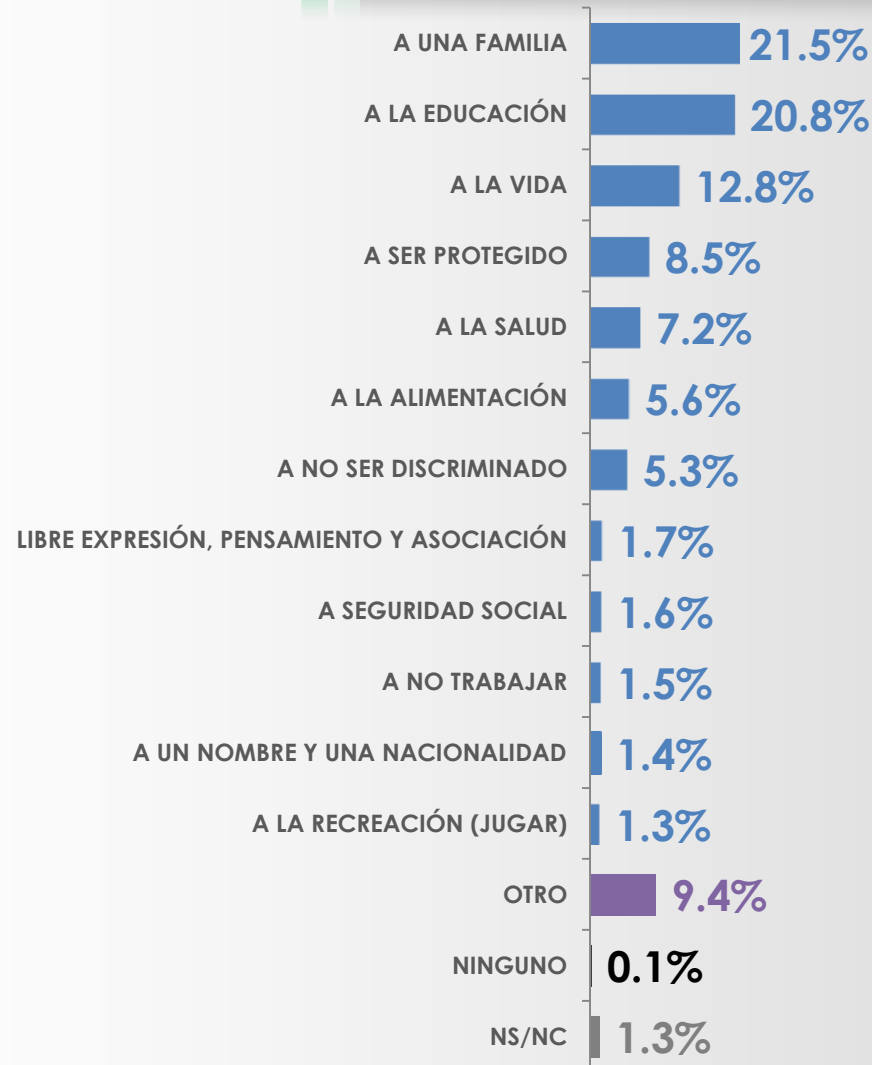
Sexo

MASCULINO	57.9%	42.1%
FEMENINO	74.0%	26.0%

DERECHO DE LOS NIÑOS MÁS IMPORTANTE



¿Cuál cree que sea el derecho más importante de los niños?



DERECHO DE LOS NIÑOS MÁS IMPORTANTE



¿Cuál cree que sea el derecho más importante de los niños?

SEXO	A UNA FAMILIA	A LA EDUCACIÓN	A LA VIDA	A SER PROTEGIDO	A LA SALUD	A LA ALIMENTACIÓN	A NO SER DISCRIMINADO	LIBRE EXPRESIÓN, PENSAMIENTO Y ASOCIACIÓN
MASCULINO	19.2%	20.1%	11.1%	9.4%	8.6%	7.5%	6.0%	2.2%
FEMENINO	23.6%	21.5%	14.4%	7.6%	5.8%	3.7%	4.5%	1.3%

SEXO	A SEGURIDAD SOCIAL	A NO TRABAJAR	A UN NOMBRE Y A UNA NACIONALIDAD	A LA RECREACIÓN (JUGAR)	OTRO	NINGUNO	NS/NC
MASCULINO	2.0%	1.3%	0.8%	1.4%	8.6%	0.3%	1.5%
FEMENINO	1.2%	1.6%	2.0%	1.2%	10.1%	0.0%	1.5%

DERECHO DE LOS NIÑOS MENOS RESPETADO



¿Cuál cree que sea el derecho de los niños que menos se respeta?



DERECHO DE LOS NIÑOS MENOS RESPETADO



¿Cuál cree que sea el derecho de los niños que menos se respeta?

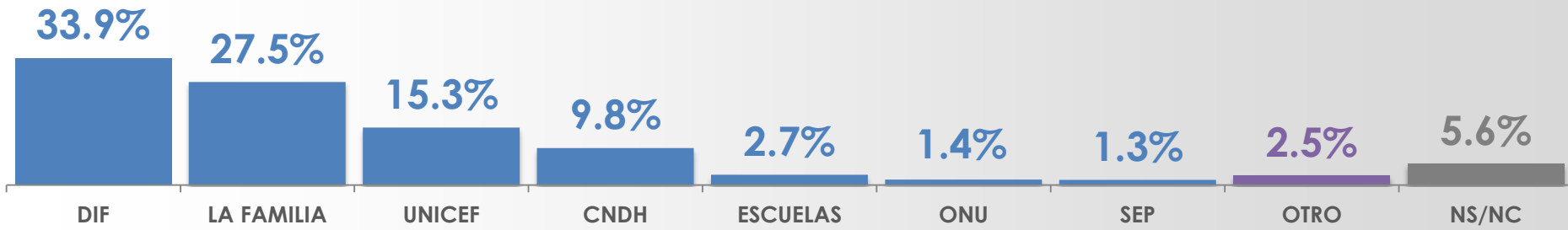
SEXO	A NO TRABAJAR	LIBRE EXPRESIÓN, PENSAMIENTO Y ASOCIACIÓN	A LA EDUCACIÓN	A NO SER DISCRIMINADO	A SER PROTEGIDO	A LA ALIMENTACIÓN	A SEGURIDAD SOCIAL	A UNA FAMILIA
MASCULINO	22.5%	15.1%	15.1%	13.7%	7.2%	2.8%	4.2%	3.3%
FEMENINO	20.0%	15.1%	11.9%	11.5%	6.1%	6.7%	3.7%	4.1%

SEXO	A LA VIDA	A LA SALUD	A LA RECREACIÓN (JUGAR)	A UN NOMBRE Y A UNA NACIONALIDAD	OTRO	NINGUNO	NS/NC
MASCULINO	3.1%	2.8%	1.5%	0.4%	3.8%	0.9%	3.6%
FEMENINO	2.9%	2.0%	1.8%	1.8%	5.5%	0.6%	6.3%

INSTITUCIÓN RESPONSABLE DE LOS DERECHOS DE LOS NIÑOS



¿Cuál cree que sea la Institución responsable de cuidar los derechos de los niños en México?

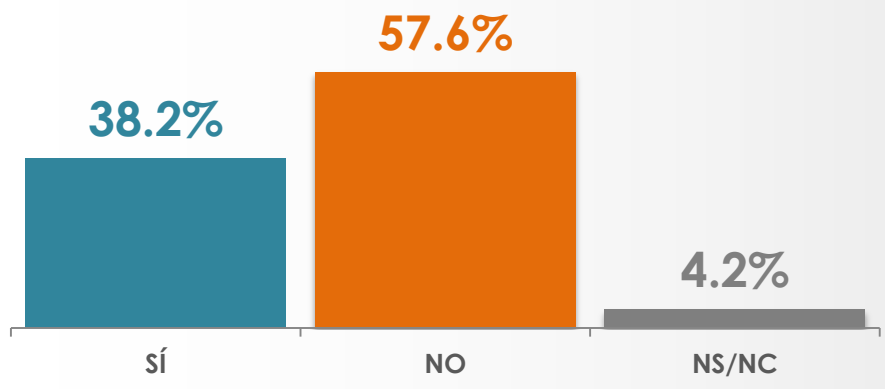


SEXO	DIF	LA FAMILIA	UNICEF	CNDH	ESCUELAS	ONU	SEP	OTRO	NS/NC
MASCULINO	39.7%	27.2%	13.4%	8.2%	4.1%	1.7%	1.3%	2.1%	2.3%
FEMENINO	28.6%	27.8%	17.1%	11.2%	1.5%	1.1%	1.4%	2.9%	8.4%

NIÑOS INFORMADOS DE SUS DERECHOS



¿Usted cree que los niños en México están informados sobre sus derechos?

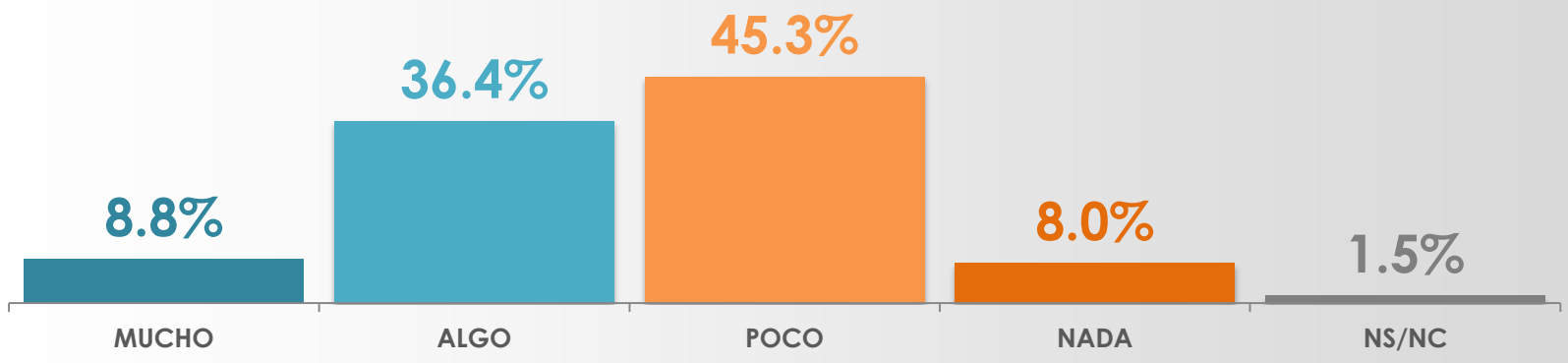


	sí	NO	NS/NC
MASCULINO	28.4%	67.6%	4.0%
FEMENINO	47.4%	48.3%	4.3%

GARANTÍA DE LOS DERECHOS DE LOS NIÑOS



¿Qué tan garantizados cree que estén los derechos de los niños en México?

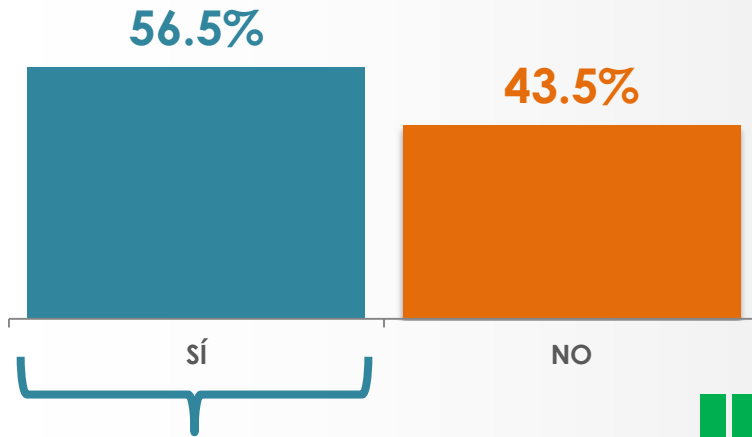


SEXO	MUCHO	ALGO	POCO	NADA	NS/NC
MASCULINO	8.3%	36.2%	44.3%	9.5%	1.7%
FEMENINO	9.3%	36.6%	46.1%	6.5%	1.5%

NIÑOS EN EL HOGAR



¿En su hogar hay niños?



	SÍ	NO
MASCULINO	53.2%	46.8%
FEMENINO	59.7%	40.3%

¿De qué edad es el mayor?



SEXO	1 A 5 AÑOS	6 A 10 AÑOS	11 A 15 AÑOS	MÁS DE 15 AÑOS	NS/NC
MASCULINO	17.9%	35.9%	36.6%	9.4%	0.2%
FEMENINO	21.9%	33.3%	26.5%	17.7%	0.6%

NOTA METODOLÓGICA

Universo

- Ciudadanos mayores de 18 años que residen en la República Mexicana y cuentan con línea telefónica en su hogar.

Técnica de levantamiento

- Encuesta telefónica realizada el 16 de abril de 2013.

Tamaño de la Muestra y su Precisión Estadística.

- Se diseñó una muestra de 800 encuestas distribuidas, primero en proporción a la lista nominal de cada estado, después en proporción a la lista nominal de los municipios de cada estado y posteriormente al azar dentro de cada municipio.
Con un nivel de confianza de 95%, el error teórico es de $\pm 3.46\%$ a nivel nacional.
- Los resultados reportados son frecuencias ponderadas redondeadas a un decimal, a excepción de los cruces estadísticos que pueden no sumar 100% porque los resultados están redondeados a cero decimales.

Marco muestral y selección de la muestra.

- Se utilizó como marco de muestreo la lista nominal del IFE, actualizada al 29 de marzo de 2013.
- Muestreo estratificado, proporcional al tamaño.