



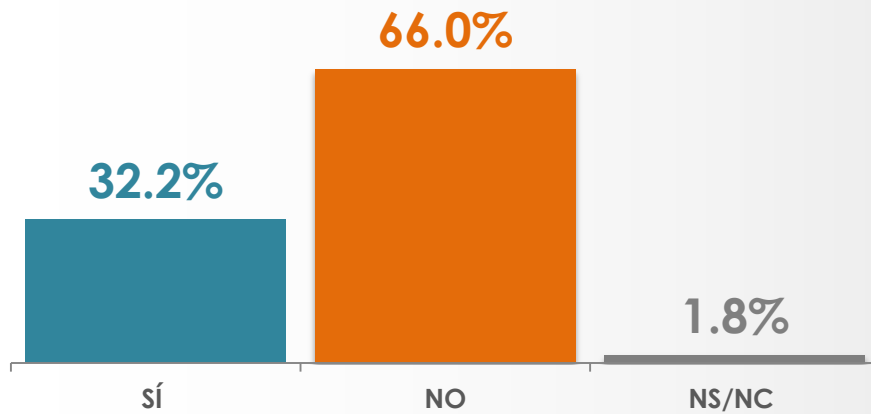
# DÍA DEL MAESTRO

07 DE MAYO DE 2013

# MAESTRO QUE HAYA MARCADO SU VIDA



¿Hay algún maestro que haya marcado su vida?

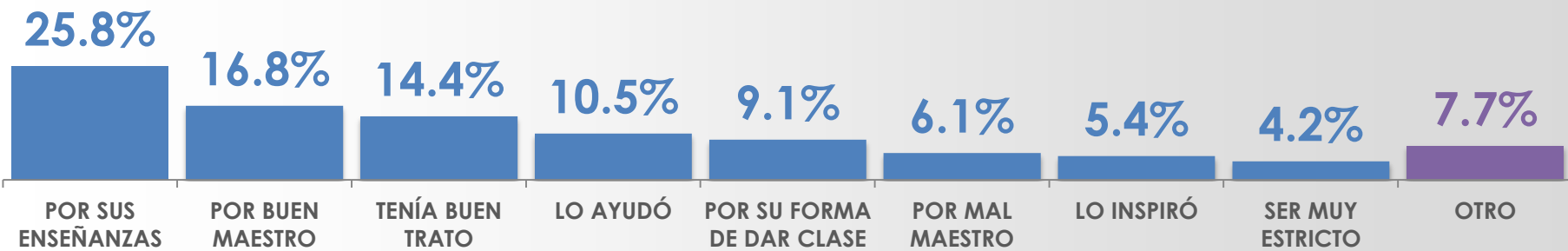


Sexo	sí	NO	NS/NC
MASCULINO	34.1%	62.8%	3.1%
FEMENINO	30.4%	68.9%	0.7%

# RAZÓN POR LA QUE UN MAESTRO MARCÓ SU VIDA



¿Por qué?



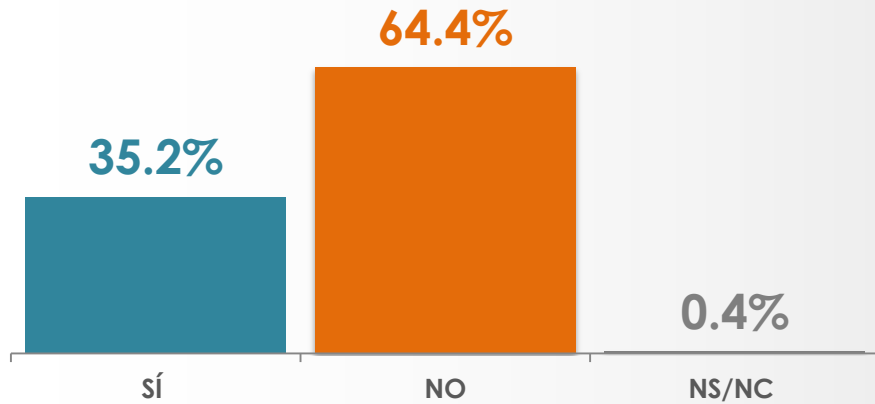
SEXO	POR SUS ENSEÑANZAS	POR BUEN MAESTRO	TENÍA BUEN TRATO	LO AYUDÓ	POR SU FORMA DE DAR CLASE	POR MAL MAESTRO	LO INSPIRÓ	SER MUY ESTRICTO	OTRO
MASCULINO	31.5%	12.9%	14.3%	13.8%	11.0%	2.8%	5.8%	1.8%	6.1%
FEMENINO	19.9%	20.8%	14.3%	7.1%	7.1%	9.6%	5.1%	6.7%	9.4%

\*Esta pregunta se realizó únicamente a quienes contestaron que sí tuvieron un maestro que marcó su vida

# MAESTRO-CASTIGO FISICO Y ENAMORAMIENTO

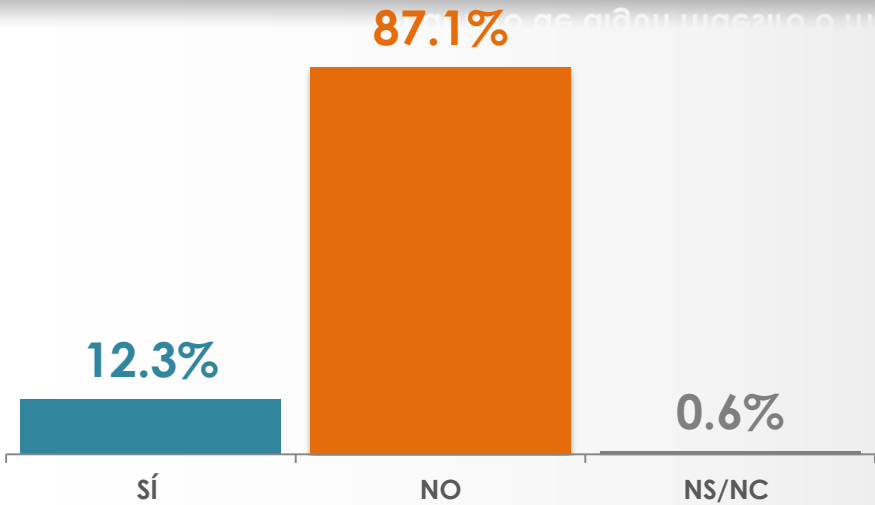


¿Usted tuvo algún maestro que le impusiera un castigo físico como reglazos, sapes, etc?



Sexo	sí	NO	NS/NC
MASCULINO	43.0%	56.4%	0.6%
FEMENINO	27.9%	71.9%	0.2%

Ahora dígame, ¿Usted, en algún momento de su vida escolar, se enamoró de algún maestro o maestra?

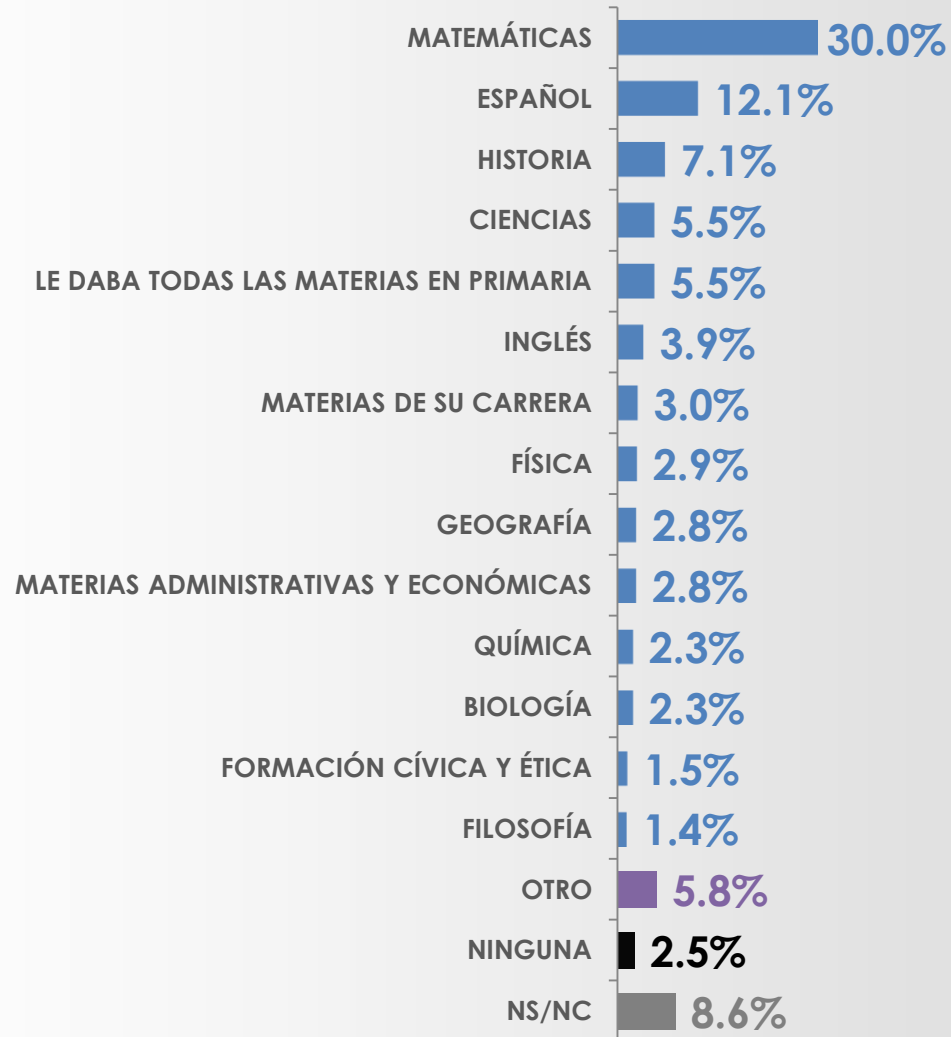


	sí	NO	NS/NC
MASCULINO	17.9%	81.5%	0.6%
FEMENINO	7.1%	92.4%	0.5%

# MATERIA-MEJOR MAESTRO



¿Qué materia le dio el mejor maestro que ha tenido en su vida?



# MATERIA-MEJOR MAESTRO



¿Qué materia le dio el mejor maestro que ha tenido en su vida?

SEXO	MATEMÁTICAS	ESPAÑOL	HISTORIA	CIENCIAS	LE DABA TODAS LAS MATERIAS EN PRIMARIA	INGLÉS	MATERIAS DE SU CARRERA	FÍSICA	GEOGRAFÍA
MASCULINO	29.4%	12.0%	9.0%	7.0%	4.1%	3.3%	2.7%	3.7%	2.3%
FEMENINO	30.6%	12.3%	5.3%	4.1%	6.7%	4.4%	3.2%	2.1%	3.1%

SEXO	MATERIAS ADMINISTRATIVAS Y ECONÓMICAS	QUÍMICA	BIOLOGÍA	FORMACIÓN CÍVICA Y ÉTICA	FILOSOFÍA	OTRO	NINGUNA	NS/NC
MASCULINO	3.3%	1.3%	2.0%	1.7%	1.8%	6.2%	2.7%	7.5%
FEMENINO	2.4%	3.2%	2.6%	1.4%	1.0%	5.6%	2.4%	9.6%

# MATERIA-PEOR MAESTRO



¿Y qué materia le dio el peor maestro que ha tenido en su vida?



# MATERIA-PEOR MAESTRO



¿Y qué materia le dio el peor maestro que ha tenido en su vida?

SEXO	MATEMÁTICAS	ESPAÑOL	INGLÉS	HISTORIA	MATERIAS DE SU CARRERA	MATERIAS ADMINISTRATIVAS Y ECONÓMICAS	GEOGRAFÍA	QUÍMICA	FÍSICA
MASCULINO	18.8%	6.6%	7.0%	6.1%	7.0%	5.4%	4.1%	2.1%	4.7%
FEMENINO	17.9%	6.1%	5.1%	5.7%	3.0%	2.6%	3.6%	4.8%	1.6%

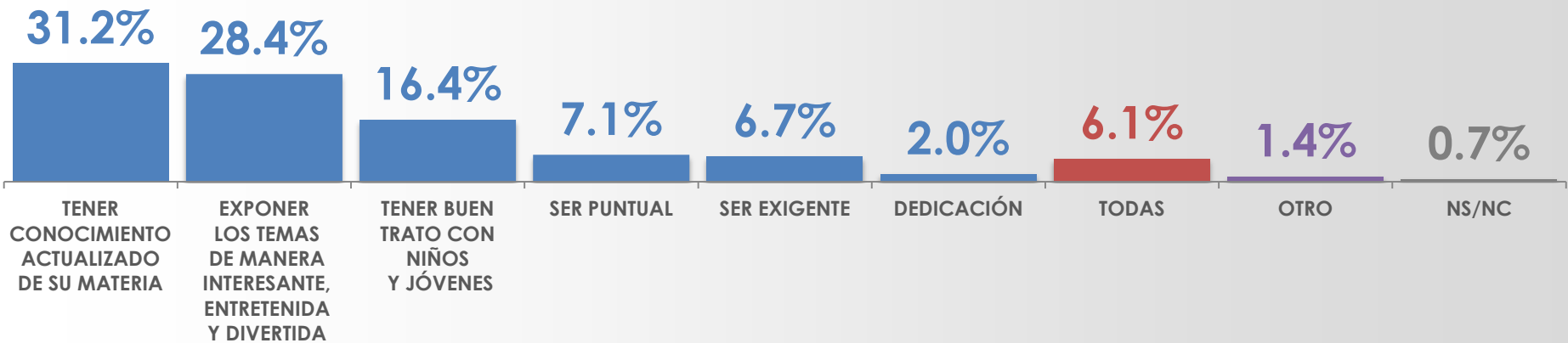
SEXO	CIENCIAS	CIENCIAS SOCIALES	FORMACIÓN CÍVICA Y ÉTICA	BIOLOGÍA	ARTE	OTRO	NINGUNA	NS/NC
MASCULINO	2.3%	2.2%	1.3%	0.7%	0.7%	5.3%	15.4%	10.3%
FEMENINO	3.0%	2.8%	1.5%	1.6%	1.4%	4.0%	18.4%	16.9%



# PRINCIPAL CARACTERÍSTICA DE UN BUEN MAESTRO



¿Cuál sería la principal característica que tendría que tener un buen maestro?

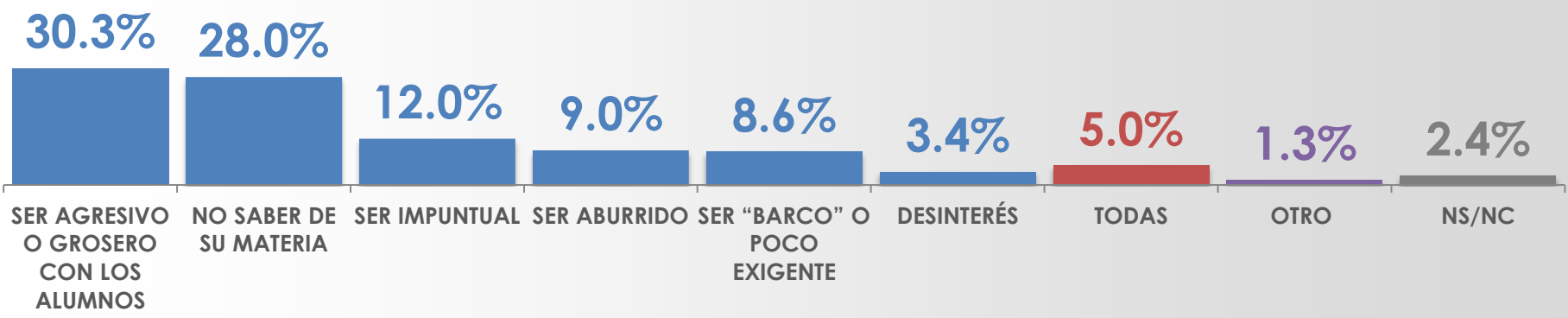


SEXO	TENER CONOCIMIENTO ACTUALIZADO DE SU MATERIA	EXPONER LOS TEMAS DE MANERA INTERESANTE, ENTRETENIDA Y DIVERTIDA	TENER BUEN TRATO CON NIÑOS Y JÓVENES	SER PUNTUAL	SER EXIGENTE	DEDICACIÓN	TODAS	OTRO	NS/NC
MASCULINO	33.9%	27.7%	14.5%	7.4%	6.9%	1.7%	4.4%	2.4%	1.1%
FEMENINO	28.7%	29.1%	18.1%	6.8%	6.5%	2.2%	7.6%	0.5%	0.5%

# PRINCIPAL CARACTERÍSTICA DE UN MAL MAESTRO



¿Qué característica tendría un mal maestro?

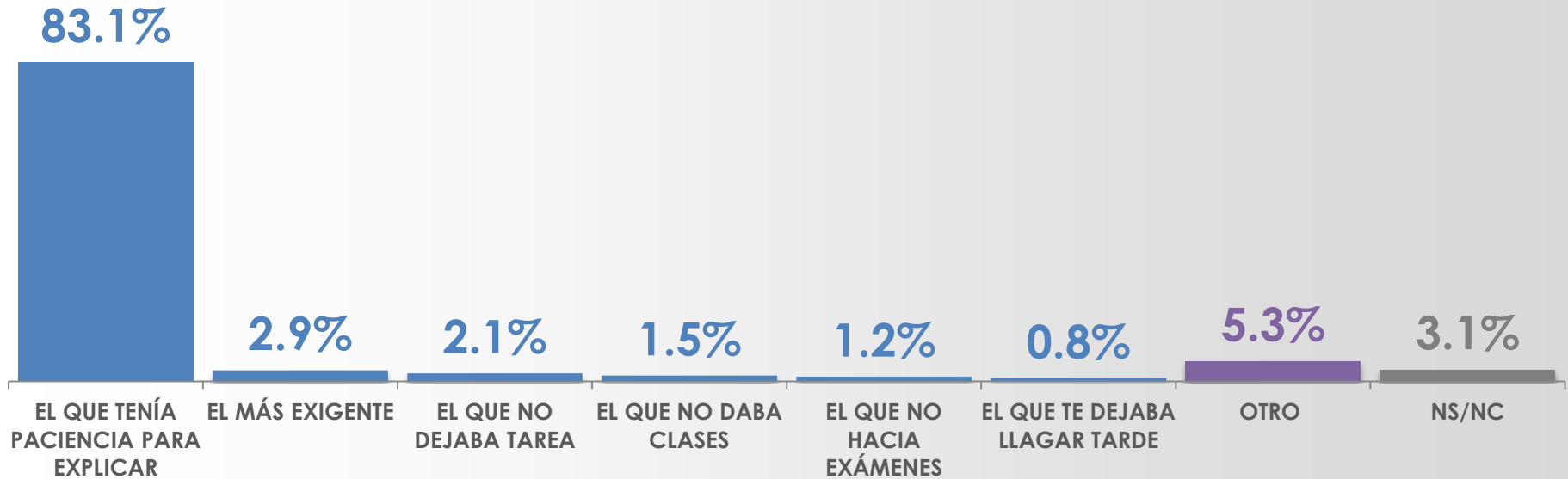


SEXO	SER AGRESIVO O GROSERO CON LOS ALUMNOS	NO SABER DE SU MATERIA	SER IMPUNTUAL	SER ABURRIDO	SER "BARCO" O POCO EXIGENTE	DESINTERÉS	TODAS	OTRO	NS/NC
MASCULINO	23.0%	29.1%	13.9%	9.7%	9.8%	4.2%	3.9%	2.3%	4.1%
FEMENINO	37.0%	26.9%	10.2%	8.3%	7.4%	2.6%	6.0%	0.4%	1.2%

# MAESTRO FAVORITO



¿Cuál era su maestro favorito?

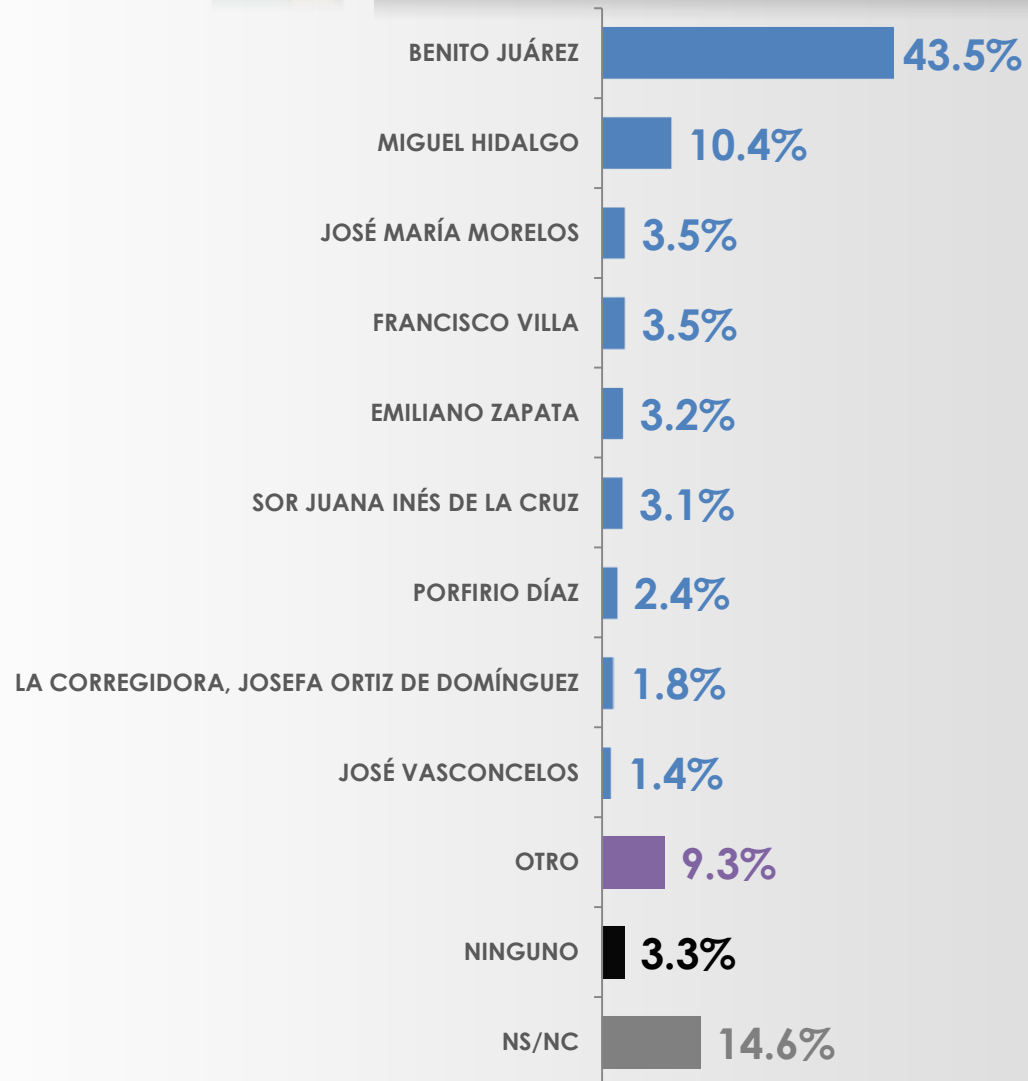


SEXO	EL QUE TENÍA PACIENCIA PARA EXPLICAR	EL MÁS EXIGENTE	EL QUE NO DEJABA TAREA	EL QUE NO DABA CLASES	EL QUE NO HACIA EXÁMENES	EL QUE TE DEJABA LLAGAR TARDE	OTRO	NS/NC
MASCULINO	80.5%	2.1%	3.1%	2.1%	1.8%	1.2%	5.1%	4.1%
FEMENINO	85.5%	3.7%	1.2%	0.8%	0.7%	0.5%	5.4%	2.2%

# PERSONAJE DE HISTORIA DE MÉXICO-MAESTRO



¿Qué personaje de la historia de México le hubiera gustado tener como maestro?



# PERSONAJE DE HISTORIA DE MÉXICO-MAESTRO




¿Qué personaje de la historia de México le hubiera gustado tener como maestro?

SEXO	BENITO JUÁREZ	MIGUEL HIDALGO	JOSÉ MARÍA MORELOS	FRANCISCO VILLA	EMILIANO ZAPATA	SOR JUANA INÉS DE LA CRUZ
MASCULINO	46.2%	9.3%	3.1%	5.7%	2.5%	0.8%
FEMENINO	40.9%	11.5%	3.9%	1.5%	3.8%	5.2%

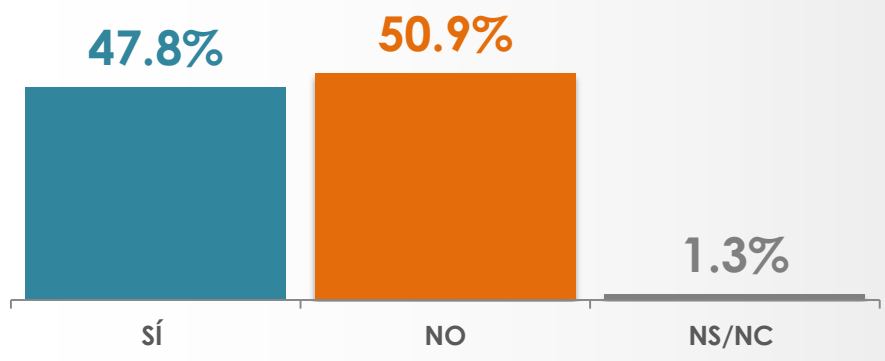
SEXO	PORFIRIO DÍAZ	LA CORREGIDORA, JOSEFA ORTIZ DE DOMÍNGUEZ	JOSÉ VASCONCELOS	OTRO	NINGUNO	NS/NC
MASCULINO	3.3%	0.6%	1.5%	11.7%	4.4%	10.9%
FEMENINO	1.5%	2.9%	1.3%	7.1%	2.3%	18.1%

# REFORMA EDUCATIVA



Cambiando de tema, en febrero de este año, entró en vigor la Reforma Educativa, presentada por el presidente Enrique Peña Nieto ¿Usted tenía conocimiento de esta reforma antes de que se lo informara?

¿Usted tenía conocimiento de esta reforma antes de que se lo informara?

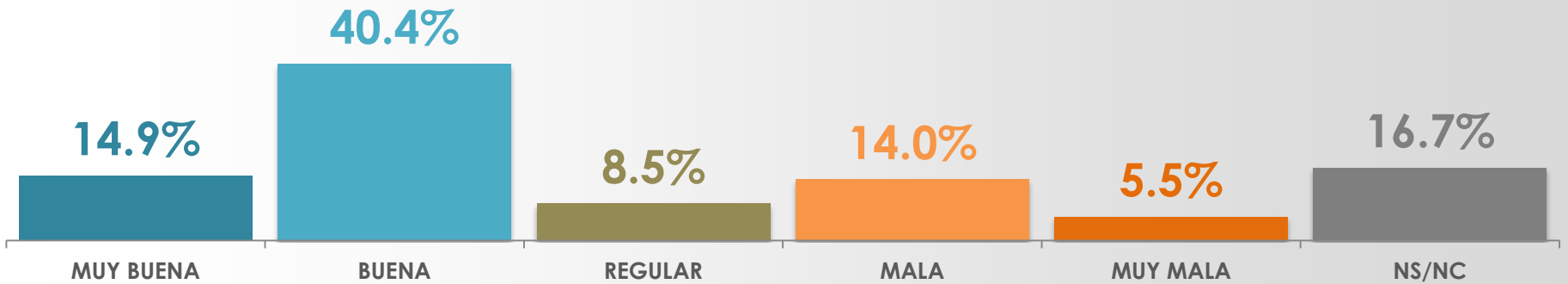


Sexo	sí	NO	NS/NC
MASCULINO	51.5%	47.7%	0.8%
FEMENINO	44.4%	53.8%	1.8%

# OPINIÓN DE REFORMA EDUCATIVA



Por lo que sabe o le han contado, ¿qué opinión tiene usted de la implementación de esta reforma?



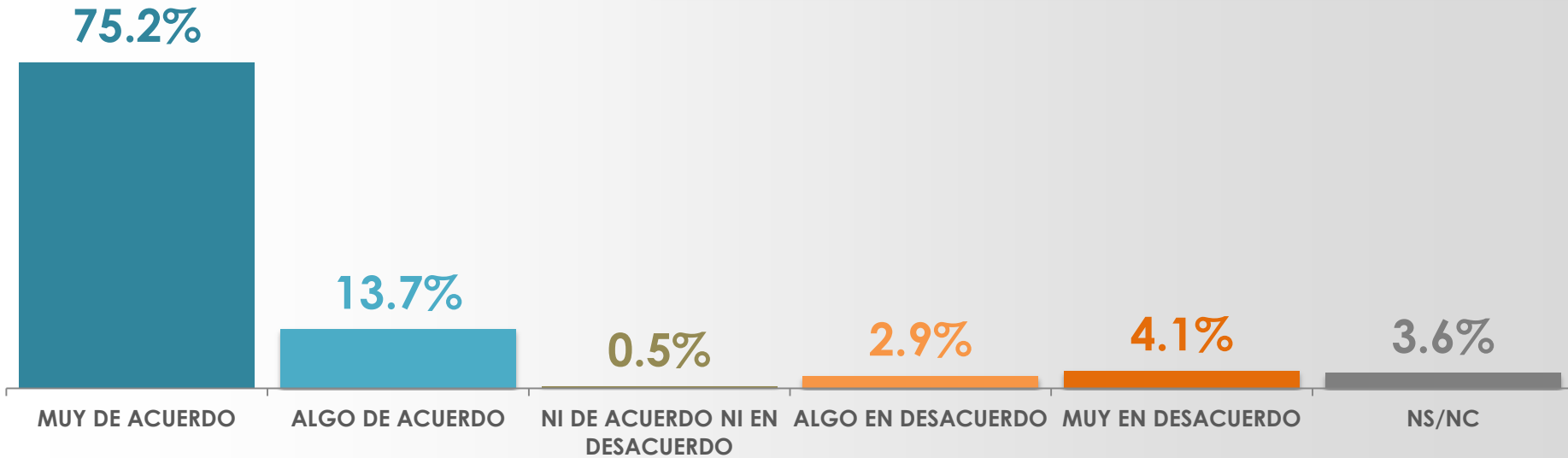
SEXO	MUY BUENA	BUENA	REGULAR	MALA	MUY MALA	NS/NC
MASCULINO	16.7%	42.4%	9.3%	13.8%	4.3%	13.5%
FEMENINO	13.3%	38.6%	7.7%	14.1%	6.7%	19.6%

# ACUERDO-DESACUERDO EVALUACIÓN MAESTROS



¿Qué tan de acuerdo está en que se evalúe el desempeño de los maestros para saber si estos son aptos para realizar sus funciones?

INUCIOU623



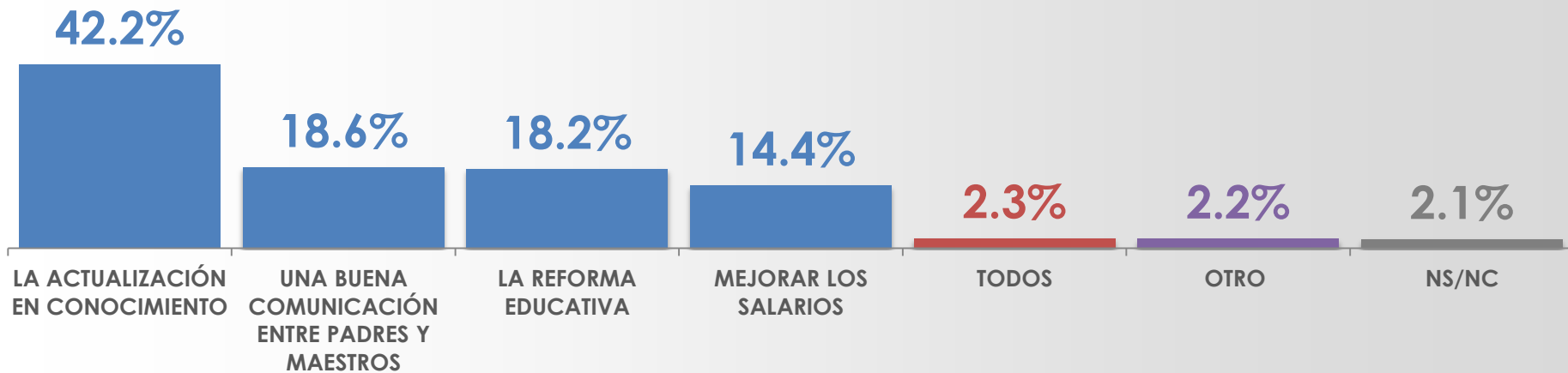
SEXO	MUY BUENA	BUENA	REGULAR	MALA	MUY MALA	NS/NC
MASCULINO	74.0%	13.4%	0.4%	2.8%	4.3%	5.1%
FEMENINO	76.3%	13.9%	0.6%	3.0%	4.0%	2.2%



# DESAFÍO ACTUAL DE LOS MAESTROS



¿Cuál cree que sea el desafío o reto que tienen hoy en día los maestros?



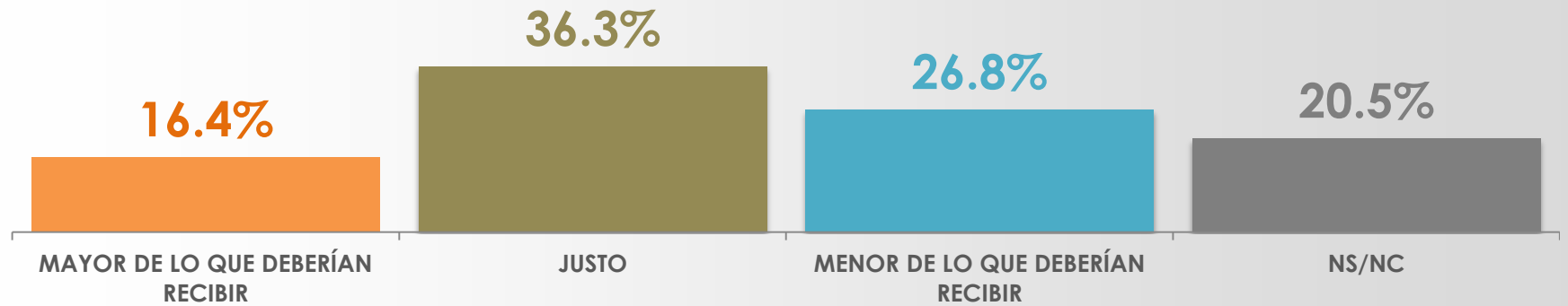
SEXO	LA ACTUALIZACIÓN EN CONOCIMIENTO	UNA BUENA COMUNICACIÓN ENTRE PADRES Y MAESTROS	LA REFORMA EDUCATIVA	MEJORAR LOS SALARIOS	TODOS	OTRO	NS/NC
MASCULINO	43.4%	14.4%	20.9%	14.7%	1.4%	3.0%	2.2%
FEMENINO	41.1%	22.5%	15.7%	14.2%	3.1%	1.5%	1.9%

# SUELDO DE LOS MAESTROS



¿Cree que el sueldo que reciben los maestros en México por la labor que desempeñan es el justo, mayor de lo que deberían recibir, o menor de lo que deberían recibir?

¿Cree que el sueldo que reciben los maestros en México por la labor que desempeñan es el justo, mayor de lo que deberían recibir, o menor de lo que deberían recibir?

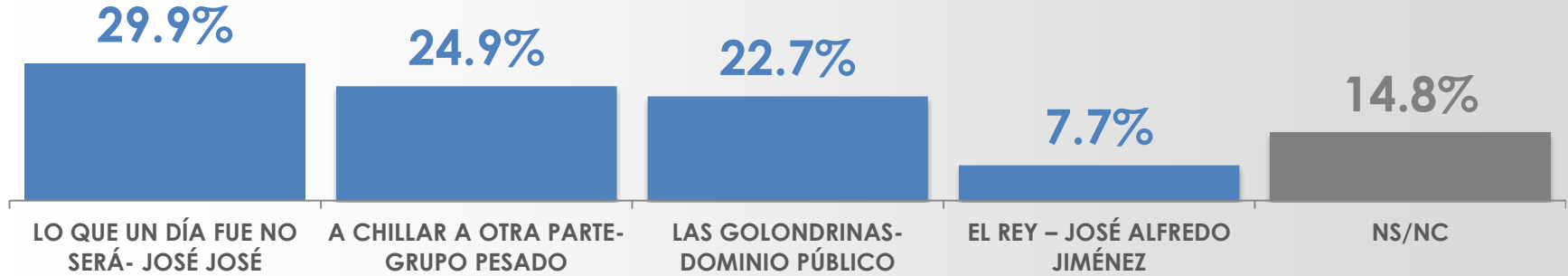


SEXO	MAYOR DE LO QUE DEBERÍAN RECIBIR	JUSTO	MENOR DE LO QUE DEBERÍAN RECIBIR	NS/NC
MASCULINO	15.7%	36.4%	25.6%	22.3%
FEMENINO	17.1%	36.2%	27.8%	18.9%

# DEDICATORIA DE CANCIÓN A MAESTROS MANIFESTACIONES



¿Cuál de las siguientes canciones le dedicaría a los maestros que han estado participando en manifestaciones en Guerrero, Michoacán y Oaxaca?



SEXO	LO QUE UN DÍA FUE NO SERÁ - JOSÉ JOSÉ	A CHILLAR A OTRA PARTE - GRUPO PESADO	LAS GOLONDRINAS - DOMINIO PÚBLICO	EL REY - JOSÉ ALFREDO JIMÉNEZ	NS/NC
MASCULINO	28.2%	27.1%	21.9%	9.2%	13.6%
FEMENINO	31.4%	22.9%	23.4%	6.3%	16.0%

# NOTA METODOLÓGICA

## Universo

- Ciudadanos mayores de 18 años que residen en la República Mexicana y cuentan con línea telefónica en su hogar.

## Técnica de levantamiento

- Encuesta telefónica realizada el martes 7 de mayo de 2013.

## Tamaño de la Muestra y su Precisión Estadística.

- Se diseñó una muestra de 800 encuestas distribuidas, primero en proporción a la lista nominal de cada estado, después en proporción a la lista nominal de los municipios de cada estado y posteriormente al azar dentro de cada municipio.  
Con un nivel de confianza de 95%, el error teórico es de  $\pm 3.46\%$  a nivel nacional.
- Los resultados reportados son frecuencias ponderadas redondeadas a un decimal, a excepción de los cruces estadísticos que pueden no sumar 100% porque los resultados están redondeados a cero decimales.

## Marco muestral y selección de la muestra.

- Se utilizó como marco de muestreo la lista nominal del IFE, actualizada al 26 de abril de 2013.
- Muestreo estratificado, proporcional al tamaño.