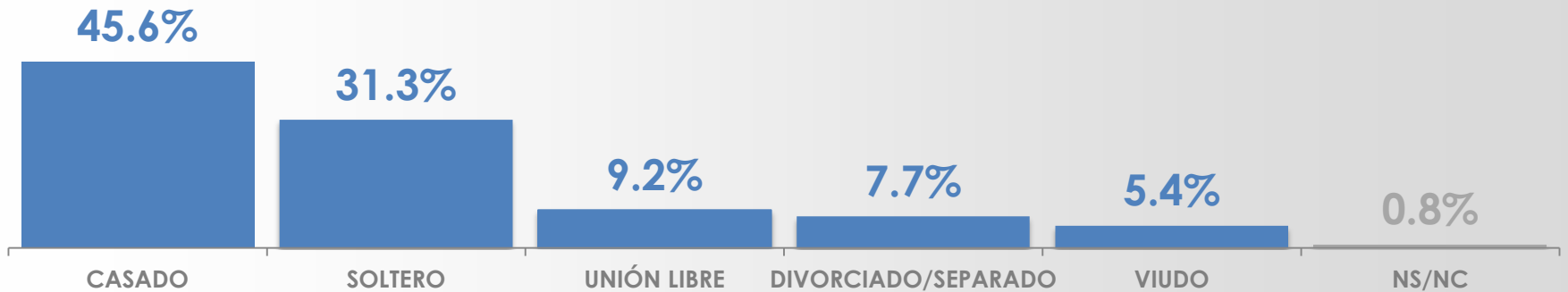


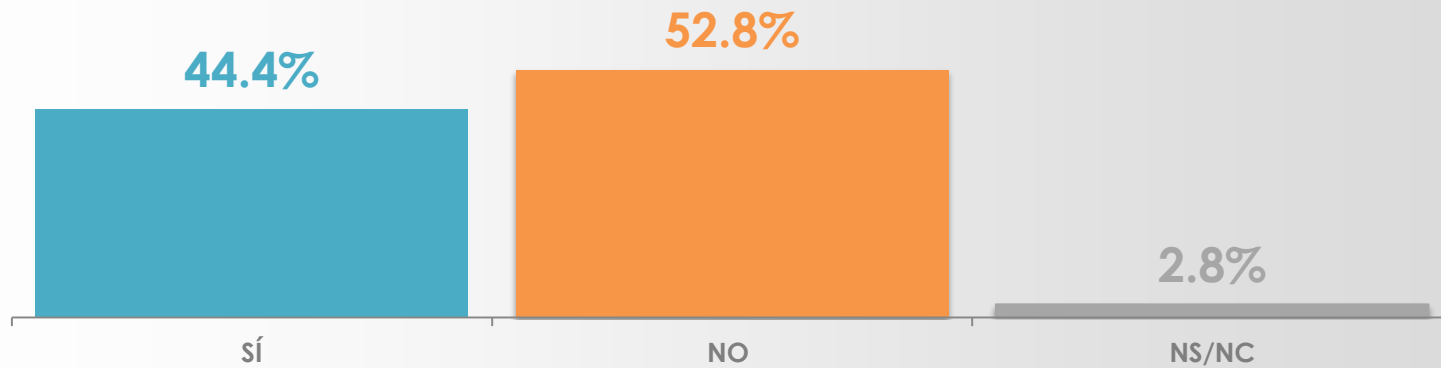
05 de Febrero de 2013

DÍA DEL AMOR Y LA AMISTAD

¿Cuál de las siguientes descripciones se acerca más a su situación civil?



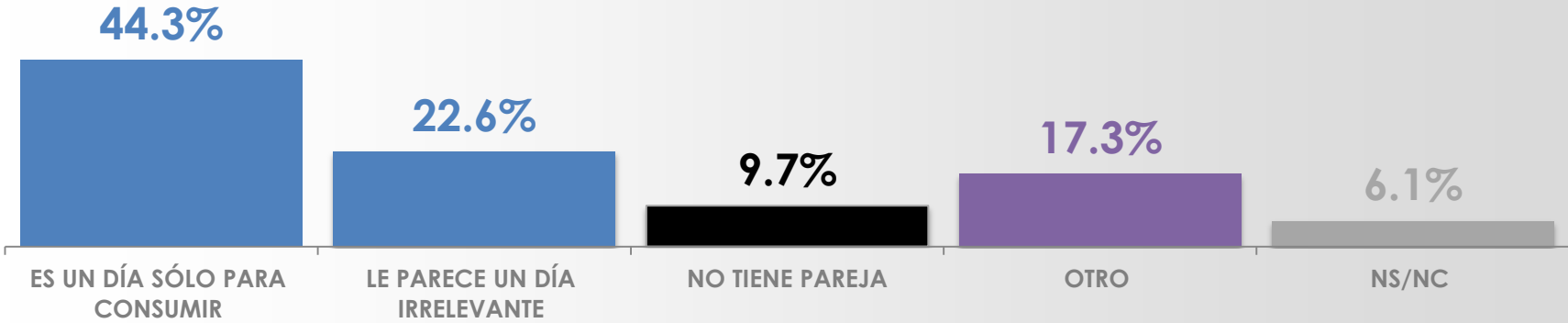
	CASADO	SOLTERO	UNIÓN LIBRE	DIVORCIADO SEPARADO	VIUDO	NS/NC
Sexo						
MASCULINO	44%	37%	9%	6%	4%	0%
FEMENINO	47%	26%	10%	10%	6%	1%



	sí	NO	NS/NC	
Sexo	MASCULINO	46%	50%	4%
	FEMENINO	43%	56%	1%
Situación Civil	SOLTERO	47%	50%	3%
	DIVORCIADO/SEPARADO	41%	58%	1%
	UNIÓN LIBRE	57%	43%	0%
	CASADO	40%	56%	4%
	VIUDO	44%	54%	2%

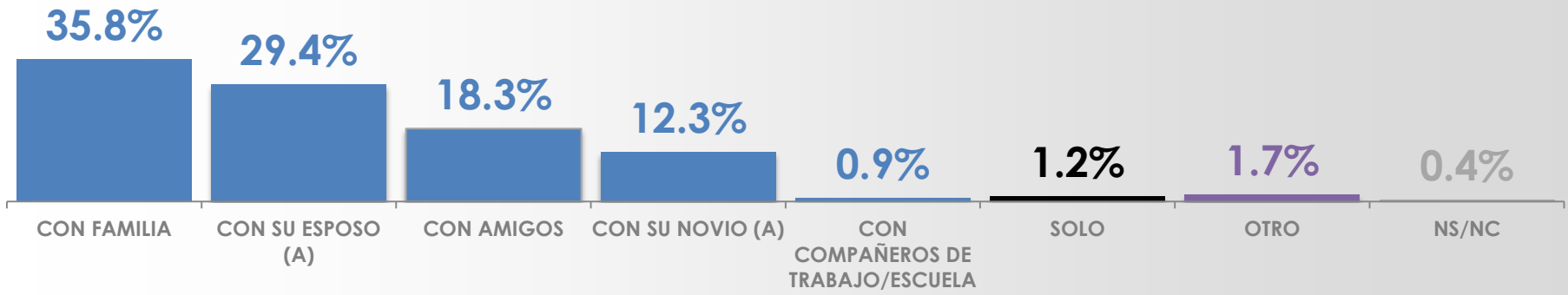
RAZONES POR LAS QUE NO CELEBRA EL 14 DE FEBRERO

¿Por qué no acostumbra celebrar el 14 de febrero?



		ES UN DÍA SÓLO PARA CONSUMIR	LE PARECE UN DÍA IRRELEVANTE	NO TIENE PAREJA	OTRO	NS/NC
Sexo	MASCULINO	48%	21%	7%	20%	4%
	FEMENINO	42%	24%	12%	15%	7%
Situación Civil	SOLTERO	33%	34%	14%	13%	6%
	DIVORCIADO/SEPARADO	39%	13%	37%	8%	3%
	UNIÓN LIBRE	35%	27%	6%	24%	8%
	CASADO	56%	19%	0%	19%	6%
	VIUDO	30%	6%	35%	27%	2%

*Esta pregunta se realizó únicamente a quienes NO celebran el 14 de febrero



	CON FAMILIA	CON SU ESPOSO (A)	CON AMIGOS	CON SU NOVIO (A)	CON COMPAÑEROS DE TRABAJO/ESCUELA	SOLO	OTRO	NS/NC
--	-------------	-------------------	------------	------------------	-----------------------------------	------	------	-------

Sexo

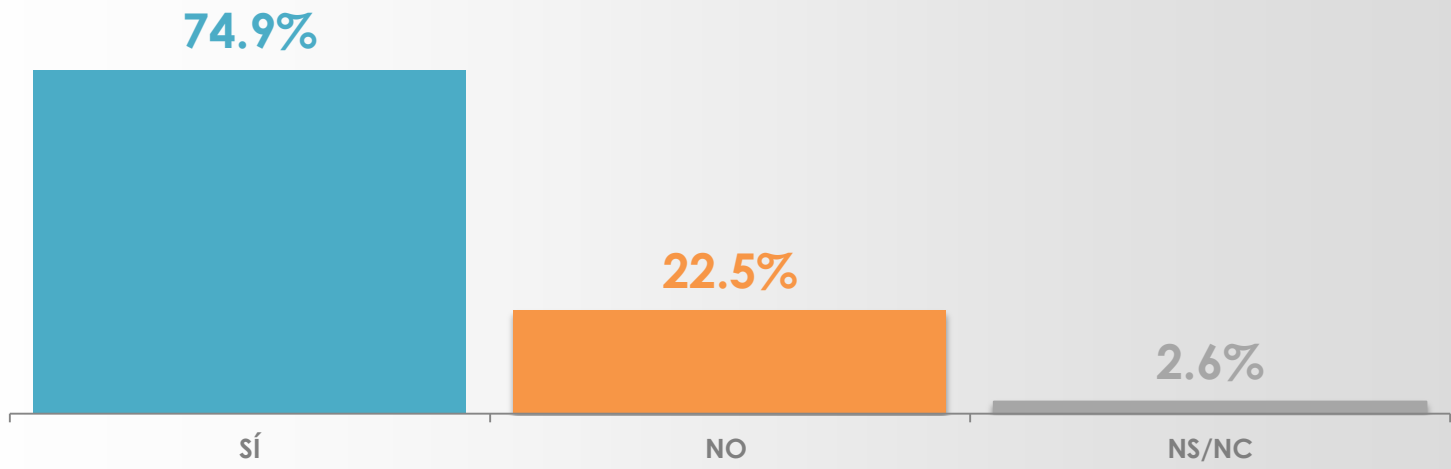
MASCULINO	27%	31%	20%	17%	0%	2%	2%	1%
FEMENINO	45%	28%	16%	7%	1%	1%	1%	1%

Situación Civil

SOLTERO	24%	0%	42%	29%	2%	1%	2%	0%
DIVORCIADO SEPARADO	48%	3%	28%	11%	0%	8%	0%	2%
UNIÓN LIBRE	18%	62%	2%	16%	0%	2%	0%	0%
CASADO	43%	52%	2%	1%	0%	0%	2%	0%
VIUDO	70%	0%	19%	0%	2%	0%	7%	2%

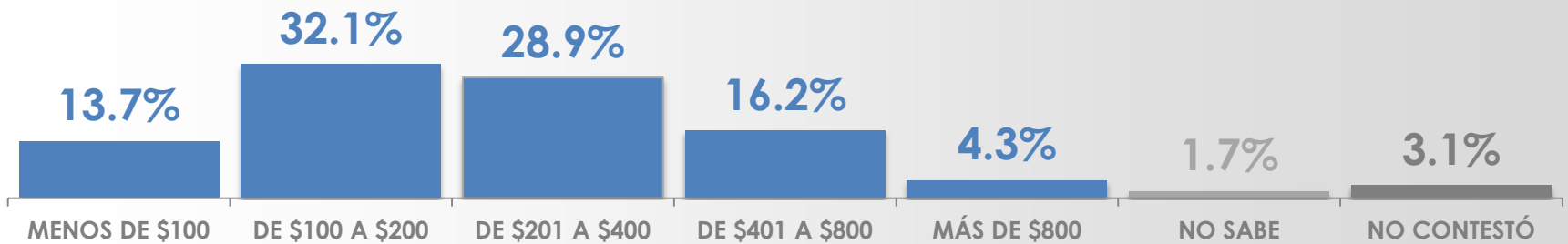
*Esta pregunta se realizó únicamente a quienes SÍ celebran el 14 de febrero

¿Usted acostumbra dar regalos el 14 de febrero?



	sí	NO	NS/NC	
Sexo	MASCULINO	80%	18%	2%
	FEMENINO	70%	27%	3%
Situación Civil	SOLTERO	86%	13%	1%
	DIVORCIADO/SEPARADO	73%	27%	0%
	UNIÓN LIBRE	73%	23%	4%
	CASADO	70%	27%	3%
	VIUDO	55%	35%	10%

*Esta pregunta se realizó únicamente a quienes SÍ celebran el 14 de febrero

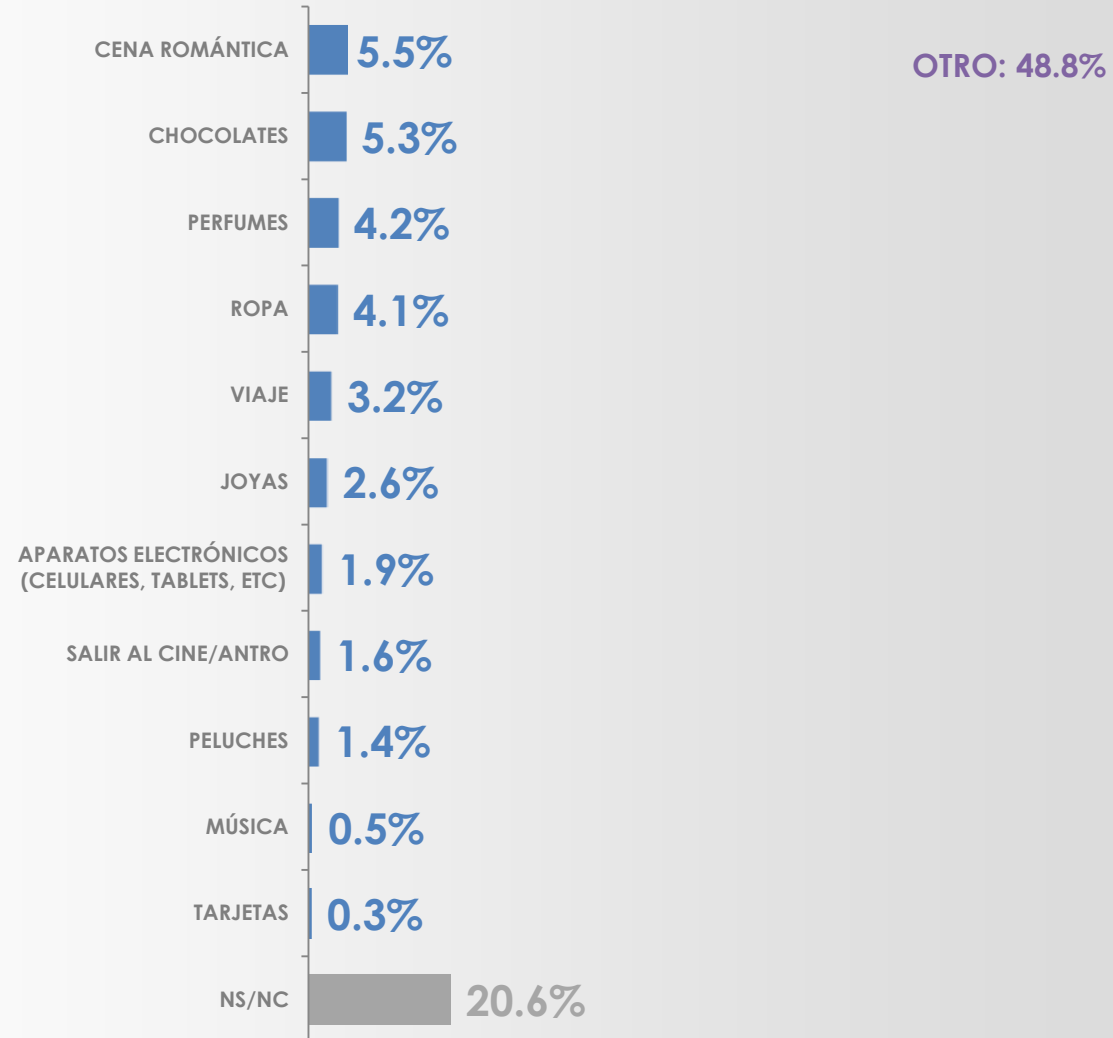


	MENOS DE \$100	DE \$100 A \$200	DE \$201 A \$400	DE \$401 A \$800	MÁS DE \$800	NO SABE	NO CONTESTÓ	
Sexo	MASCULINO	8%	25%	36%	20%	5%	1%	5%
	FEMENINO	20%	41%	20%	12%	3%	2%	2%
Situación Civil	SOLTERO	16%	29%	30%	23%	1%	1%	0%
	DIVORCIADO/ SEPARADO	21%	41%	15%	16%	7%	0%	0%
	UNIÓN LIBRE	18%	27%	28%	17%	4%	0%	6%
	CASADO	10%	35%	32%	10%	7%	3%	3%
	VIUDO	10%	22%	23%	14%	6%	11%	14%

*Esta pregunta se realizó únicamente a quienes SÍ celebran el 14 de febrero y además acostumbran dar regalos en esa fecha

MEJOR REGALO PARA EL 14 FEBRERO

¿Cuál sería el mejor regalo que le gustaría le dieran este 14 de febrero?



*Esta pregunta se realizó únicamente a quienes SÍ celebran el 14 de febrero

MEJOR REGALO PARA EL 14 FEBRERO

¿Cuál sería el mejor regalo que le gustaría le dieran este 14 de febrero?

Sexo

	CENA ROMÁNTICA	CHOCOLATES	PERFUMES	ROPA	VIAJE	JOYAS	APARATOS ELECTRÓNICOS (CELULARES, TABLETS, ETC)	SALIR AL CINE/ ANTRO	PELUCHES	MÚSICA	TARJETAS	OTRO	NS/NC
FEMENINO	5%	5%	5%	7%	3%	2%	4%	2%	1%	0%	0%	43%	23%
MASCULINO	6%	6%	3%	1%	4%	3%	0%	1%	2%	1%	0%	55%	18%

Situación Civil

	CENA ROMÁNTICA	CHOCOLATES	PERFUMES	ROPA	VIAJE	JOYAS	APARATOS ELECTRÓNICOS (CELULARES, TABLETS, ETC)	SALIR AL CINE/ ANTRO	PELUCHES	MÚSICA	TARJETAS	OTRO	NS/NC
SOLTERO	5%	5%	5%	7%	3%	2%	4%	2%	1%	0%	0%	43%	23%
DIVORCIADO SEPARADO	6%	6%	3%	1%	4%	3%	0%	1%	2%	1%	0%	55%	18%
UNIÓN LIBRE	5%	5%	5%	7%	3%	2%	4%	2%	1%	0%	0%	43%	23%
CASADO	6%	6%	3%	1%	4%	3%	0%	1%	2%	1%	0%	55%	18%
VIUDO	5%	5%	5%	7%	3%	2%	4%	2%	1%	0%	0%	43%	23%

*Esta pregunta se realizó únicamente a quienes SÍ celebran el 14 de febrero

14 FEBRERO COMPARADO CON AÑOS ANTERIORES

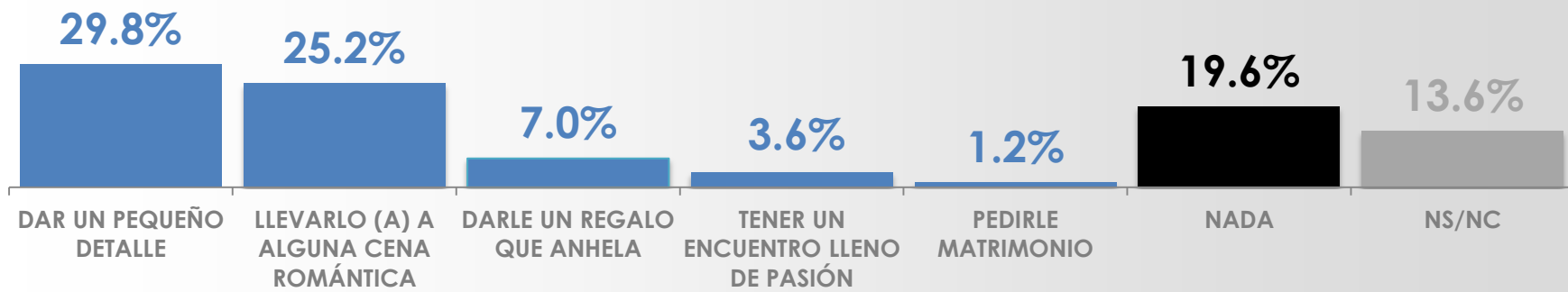
Comparado con años anteriores, este 14 de febrero será...



	MEJOR	IGUAL DE BUENO	IGUAL DE MALO	PEOR	NS/NC	
Sexo	MASCULINO	32%	43%	4%	8%	13%
	FEMENINO	31%	42%	4%	13%	10%
Situación Civil	SOLTERO	34%	48%	5%	5%	8%
	DIVORCIADO SEPARADO	42%	35%	1%	15%	7%
	UNIÓN LIBRE	30%	47%	5%	13%	5%
	CASADO	29%	41%	4%	12%	14%
	VIUDO	19%	30%	4%	21%	26%

ACTIVIDAD 14 FEBRERO

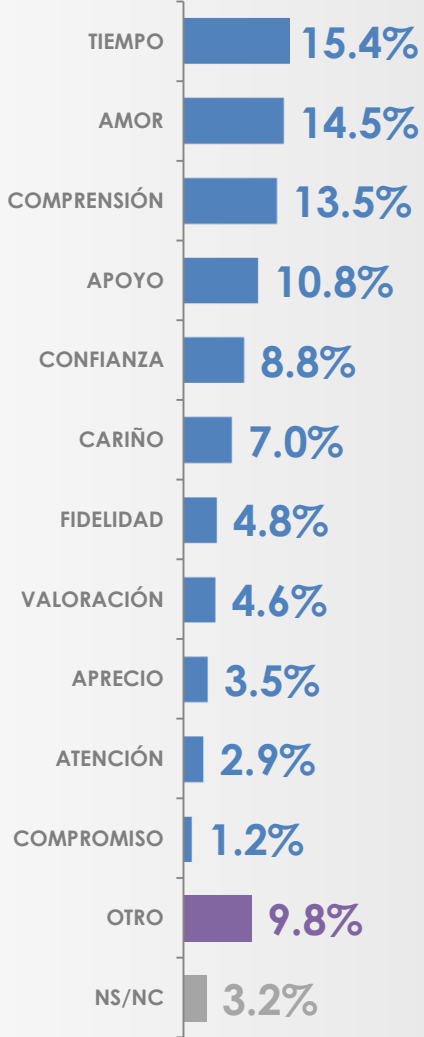
¿Qué es lo más cercano a lo que usted hará el 14 de febrero?



		DAR UN PEQUEÑO DETALLE	LLEVARLO (A) A ALGUNA CENA ROMÁNTICA	DARLE UN REGALO QUE ANHELA	TENER UN ENCUENTRO LLENO DE PASIÓN	PEDIRLE MATRIMONIO	NADA	NS/NC
Sexo	MASCULINO	27%	32%	6%	4%	1%	17%	13%
	FEMENINO	32%	19%	8%	3%	2%	22%	14%
Situación Civil	SOLTERO	38%	21%	9%	4%	0%	18%	10%
	DIVORCIADO SEPARADO	35%	11%	7%	6%	1%	20%	20%
	UNIÓN LIBRE	32%	25%	12%	2%	7%	10%	12%
	CASADO	24%	33%	5%	3%	1%	20%	14%
	VIUDO	21%	5%	2%	0%	0%	39%	33%

REGALO NO MATERIAL ESPERADO

Si usted pudiera pedirle a su pareja (si la tiene) o a sus amigos algún regalo que fuera no material este 14 de febrero ¿cuál sería?



REGALO NO MATERIAL ESPERADO

Si usted pudiera pedirle a su pareja (si la tiene) o a sus amigos algún regalo que fuera no material este 14 de febrero ¿cuál sería?

Sexo

TIEMPO AMOR COMPRENSIÓN APOYO CONFIANZA CARIÑO FIDELIDAD VALORACIÓN APRECIO ATENCIÓN COMPROMISO OTRO NS/NC

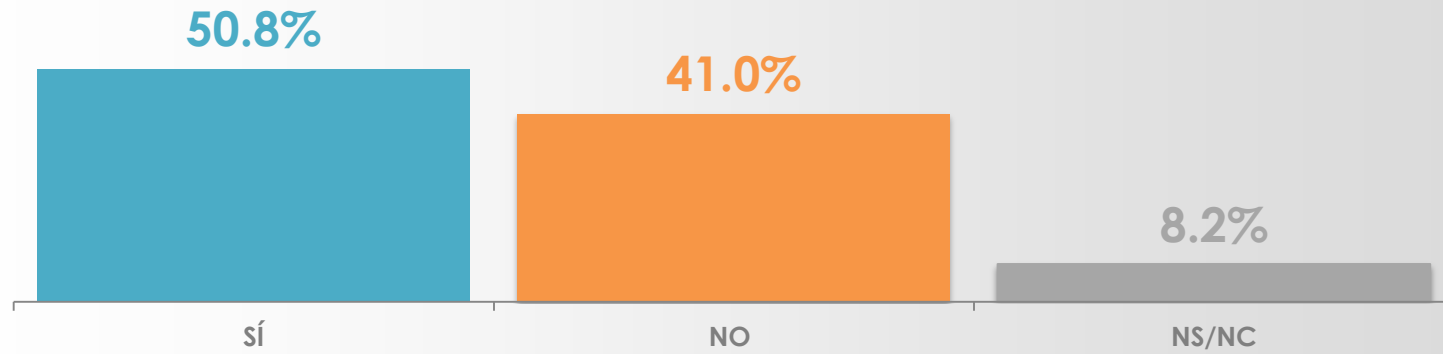
	TIEMPO	AMOR	COMPRENSIÓN	APOYO	CONFIANZA	CARIÑO	FIDELIDAD	VALORACIÓN	APRECIO	ATENCIÓN	COMPROMISO	OTRO	NS/NC
FEMENINO	12%	12%	18%	10%	11%	6%	5%	4%	4%	4%	2%	9%	3%
MASCULINO	18%	17%	10%	11%	7%	8%	5%	5%	3%	2%	0%	11%	3%

Situación Civil

TIEMPO AMOR COMPRENSIÓN APOYO CONFIANZA CARIÑO FIDELIDAD VALORACIÓN APRECIO ATENCIÓN COMPROMISO OTRO NS/NC

	TIEMPO	AMOR	COMPRENSIÓN	APOYO	CONFIANZA	CARIÑO	FIDELIDAD	VALORACIÓN	APRECIO	ATENCIÓN	COMPROMISO	OTRO	NS/NC
SOLTERO	16%	13%	11%	10%	14%	7%	6%	4%	2%	3%	2%	8%	4%
DIVORCIADO SEPARADO	9%	16%	10%	13%	7%	13%	6%	12%	6%	0%	1%	6%	1%
UNIÓN LIBRE	14%	16%	14%	13%	9%	4%	3%	6%	4%	1%	4%	8%	4%
CASADO	17%	15%	15%	11%	6%	6%	4%	3%	4%	3%	1%	12%	3%
VIUDO	7%	13%	21%	8%	5%	11%	3%	6%	6%	9%	0%	8%	3%

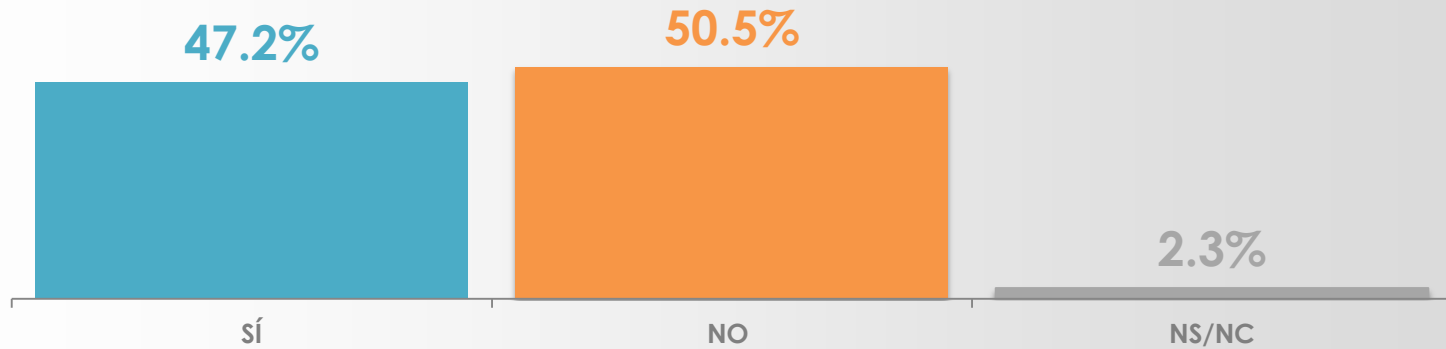
¿Usted cree que hoy en día las redes sociales son una ayuda para encontrar pareja?



	sí	NO	NS/NC	
Sexo	MASCULINO	58%	34%	8%
	FEMENINO	44%	48%	8%
Situación Civil	SOLTERO	56%	39%	5%
	DIVORCIADO/SEPARADO	61%	32%	7%
	UNIÓN LIBRE	59%	33%	8%
	CASADO	45%	46%	9%
	VIUDO	38%	40%	22%

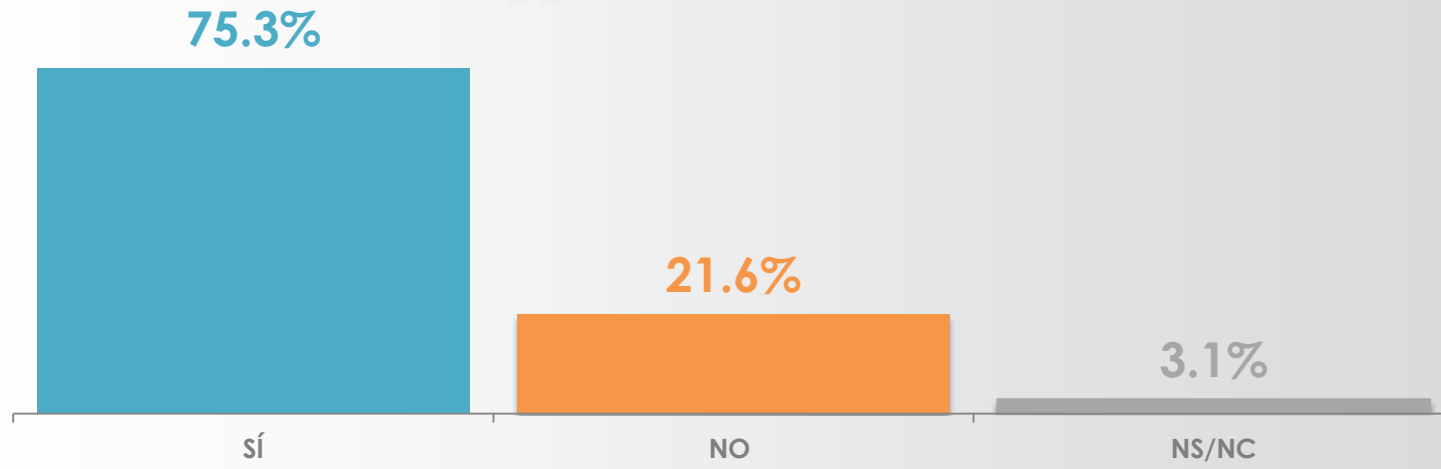
CREENCIA EN AMOR A PRIMERA VISTA

¿Usted cree en el amor a primera vista?



	sí	NO	NS/NC	
Sexo	MASCULINO	56%	41%	3%
	FEMENINO	39%	59%	2%
Situación Civil	SOLTERO	41%	57%	2%
	DIVORCIADO/SEPARADO	41%	56%	3%
	UNIÓN LIBRE	47%	53%	0%
	CASADO	52%	45%	3%
	VIUDO	49%	47%	4%

¿Usted cree que existe un amor para toda la vida?



	sí	NO	NS/NC	
Sexo	MASCULINO	80%	17%	3%
	FEMENINO	71%	26%	3%
Situación Civil	SOLTERO	73%	23%	4%
	DIVORCIADO/SEPARADO	57%	41%	2%
	UNIÓN LIBRE	73%	25%	2%
	CASADO	83%	15%	2%
	VIUDO	66%	31%	3%

Nota Metodológica

Universo

- Ciudadanos mayores de 18 años que residen en la República Mexicana y cuentan con línea telefónica en su hogar.

Técnica de levantamiento

- Encuesta telefónica realizada el martes 05 de febrero de 2013.

Tamaño de la Muestra y su Precisión Estadística.

- Se diseñó una muestra de 800 encuestas distribuidas, primero en proporción a la lista nominal de cada estado, después en proporción a la lista nominal de los municipios de cada estado y posteriormente al azar dentro de cada municipio.
Con un nivel de confianza de 95%, el error teórico es de $\pm 3.46\%$ a nivel nacional.
- Los resultados reportados son frecuencias ponderadas redondeadas a un decimal, a excepción de los cruces estadísticos que pueden no sumar 100% porque los resultados están redondeados a cero decimales.

Marco muestral y selección de la muestra.

- Se utilizó como marco de muestreo la lista nominal del IFE, actualizada al 25 de enero de 2013.
- Muestreo estratificado, proporcional al tamaño.