

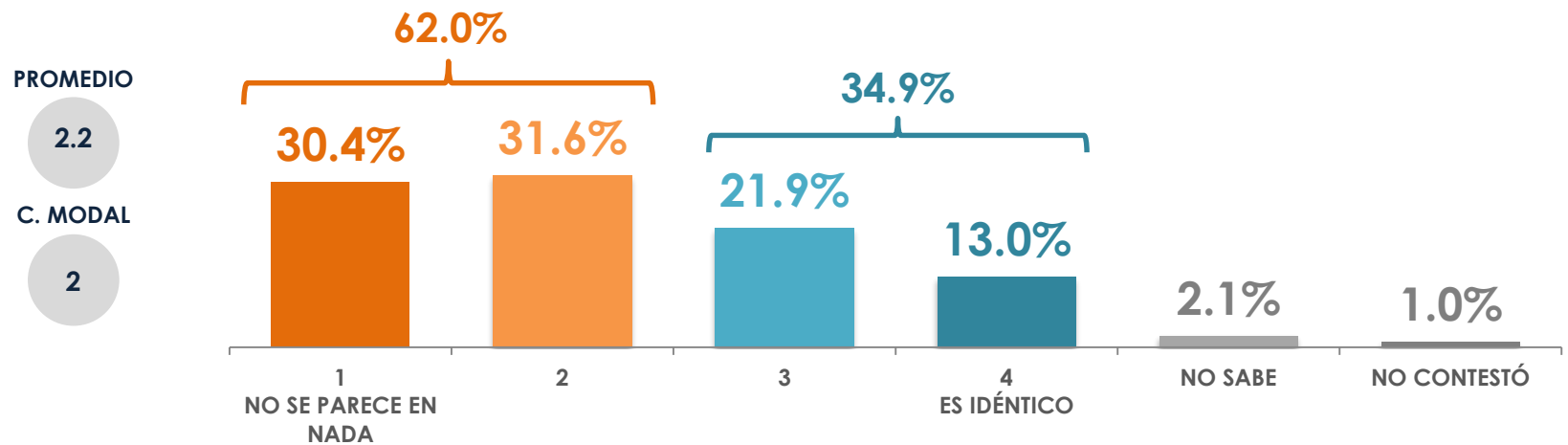


ENCUESTA GOBERNADORES PRIMER SEMESTRE 2013

NACIONAL

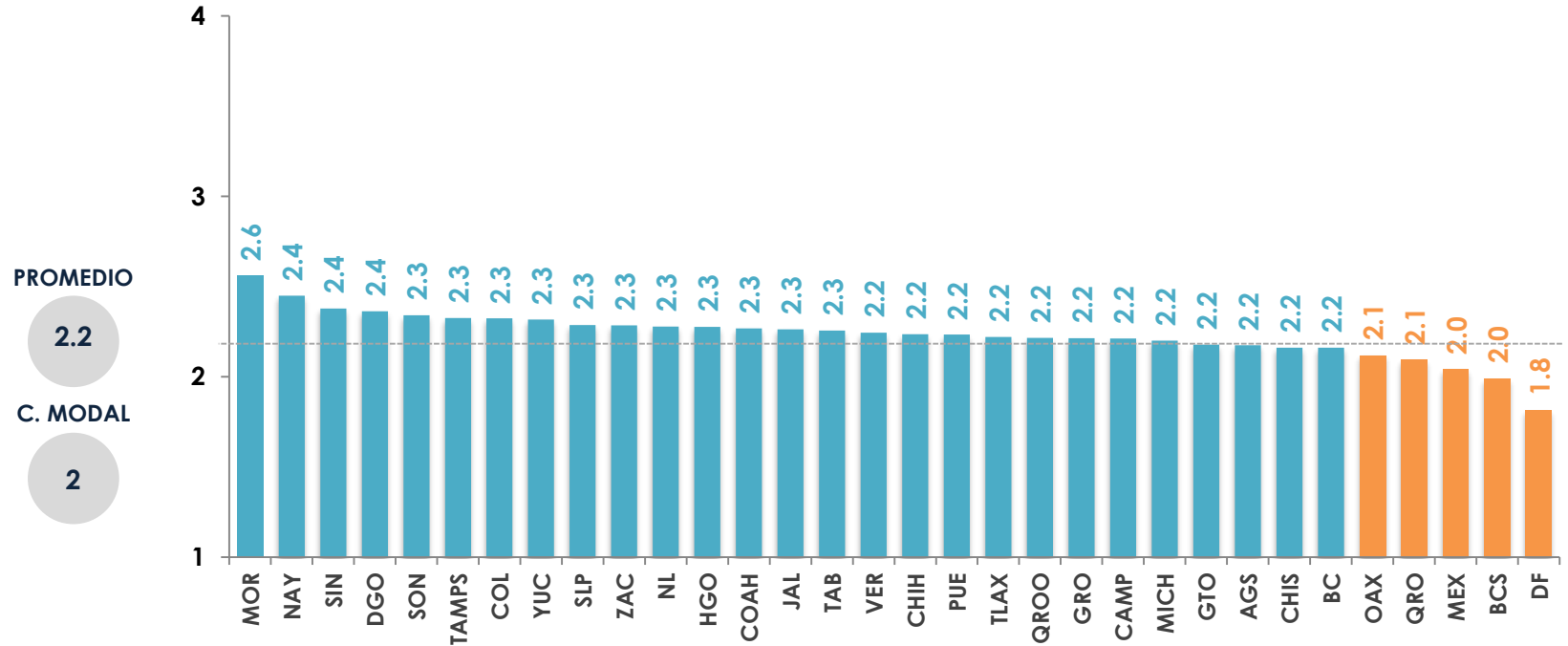
ENRIQUE PEÑA NIETO PRESIDENTE IDEAL

En una escala del 1 al 4, donde 1 significa que no se parece en nada al Presidente ideal y 4 que es idéntico al Presidente ideal, desde su punto de vista, ¿qué tanto se parece Enrique Peña Nieto a un Presidente ideal?



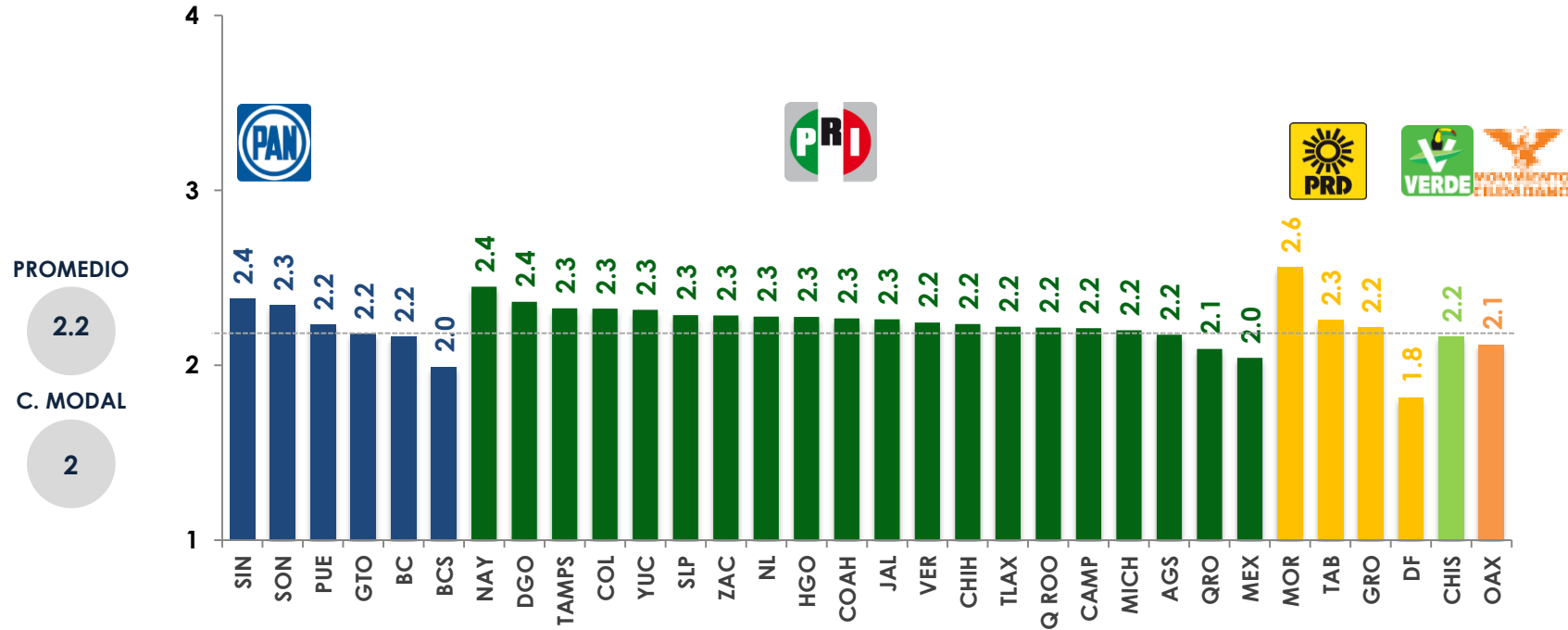
ENRIQUE PEÑA NIETO PRESIDENTE IDEAL

En una escala del 1 al 4, donde 1 significa que no se parece en nada al Presidente ideal y 4 que es idéntico al Presidente ideal, desde su punto de vista, ¿qué tanto se parece Enrique Peña Nieto a un Presidente ideal?



ENRIQUE PEÑA NIETO PRESIDENTE IDEAL

En una escala del 1 al 4, donde 1 significa que no se parece en nada al Presidente ideal y 4 que es idéntico al Presidente ideal, desde su punto de vista, ¿qué tanto se parece Enrique Peña Nieto a un Presidente ideal?



ENRIQUE PEÑA NIETO

CUMPLIMIENTO

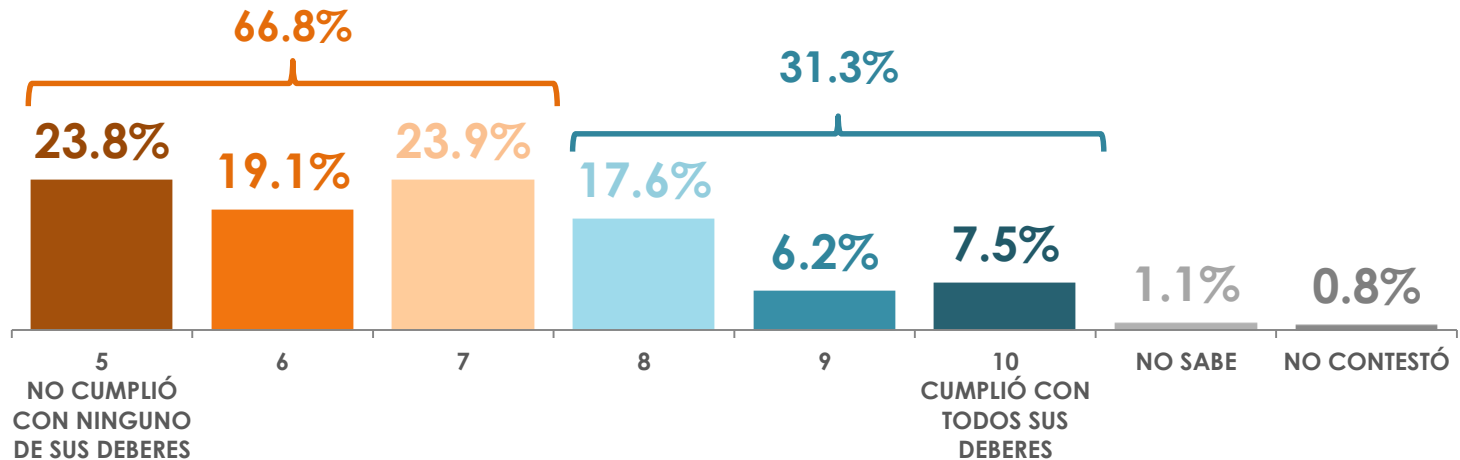
Todos los Presidentes y mandatarios del mundo tienen deberes que cumplir con los ciudadanos. En una escala del 5 al 10, donde 5 es que no ha cumplido con ninguno de sus deberes y 10 que ha cumplido con todos sus deberes, ¿qué calificación le daría a Enrique Peña Nieto como Presidente?

PROMEDIO

6.9

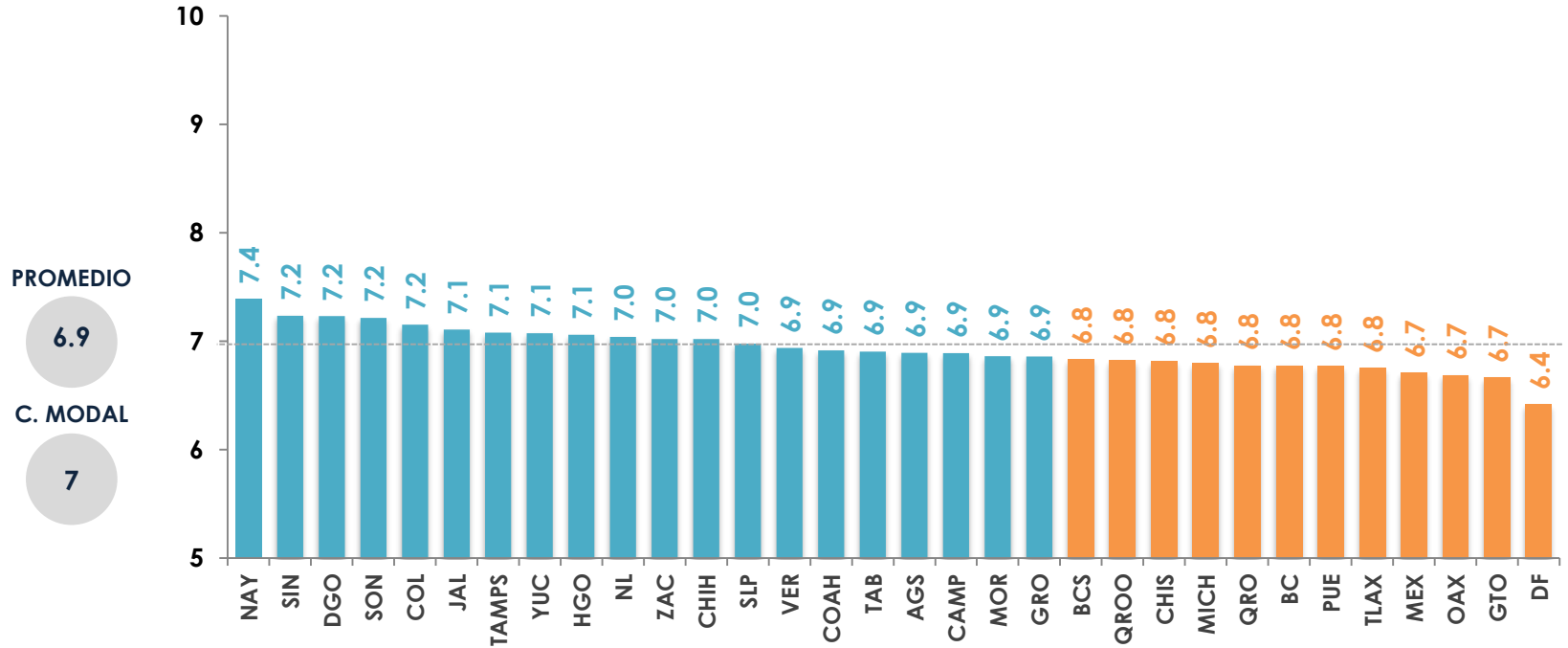
C. MODAL

7



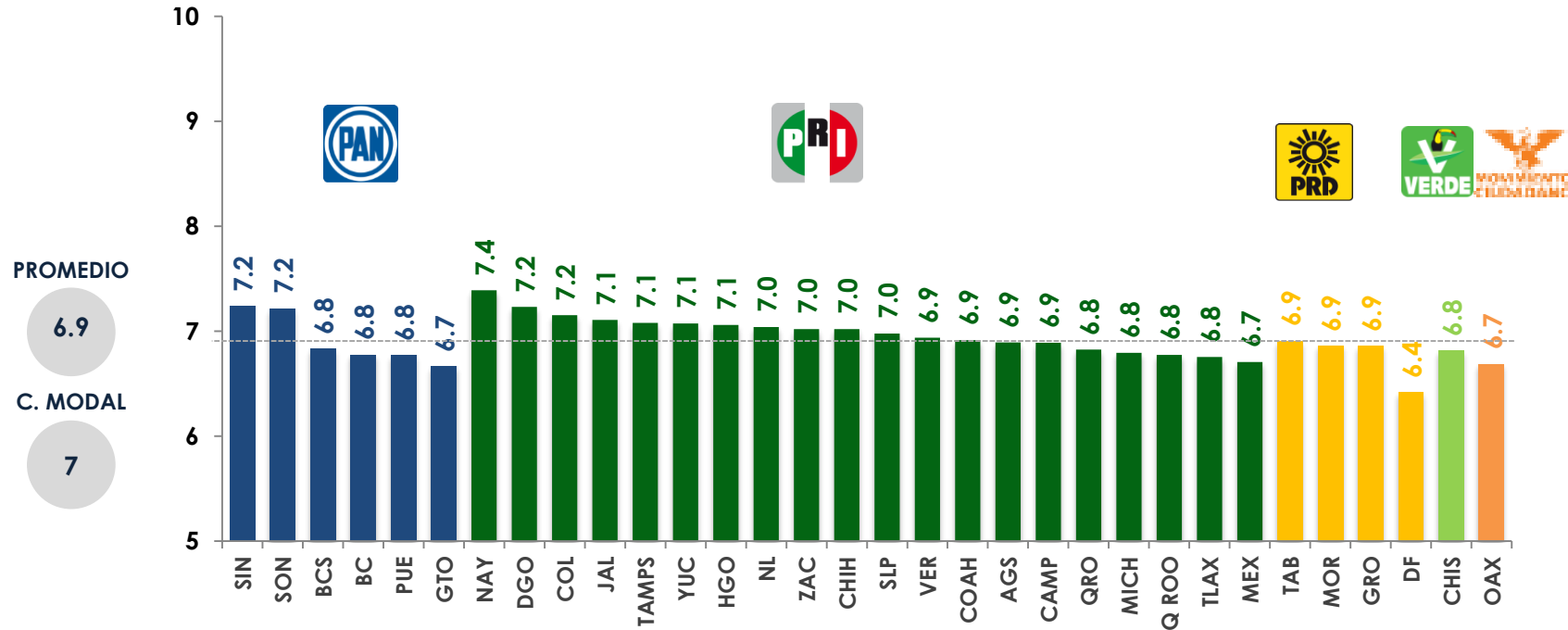
ENRIQUE PEÑA NIETO CUMPLIMIENTO

Todos los Presidentes y mandatarios del mundo tienen deberes que cumplir con los ciudadanos. En una escala del 5 al 10, donde 5 es que no ha cumplido con ninguno de sus deberes y 10 que ha cumplido con todos sus deberes, ¿qué calificación le daría a Enrique Peña Nieto como Presidente?



ENRIQUE PEÑA NIETO CUMPLIMIENTO

Todos los Presidentes y mandatarios del mundo tienen deberes que cumplir con los ciudadanos. En una escala del 5 al 10, donde 5 es que no ha cumplido con ninguno de sus deberes y 10 que ha cumplido con todos sus deberes, ¿qué calificación le daría a Enrique Peña Nieto como Presidente?



GOBERNADOR IDEAL

En una escala del 1 al 4, donde 1 es que no se parece nada y 4 que es idéntico, ¿qué tanto se parece su actual Gobernador a su Gobernador ideal?

PROMEDIO

2.2

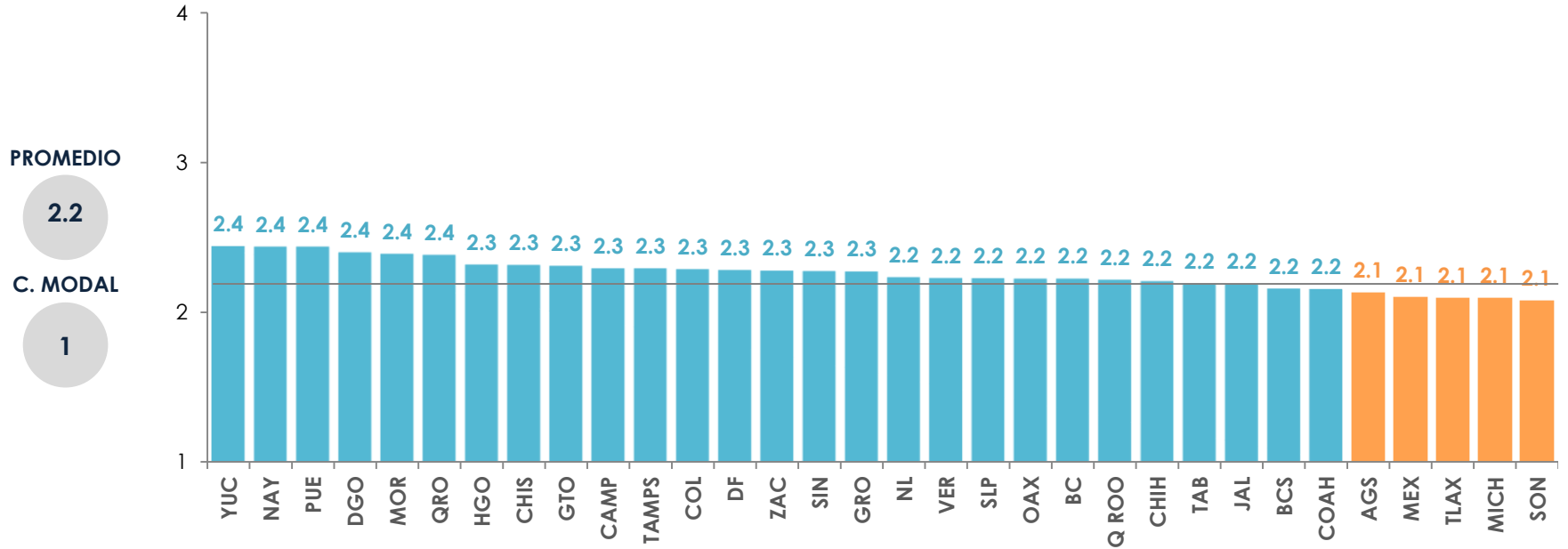
C. MODAL

1



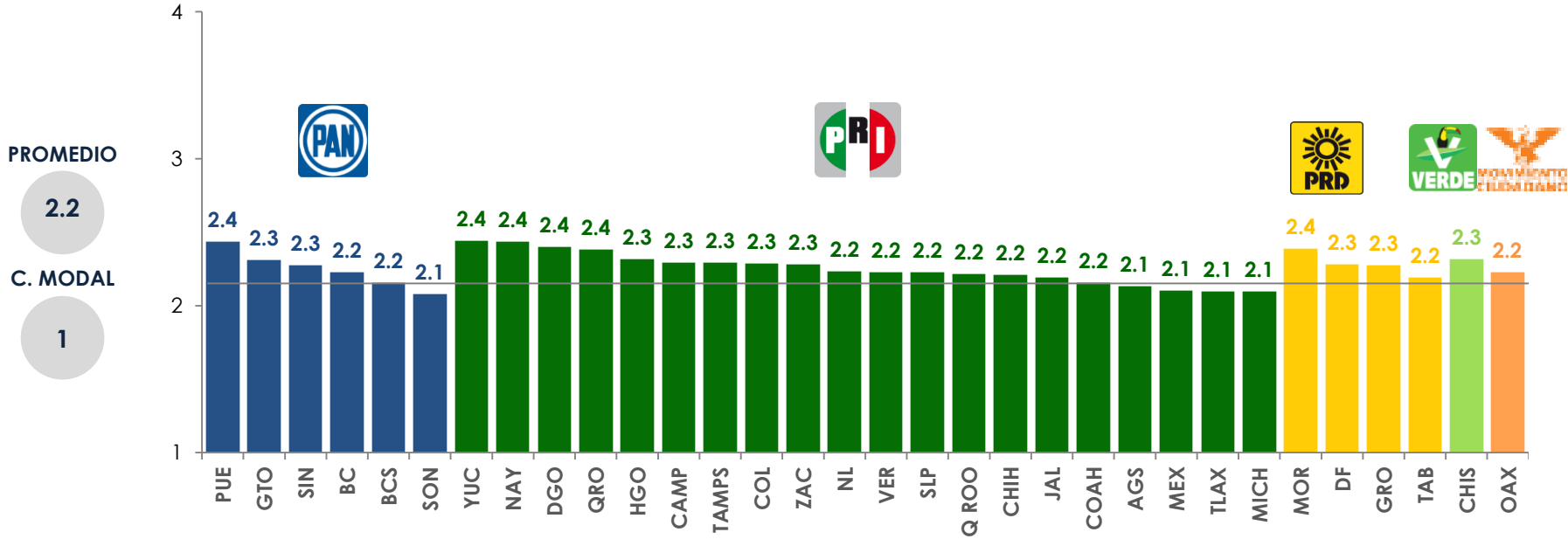
GOBERNADOR IDEAL

En una escala del 1 al 4, donde 1 es que no se parece nada y 4 que es idéntico, ¿qué tanto se parece su actual Gobernador a su Gobernador ideal?



GOBERNADOR IDEAL

En una escala del 1 al 4, donde 1 es que no se parece nada y 4 que es idéntico, ¿qué tanto se parece su actual Gobernador a su Gobernador ideal?



GOBERNADOR CUMPLIMIENTO

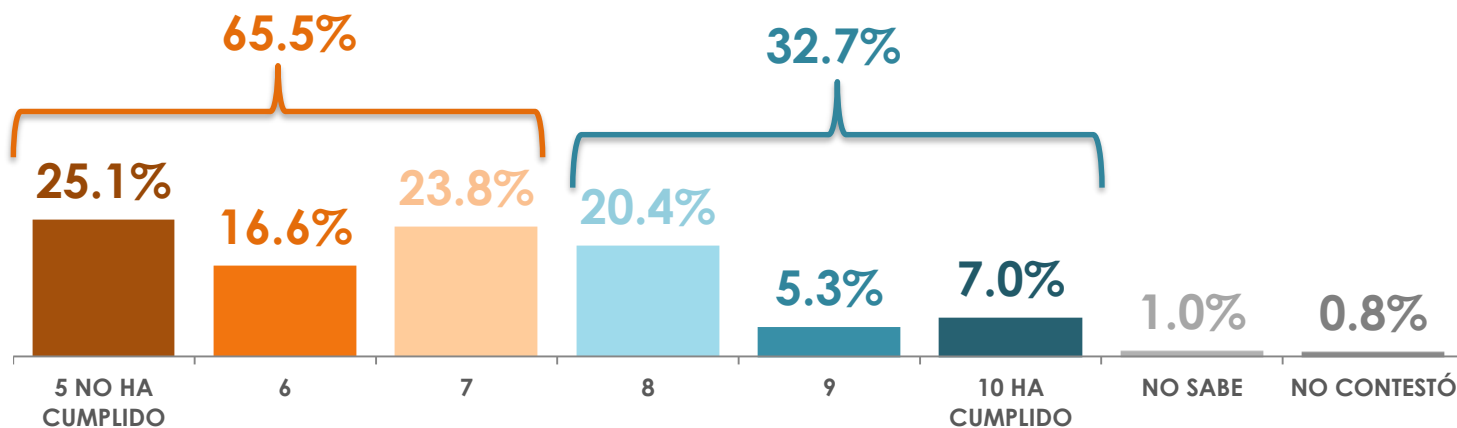
Todos los gobernadores tienen deberes que cumplir con los ciudadanos. En una escala del 5 al 10, donde 5 es que no cumple con ninguno de sus deberes y 10 es que cumple con todos sus deberes ¿qué calificación le da a su actual Gobernador?

PROMEDIO

6.8

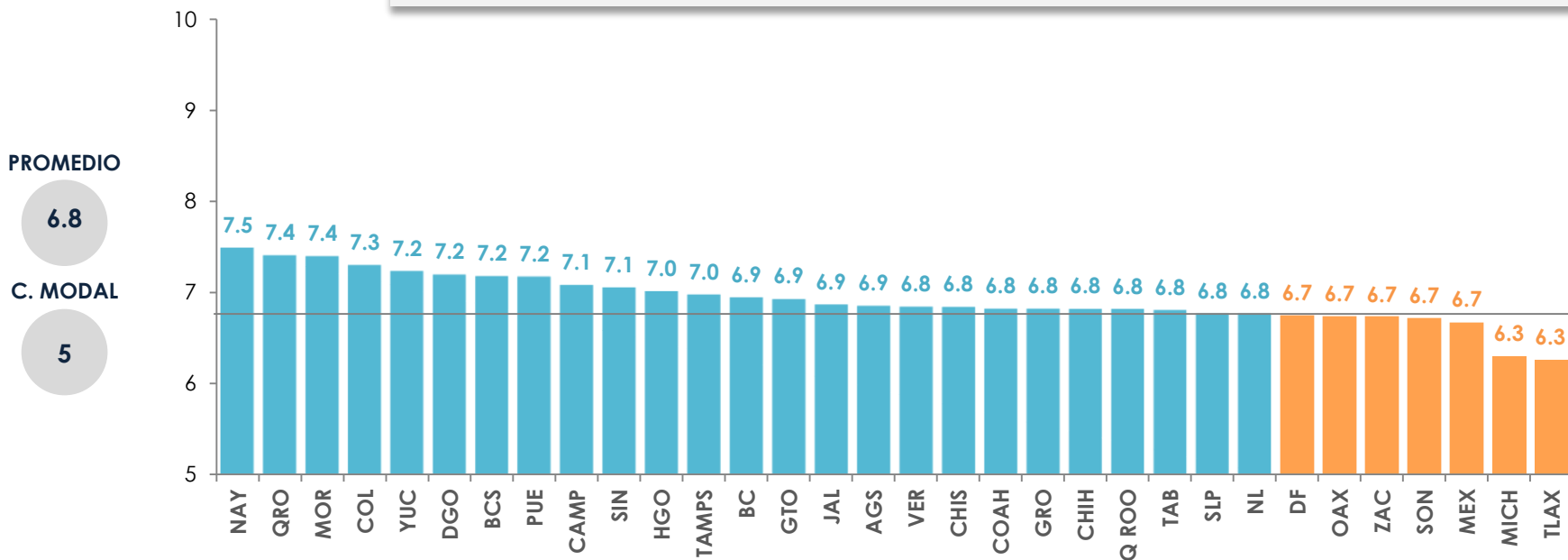
C. MODAL

5



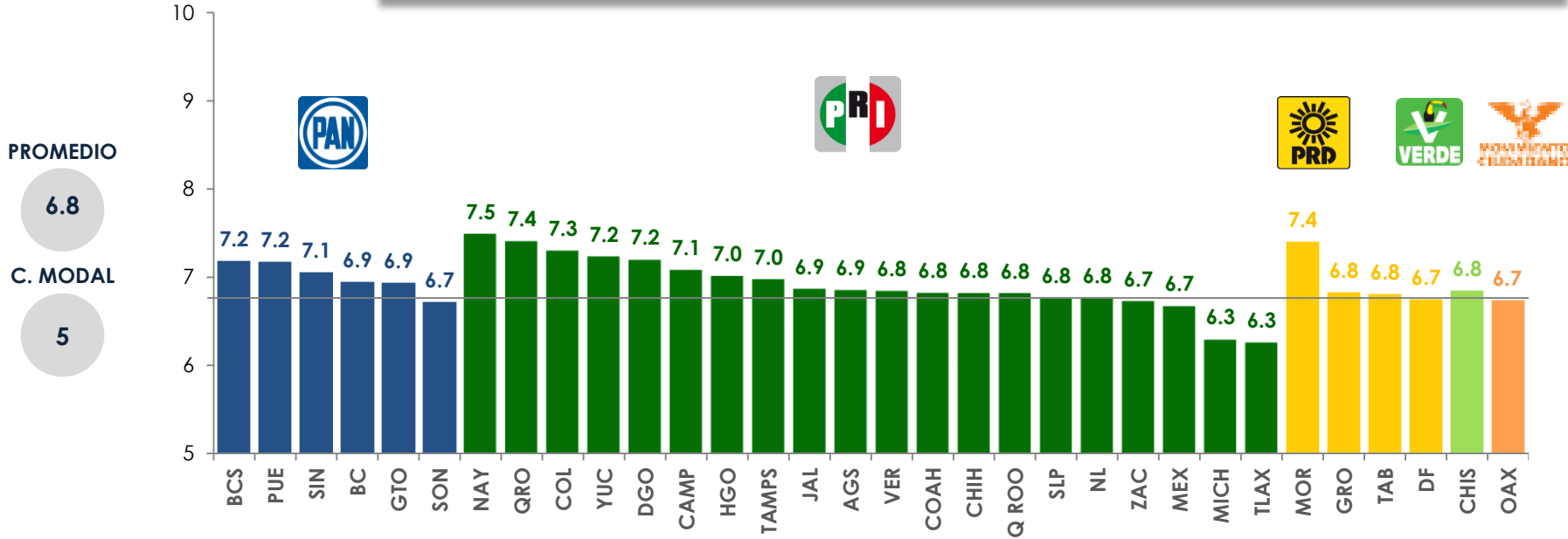
GOBERNADOR CUMPLIMIENTO

Todos los gobernadores tienen deberes que cumplir con los ciudadanos. En una escala del 5 al 10, donde 5 es que no cumple con ninguno de sus deberes y 10 es que cumple con todos sus deberes ¿qué calificación le da a su actual Gobernador?



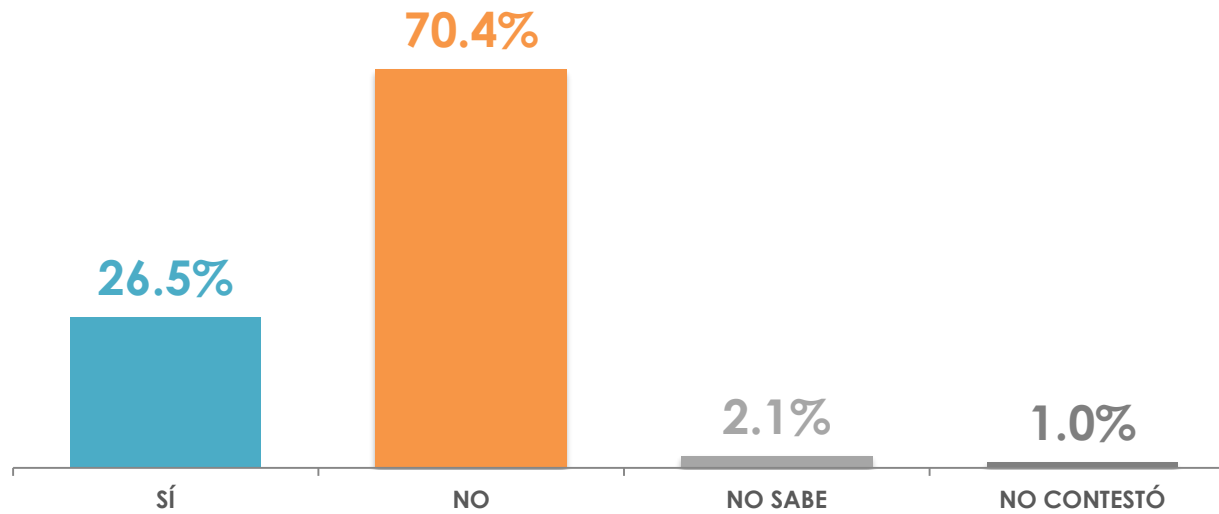
GOBERNADOR CUMPLIMIENTO

Todos los gobernadores tienen deberes que cumplir con los ciudadanos. En una escala del 5 al 10, donde 5 es que no cumple con ninguno de sus deberes y 10 es que cumple con todos sus deberes ¿qué calificación le da a su actual Gobernador?



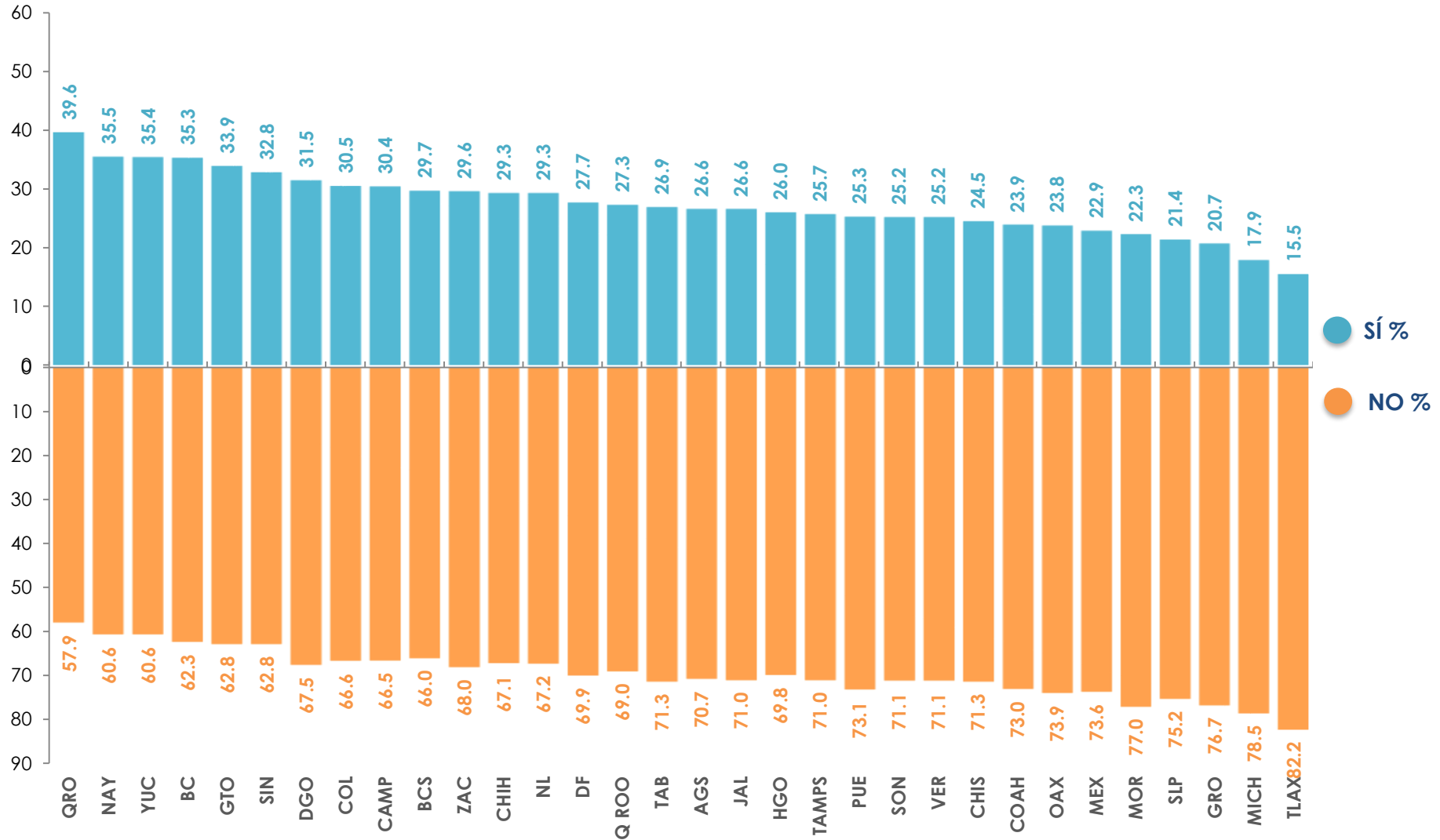
CONFIANZA EN EL GOBERNADOR

Si el Gobernador de su estado, fuera su vecino y usted tuviera que ausentarse de su casa por varios días, ¿le confiaría las llaves de su casa?



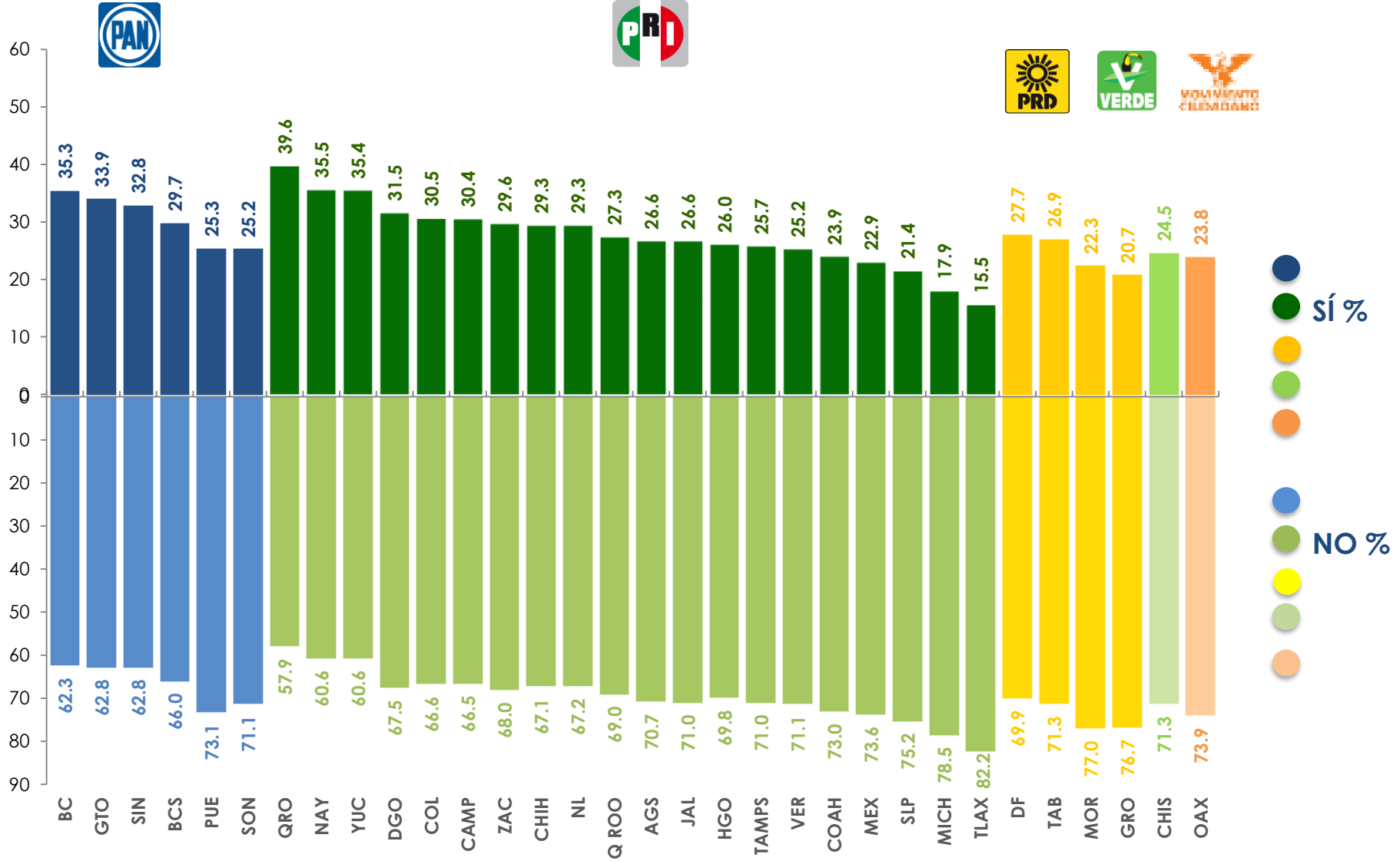
CONFIANZA EN EL GOBERNADOR

Si el Gobernador de su estado, fuera su vecino y usted tuviera que ausentarse de su casa por varios días, ¿le confiaría las llaves de su casa?



CONFIANZA EN EL GOBERNADOR

Si el Gobernador de su estado, fuera su vecino y usted tuviera que ausentarse de su casa por varios días, ¿le confiaría las llaves de su casa?



CALIFICACIÓN CONOCIMIENTO DE PROBLEMAS

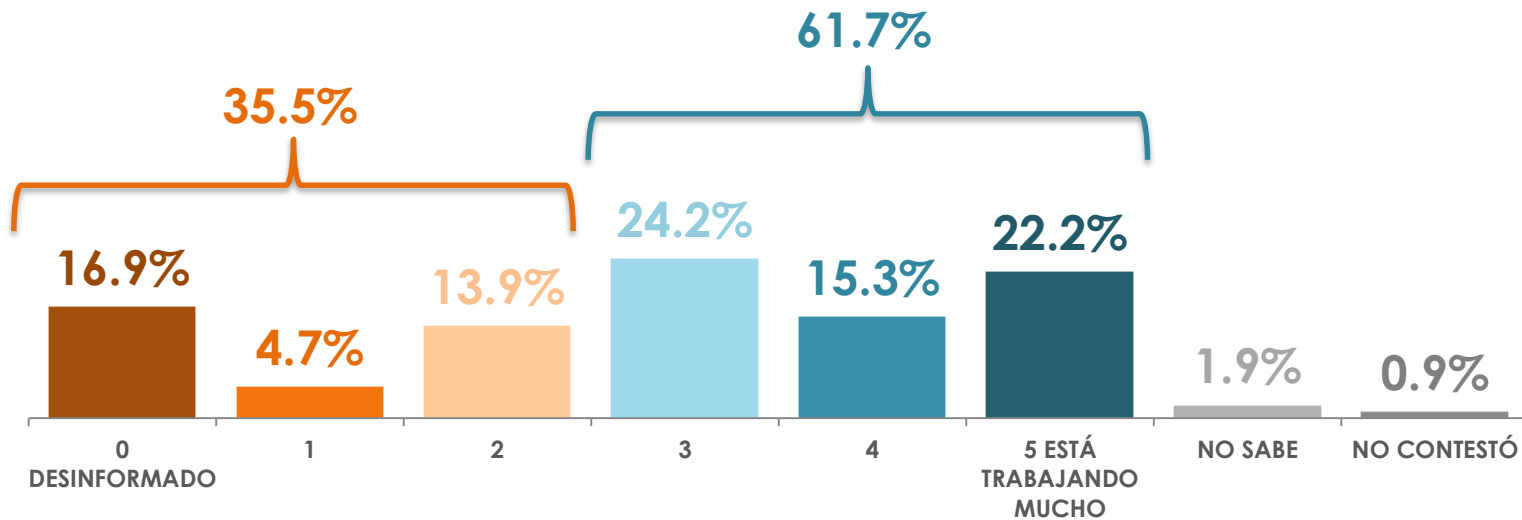
Desde su punto de vista, ¿qué tanto está enterado el Gobernador de los principales problemas que existen en su estado. Califíquelo en una escala de 5 a 0, donde 5 significa que está totalmente enterado y 0 que está completamente desinformado

PROMEDIO

2.9

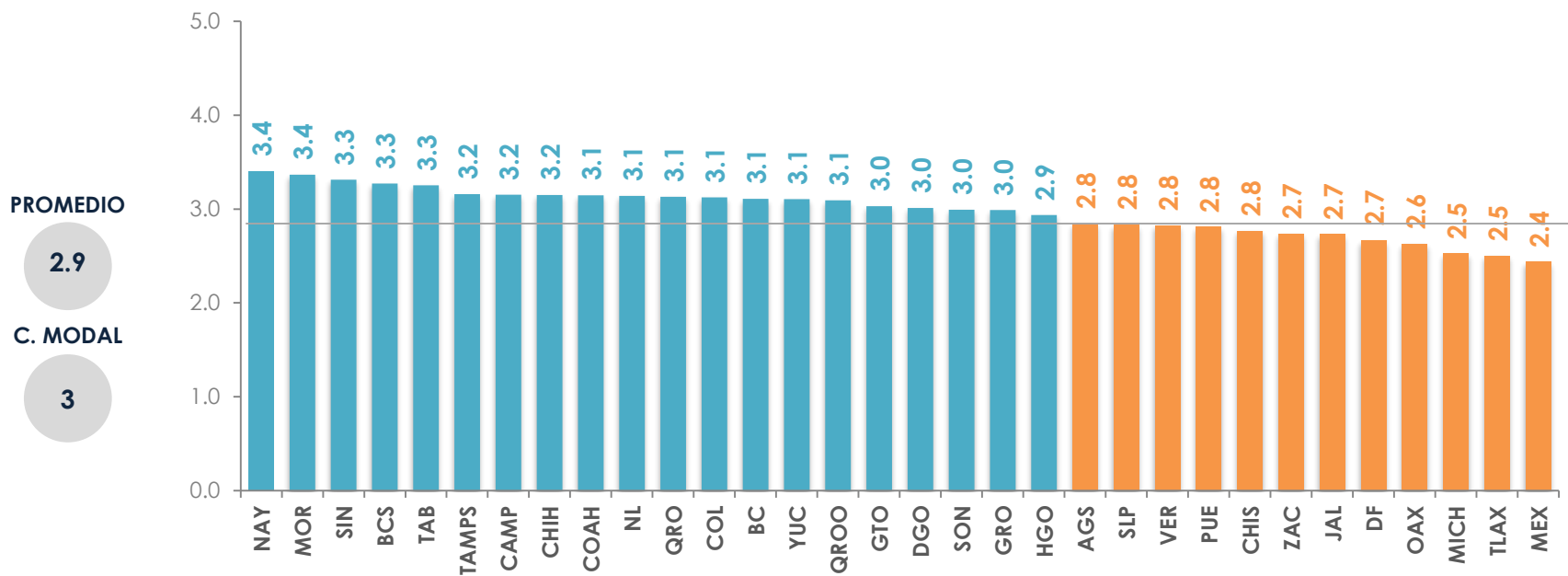
C. MODAL

3



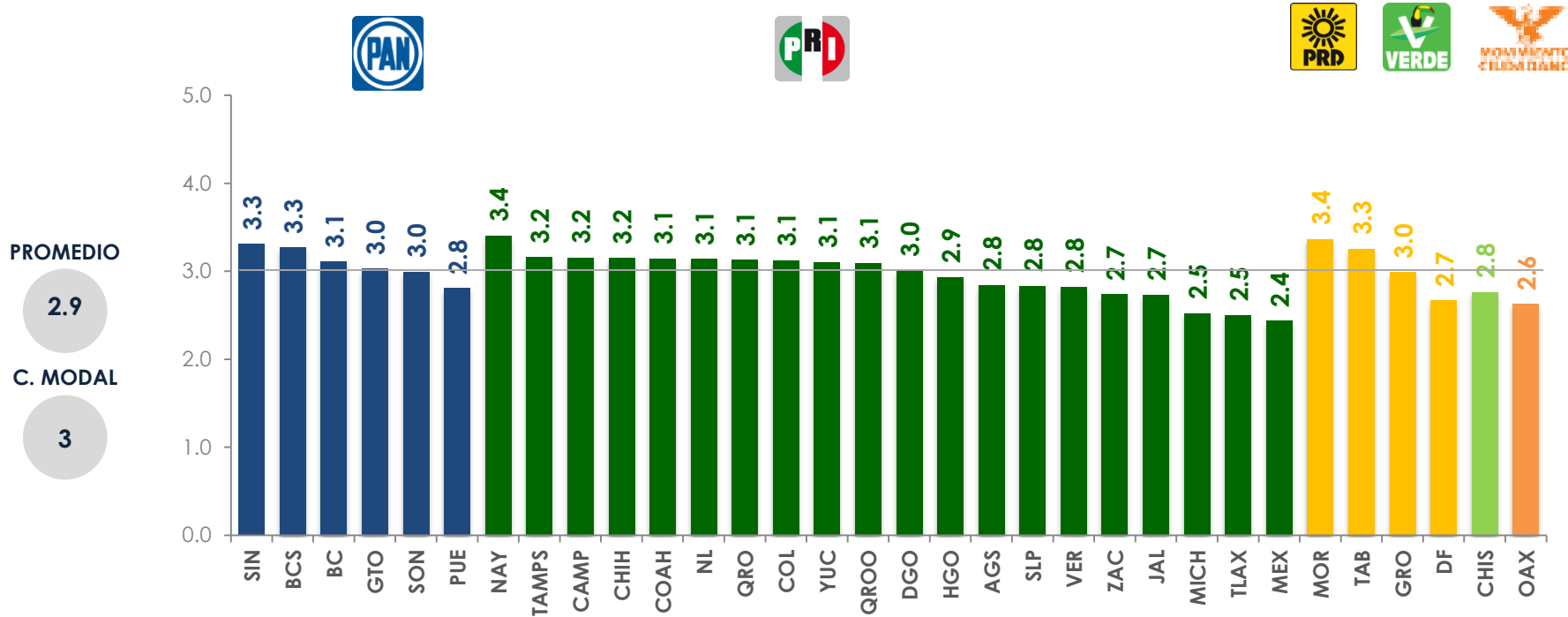
CALIFICACIÓN CONOCIMIENTO DE PROBLEMAS

Desde su punto de vista, ¿qué tanto está enterado el Gobernador de los principales problemas que existen en su estado. Califíquelo en una escala de 5 a 0, donde 5 significa que está totalmente enterado y 0 que está completamente desinformado



CALIFICACIÓN CONOCIMIENTO DE PROBLEMAS

Desde su punto de vista, ¿qué tanto está enterado el Gobernador de los principales problemas que existen en su estado. Califíquelo en una escala de 5 a 0, donde 5 significa que está totalmente enterado y 0 que está completamente desinformado



CALIFICACIÓN RESOLUCIÓN DE PROBLEMAS

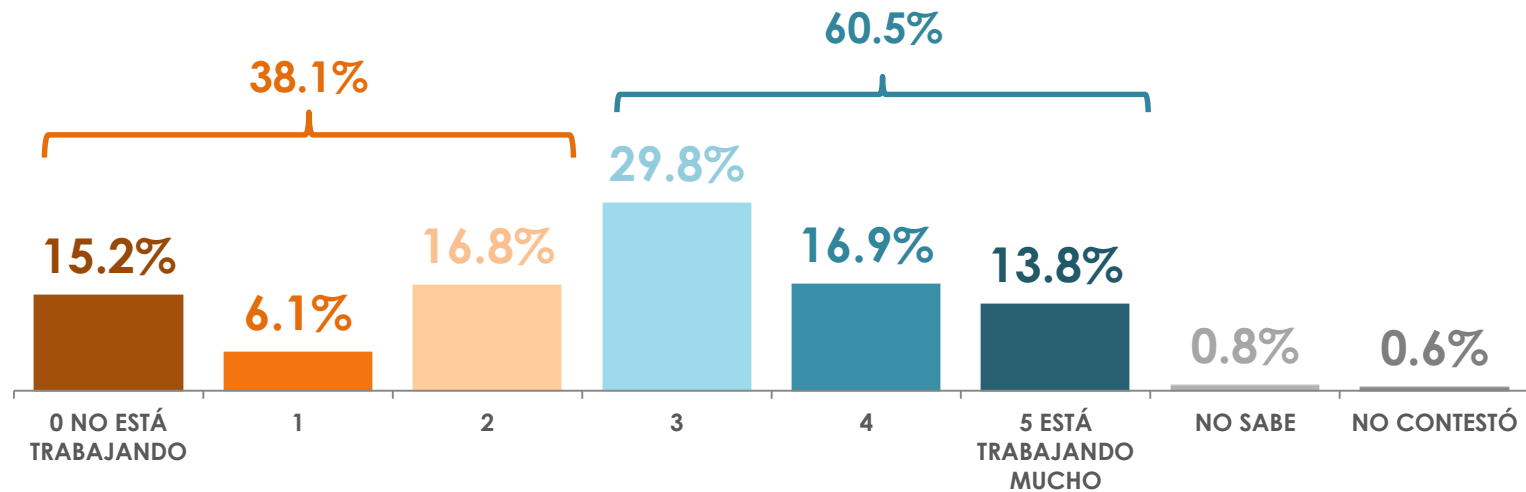
Y ¿qué tanto cree usted que su actual Gobernador, está trabajando para resolver los problemas de su estado?
Califíquelo en una escala de 5 a 0 donde 5 significa que está trabajando mucho y 0 que no está haciendo nada

PROMEDIO

2.7

C. MODAL

3



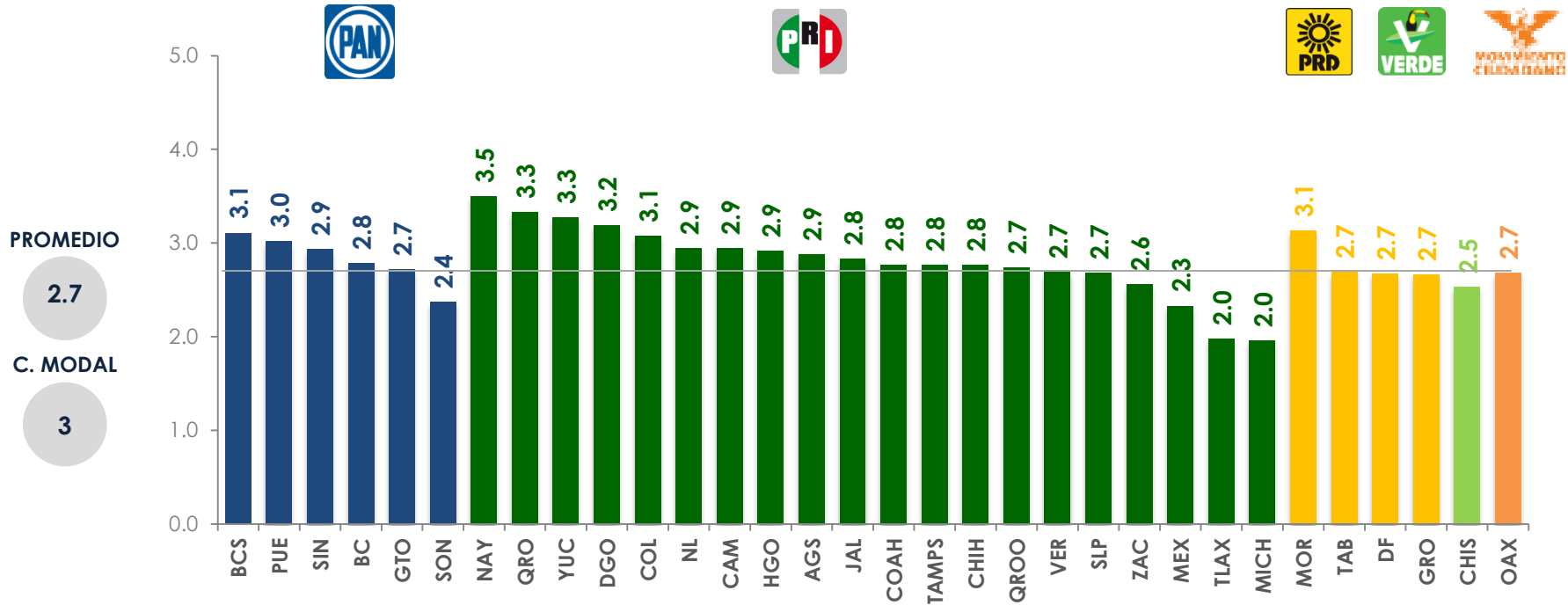
CALIFICACIÓN RESOLUCIÓN DE PROBLEMAS

Y ¿qué tanto cree usted que su actual Gobernador, está trabajando para resolver los problemas de su estado? Califíquelo en una escala de 5 a 0 donde 5 significa que está trabajando mucho y 0 que no está haciendo nada



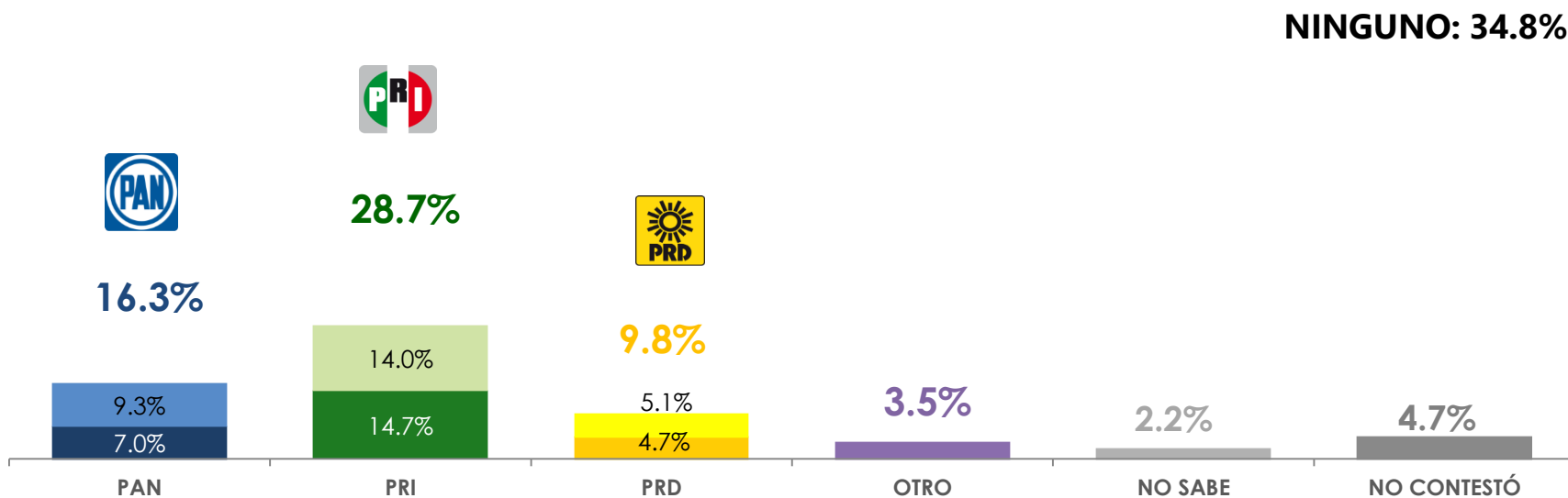
CALIFICACIÓN RESOLUCIÓN DE PROBLEMAS

Y ¿qué tanto cree usted que su actual Gobernador, está trabajando para resolver los problemas de su estado? Califíquelo en una escala de 5 a 0 donde 5 significa que está trabajando mucho y 0 que no está haciendo nada



CERCANÍA PARTIDISTA

Independientemente de por quién haya votado usted en las pasadas elecciones presidenciales, dígame, ¿usted a cuál partido político se siente más cercano?



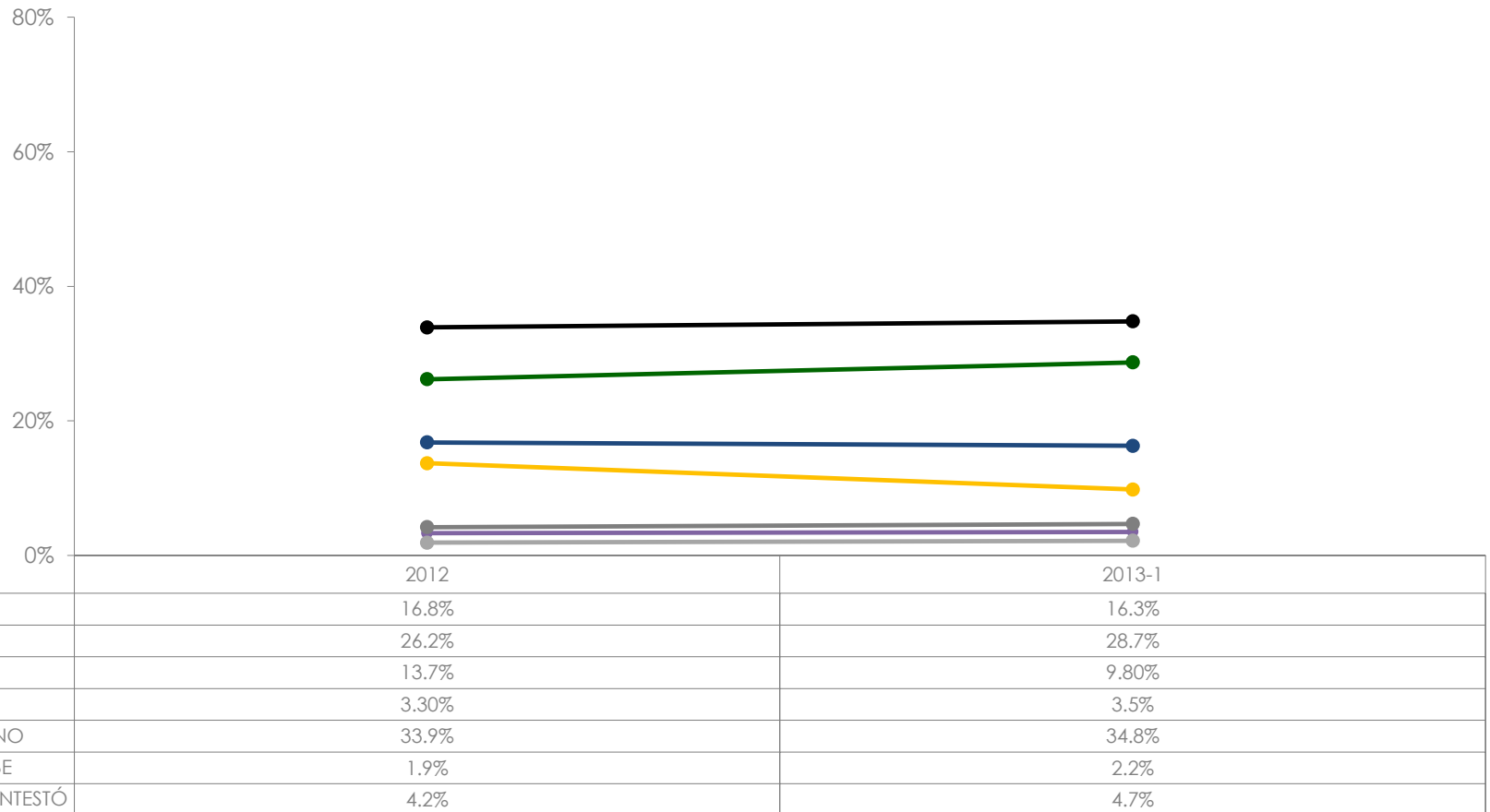
CERCANÍA PARTIDISTA

Independientemente de por quién haya votado usted en las pasadas elecciones presidenciales, dígame, ¿usted a cuál partido político se siente más cercano?

	PAN MUCHO	PAN ALGO	PRI MUCHO	PRI ALGO	PRD MUCHO	PRD ALGO	OTRO	NINGUNO	NS/NC
AGUASCALIENTES	10.6%	11.7%	10.5%	12.4%	1.3%	1.4%	6.7%	36.1%	9.3%
BAJA CALIFORNIA	16.2%	11.3%	15.1%	10.3%	1.8%	2.0%	3.8%	32.1%	7.4%
BAJA CALIFORNIA SUR	9.7%	13.1%	10.1%	8.5%	4.5%	6.9%	2.6%	37.1%	7.5%
CAMPECHE	6.4%	6.9%	16.5%	14.9%	2.7%	2.5%	3.6%	38.6%	7.9%
CHIAPAS	4.1%	6.9%	13.6%	15.9%	3.8%	6.9%	9.1%	33.1%	6.6%
CHIHUAHUA	8.6%	7.7%	15.2%	17.5%	1.0%	2.7%	1.9%	35.8%	9.6%
COAHUILA	14.3%	11.2%	16.9%	15.2%	1.6%	2.3%	3.5%	26.1%	8.9%
COLIMA	9.9%	9.6%	15.7%	15.0%	2.6%	1.6%	2.3%	33.5%	9.8%
DISTRITO FEDERAL	5.3%	5.6%	6.5%	8.5%	14.5%	12.9%	3.2%	38.1%	5.4%
DURANGO	4.5%	14.4%	24.2%	21.1%	0.4%	0.5%	3.7%	18.6%	12.6%
EDO. MÉXICO	3.6%	7.2%	15.0%	13.6%	6.2%	6.8%	2.9%	37.8%	6.9%
GUANAJUATO	11.9%	25.5%	9.8%	9.1%	1.4%	1.7%	0.7%	32.9%	7.0%
GUERRERO	1.3%	4.0%	12.7%	14.7%	11.2%	10.7%	2.8%	35.0%	7.6%
HIDALGO	4.5%	5.3%	21.9%	14.3%	3.5%	1.8%	6.0%	33.9%	8.8%
JALISCO	6.7%	9.2%	13.7%	14.5%	1.6%	2.8%	6.2%	37.4%	7.9%
MICHOACÁN	4.9%	8.5%	10.8%	13.1%	5.3%	6.6%	2.7%	40.8%	7.3%
MORELOS	0.9%	5.2%	23.1%	8.2%	6.0%	7.6%	1.4%	37.3%	10.3%
NAYARIT	5.0%	5.6%	24.1%	17.0%	2.9%	2.0%	0.9%	36.7%	5.8%
NUEVO LEÓN	10.0%	15.0%	15.0%	22.6%	1.8%	1.2%	0.8%	26.4%	7.2%
OAXACA	3.9%	6.3%	12.0%	10.7%	7.8%	8.6%	3.8%	37.7%	9.2%
PUEBLA	11.2%	12.6%	14.2%	13.8%	3.3%	2.6%	4.3%	32.5%	5.5%
QUERÉTARO	10.4%	11.8%	11.5%	13.1%	2.8%	3.4%	1.1%	40.0%	5.9%
QUINTANA ROO	6.4%	5.7%	20.8%	13.3%	4.0%	4.1%	3.4%	35.9%	6.4%
SAN LUIS POTOSÍ	7.5%	11.1%	13.1%	17.1%	2.5%	3.1%	3.2%	37.0%	5.4%
SINALOA	8.7%	9.9%	15.6%	16.1%	1.8%	1.8%	1.4%	36.5%	8.2%
SONORA	8.7%	11.6%	19.5%	15.0%	2.5%	2.6%	1.7%	34.2%	4.2%
TABASCO	2.9%	1.1%	14.9%	12.7%	10.6%	11.9%	2.5%	37.3%	6.1%
TAMAULIPAS	10.2%	9.1%	20.9%	16.5%	1.8%	1.3%	1.5%	30.6%	8.1%
TLAXCALA	5.8%	9.3%	14.9%	12.6%	4.7%	4.4%	4.4%	40.0%	3.9%
VERACRUZ	7.5%	9.0%	18.7%	17.1%	2.3%	4.5%	3.1%	31.4%	6.4%
YUCATÁN	6.9%	8.6%	20.8%	16.6%	3.3%	2.1%	1.8%	31.8%	8.1%
ZACATECAS	4.8%	6.0%	19.1%	15.0%	3.6%	3.6%	9.2%	33.5%	5.2%

CERCANÍA PARTIDISTA

Independientemente de por quién haya votado usted en las pasadas elecciones presidenciales, dígame, ¿usted a cuál partido político se siente más cercano?



Universo

- Ciudadanos mayores de 18 años que cuentan con línea telefónica en su hogar y residen en el estado de Colima.

Técnica de levantamiento

- Encuesta telefónica realizada del 18 al 26 de julio de 2013.

Tamaño de la muestra y su precisión estadística

- Se diseñó una muestra de 19,200 casos, distribuidos en proporción a la población de los municipios y creando estratos geográficos para mantener tanto proporcionalidad como dispersión óptimas. Con un nivel de confianza de 95%, el error teórico es de 0.71% a nivel estatal.
- Los resultados reportados están basados en los estimadores de Horvitz-Thompson calibrados y redondeados a un decimal, a excepción de los cruces estadísticos que pueden no sumar 100% ya que los resultados están redondeados a cero decimales.

Marco muestral y selección de la muestra

- Se utilizó como marco de muestreo la más reciente proyección de población de CONAPO.
- Muestreo estratificado, de afijación proporcional al tamaño.