Reporte Estatal
HIDALGO

Noviembre, 2009

EJECUTIVO

Si consideramos que un Presidente ideal es una persona honesta, trabajadora, carismática, preparada, que cumple lo que promete y es tolerante a las distintas ideas que existen en México. En una escala del 1 al 4, donde 1 es que no se parece nada y 4 que es idéntico, ¿qué tanto se parece el presidente Felipe Calderón a su Presidente ideal?

FELIPE CALDERÓN HINOJOSA

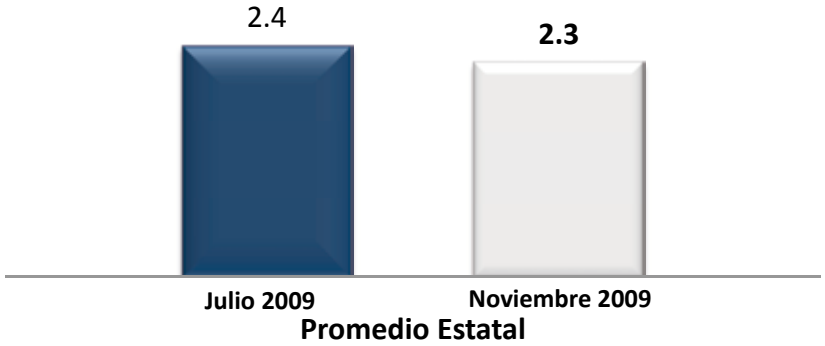

Como usted sabe, todos los Presidentes y mandatarios del mundo tienen deberes que cumplir con los ciudadanos. En una escala del 5 al 10, donde 5 es que no cumple con ninguno de sus deberes y 10 es que cumple con todos sus deberes, ¿qué tanto cree que Felipe Calderón cumple con sus deberes como Presidente?

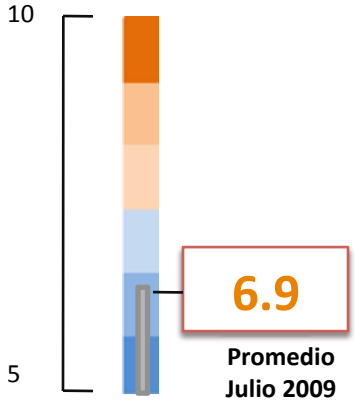

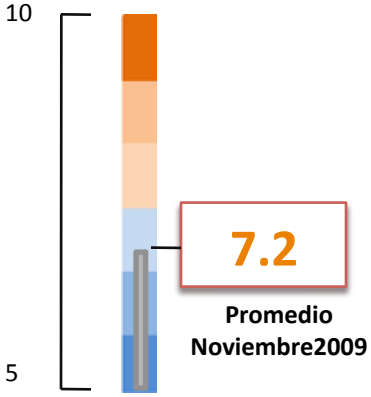

GOBERNADOR

Si consideramos que un Gobernador ideal es una persona honesta, trabajadora, carismática, preparada, que cumple lo que promete y es tolerante a las distintas ideas que existen en México. En una escala del 1 al 4, donde 1 es que no se parece nada y 4 que es idéntico, ¿qué tanto se parece el Gobernador de su Estado a su Gobernador ideal?

MIGUEL ANGEL OSORIO CHONG

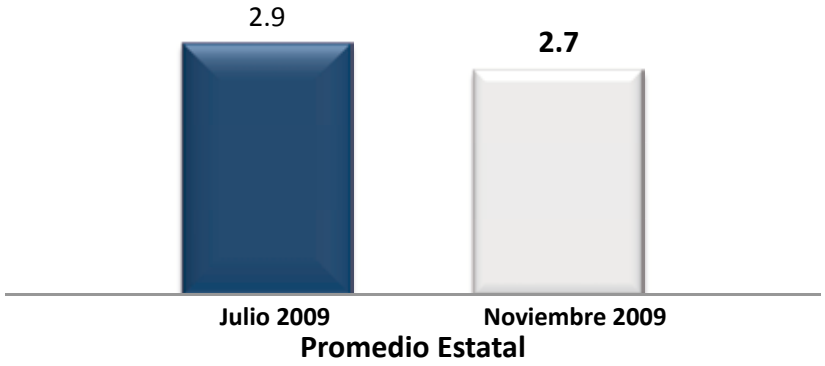

Y utilizando la escala de 5 a 10, donde 5 es que no cumple con ninguno de sus deberes y 10 es que cumple con todos sus deberes ¿qué tanto cree que el Gobernador de su estado cumple con sus deberes?

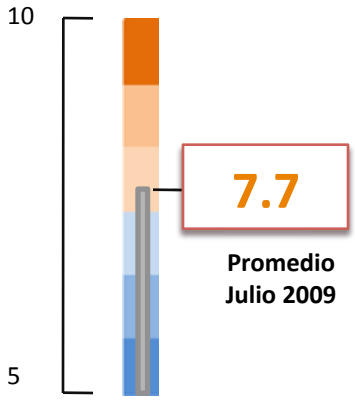

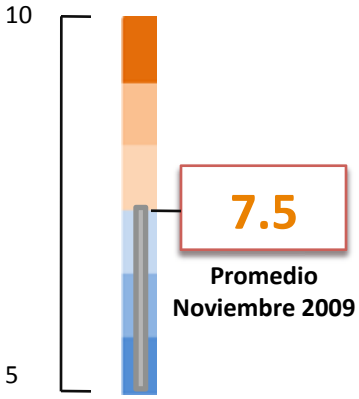

GOBERNADOR

Imagine que el Gobernador de su Estado usara una balanza para tomar decisiones de gobierno. De un lado de la balanza, se encuentran los intereses del partido al cual pertenece el gobernador, del otro lado, se encuentran los intereses de los ciudadanos como usted. En su opinión, ¿hacia qué lado se inclinaría la balanza del Gobernador? ¿Hacia los intereses del partido del Gobernador o a hacia los intereses de los ciudadanos?

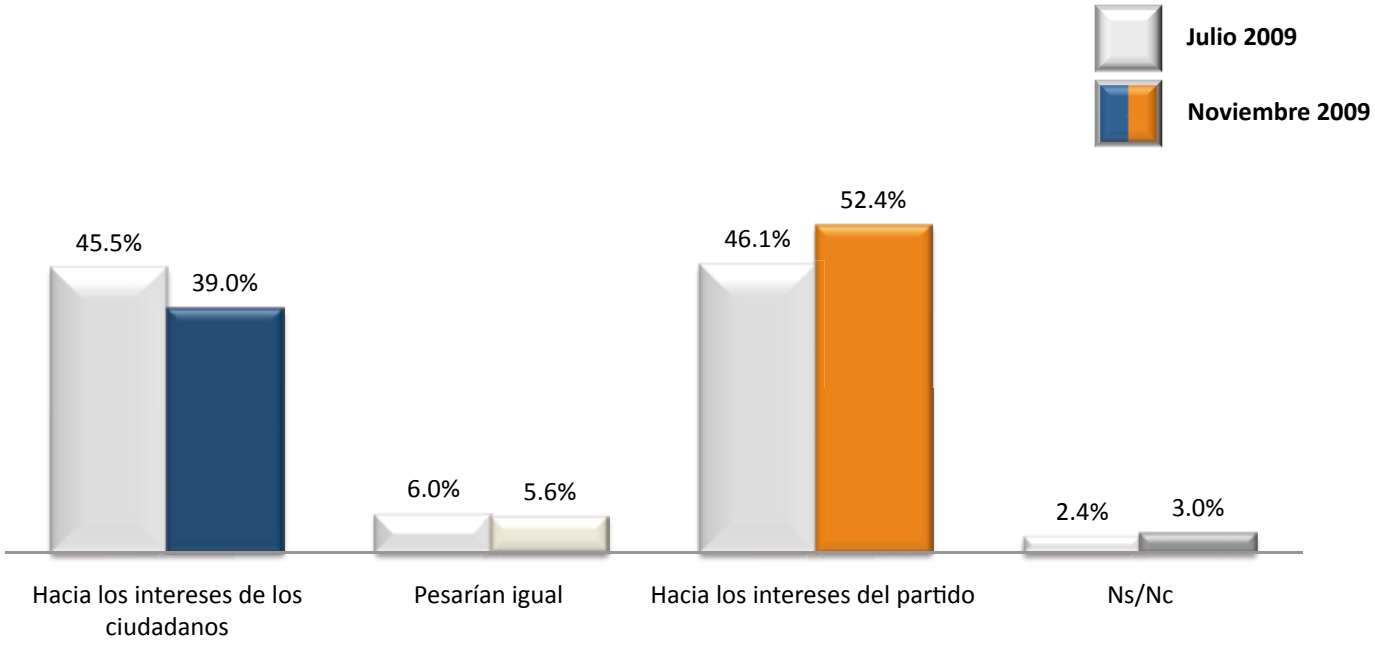

GOBERNADOR

Si el Gobernador de su Estado fuera su vecino y usted tuviera que ausentarse de su casa por varios días, ¿le confiaría las llaves de su casa?

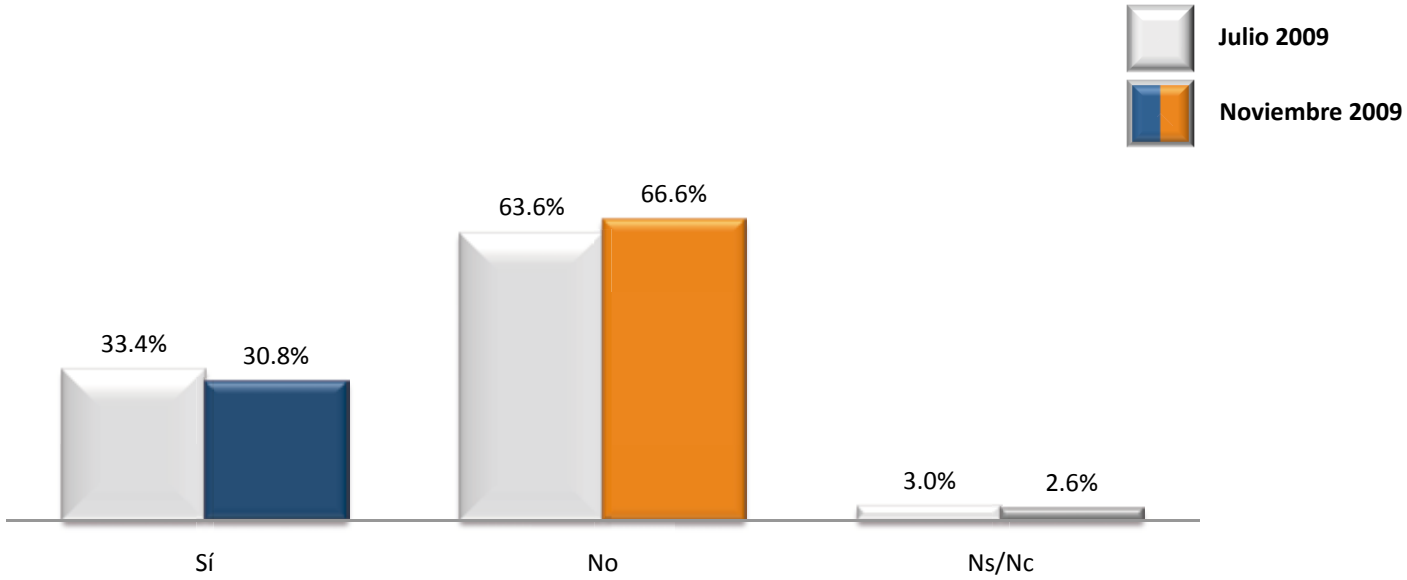

GOBERNADOR

Lo invito a pensar en la persona más honesta que conozca. ¿Qué tanto se parece su Gobernador a la persona más honesta que conoce: son totalmente diferentes, se parece poco, se parece bastante o son idénticos?

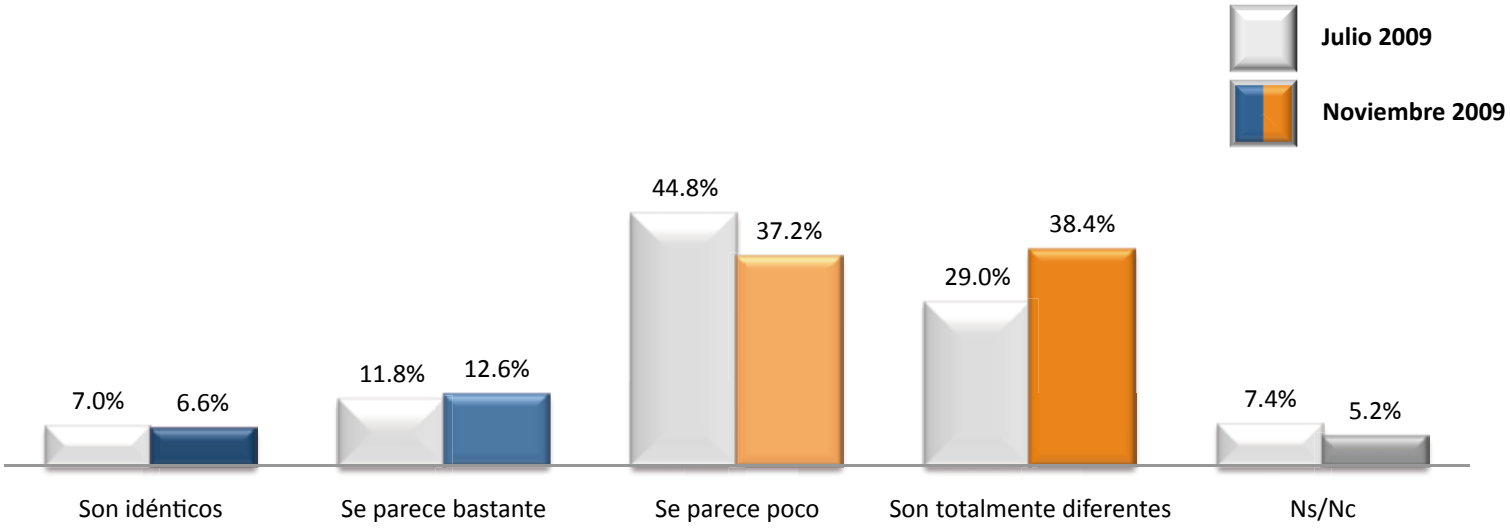

GOBERNADOR

Por favor, piense que sólo existen 5 problemas en su entidad que el Gobernador debe conocer. En su opinión, de estos 5 problemas, ¿de cuántos usted cree que está enterado su Gobernador?

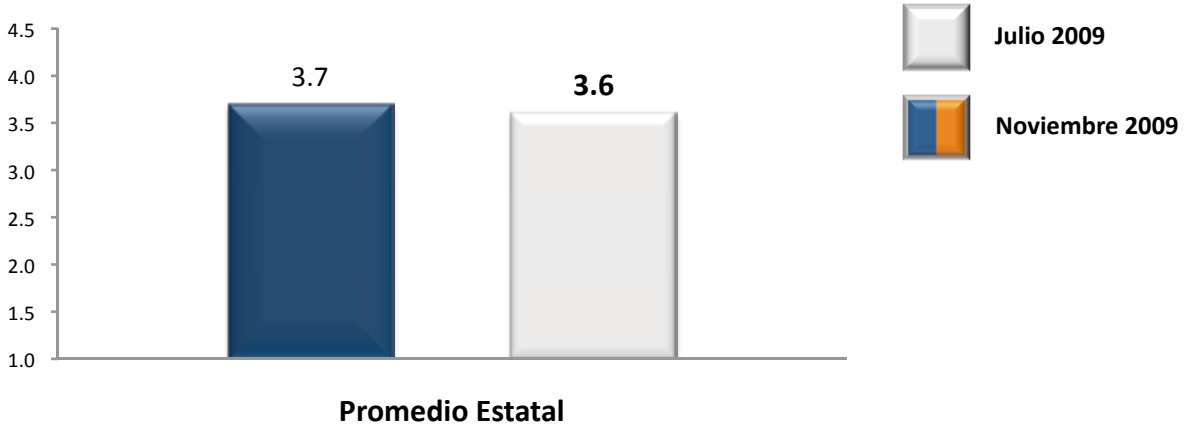

Y pensando en el número de problemas que usted mencionó, ¿cree que el Gobernador de su Estado está trabajando para resolverlos?

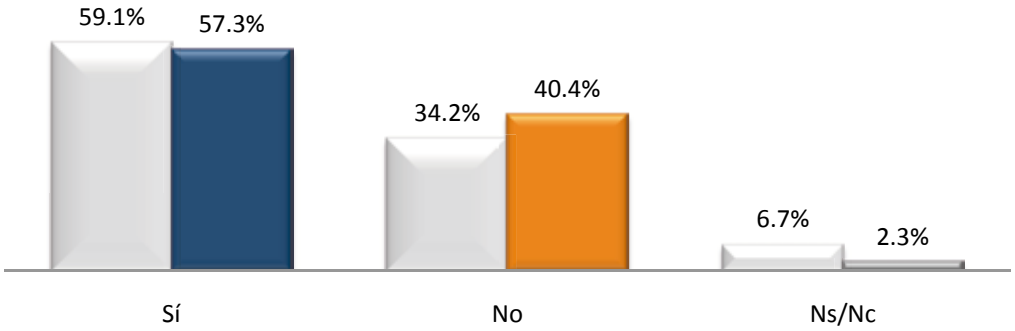

GOBERNADOR

Pensando en la relación de su Gobernador con el Presidente de la República, ¿cuál de los siguientes refranes describiría mejor la relación que tienen?

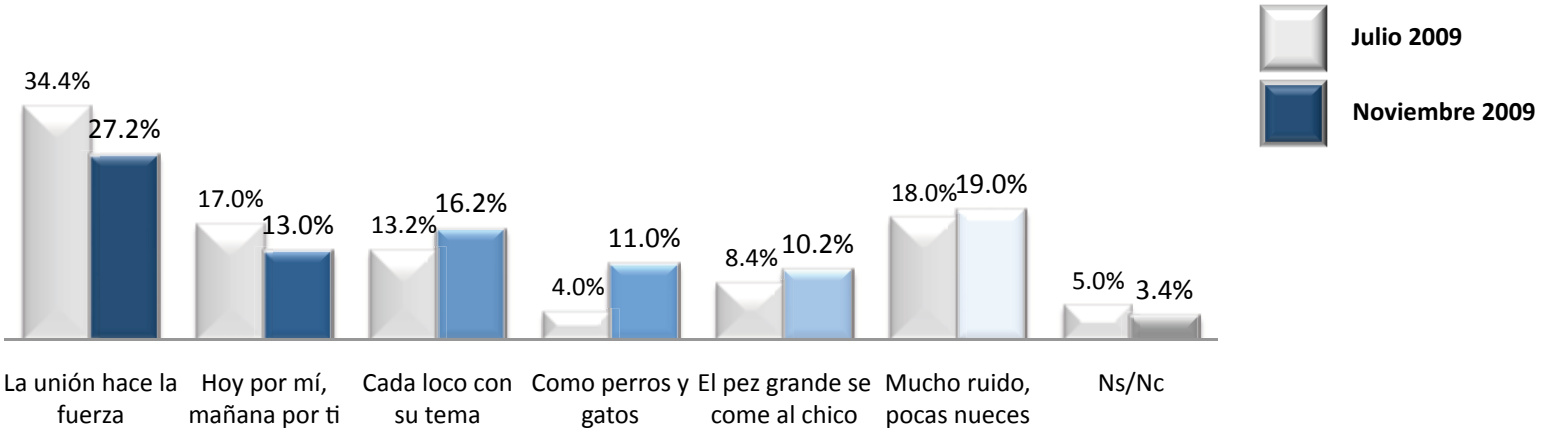

Ahora, pensando en la relación de su Gobernador con el Presidente de su municipio ¿cuál de los siguientes refranes describiría mejor la relación que tienen?

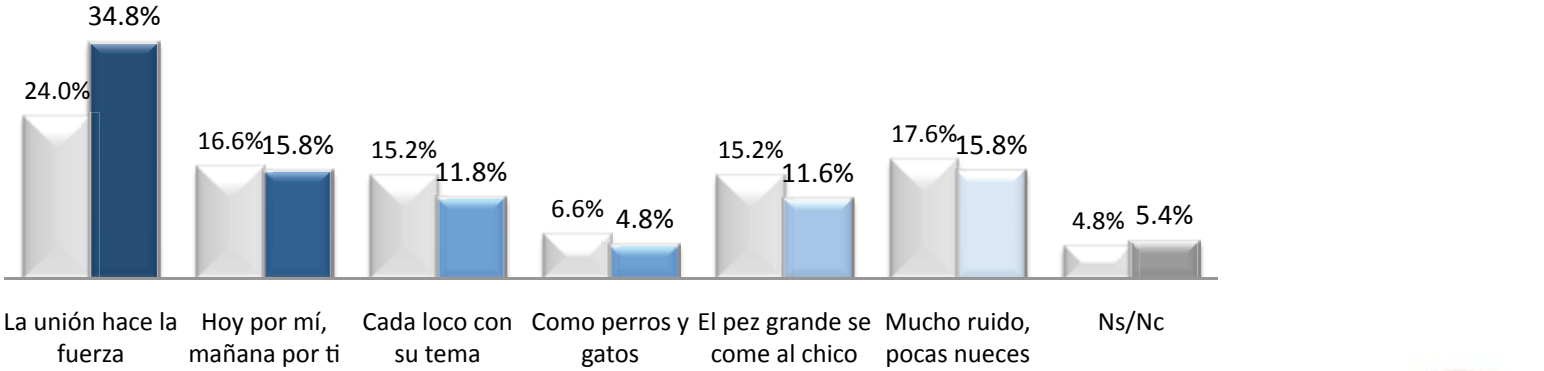

GOBERNADOR

Vamos a pensar en los partidos políticos de su estado. Dígame, ¿cómo calificaría la relación del Gobernador de su Estado con el: PAN, PRI, PRD?

	Se apoyan incondicionalmente	Se ignoran	Acuerdan cuando no les queda de otra	Se pelean constantemente	Ns/Nc
PAN	16.0%	14.0%	41.4%	21.0%	7.6%
PRI	54.2%	3.4%	22.6%	15.0%	4.8%
PRD	5.6%	24.4%	21.4%	40.8%	7.8%

CREDENCIAL ELECTORAL

Actualmente, ¿usted tiene credencial del IFE?
(Sumando Ns/Nc=100%)

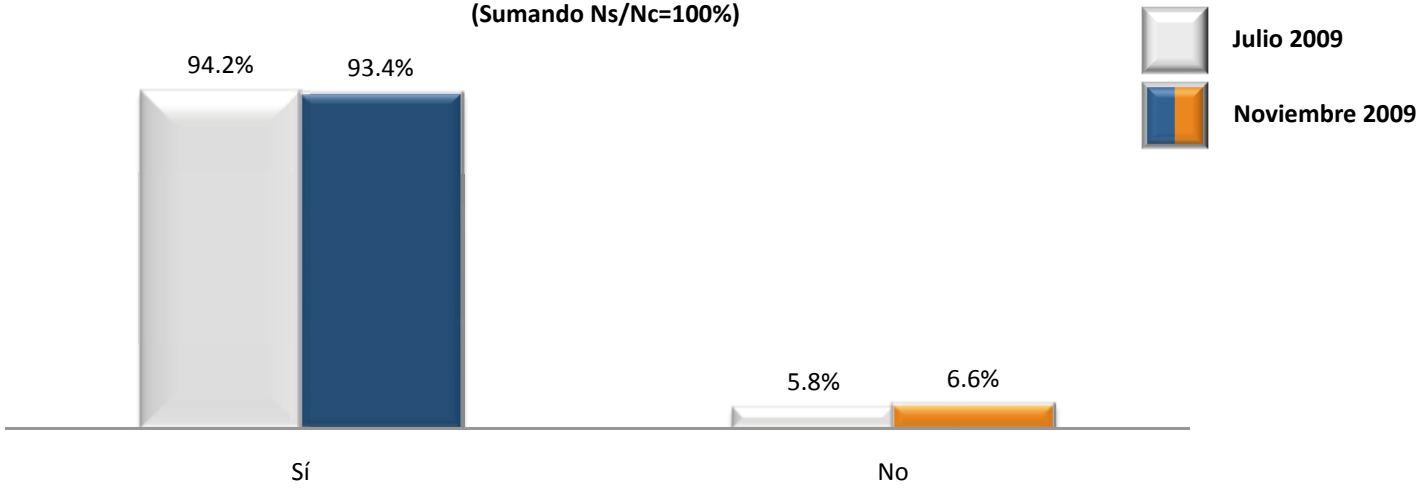

La dirección en la que usted vive actualmente, ¿es la misma que aparece en su credencial de elector?
(Sumando Ns/Nc=100%)

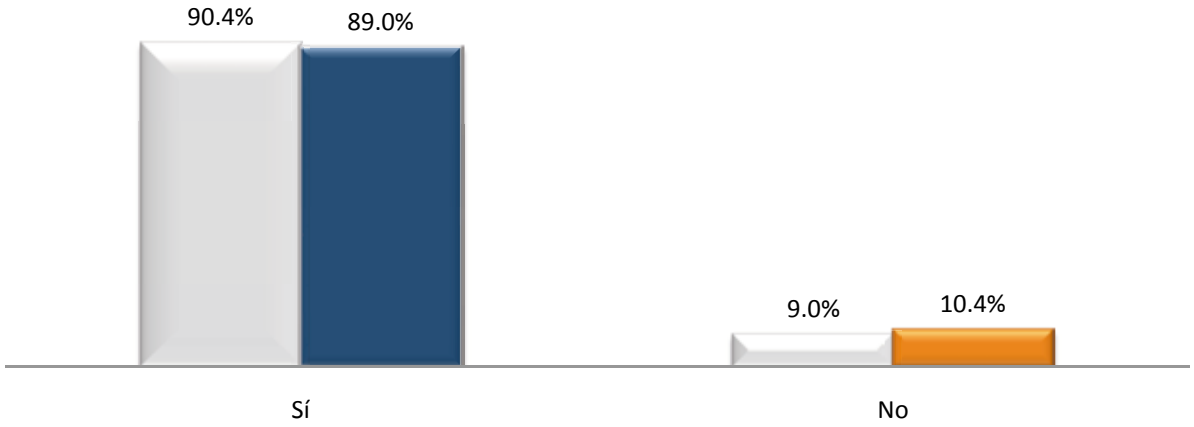

CREDENCIAL ELECTORAL

Pensando en la manera en que usted se transporta normalmente, ¿qué tan lejos está la dirección registrada en su credencial electoral del lugar donde usted vive actualmente?

(Respuesta del porcentaje que no tiene credencial actualizada)

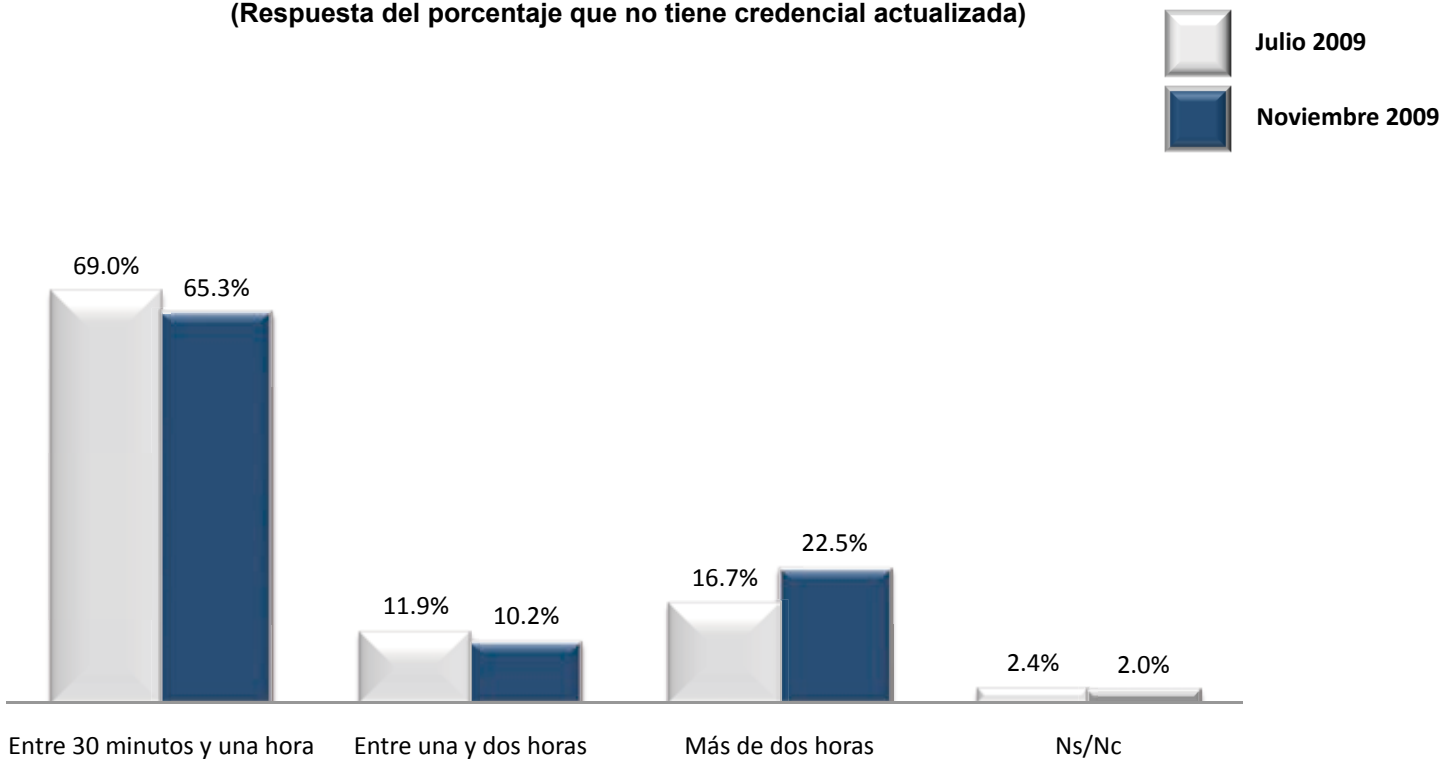

CERCANÍA PARTIDISTA

*Dígame por favor, ¿usted a cuál partido político se siente más cercano?**

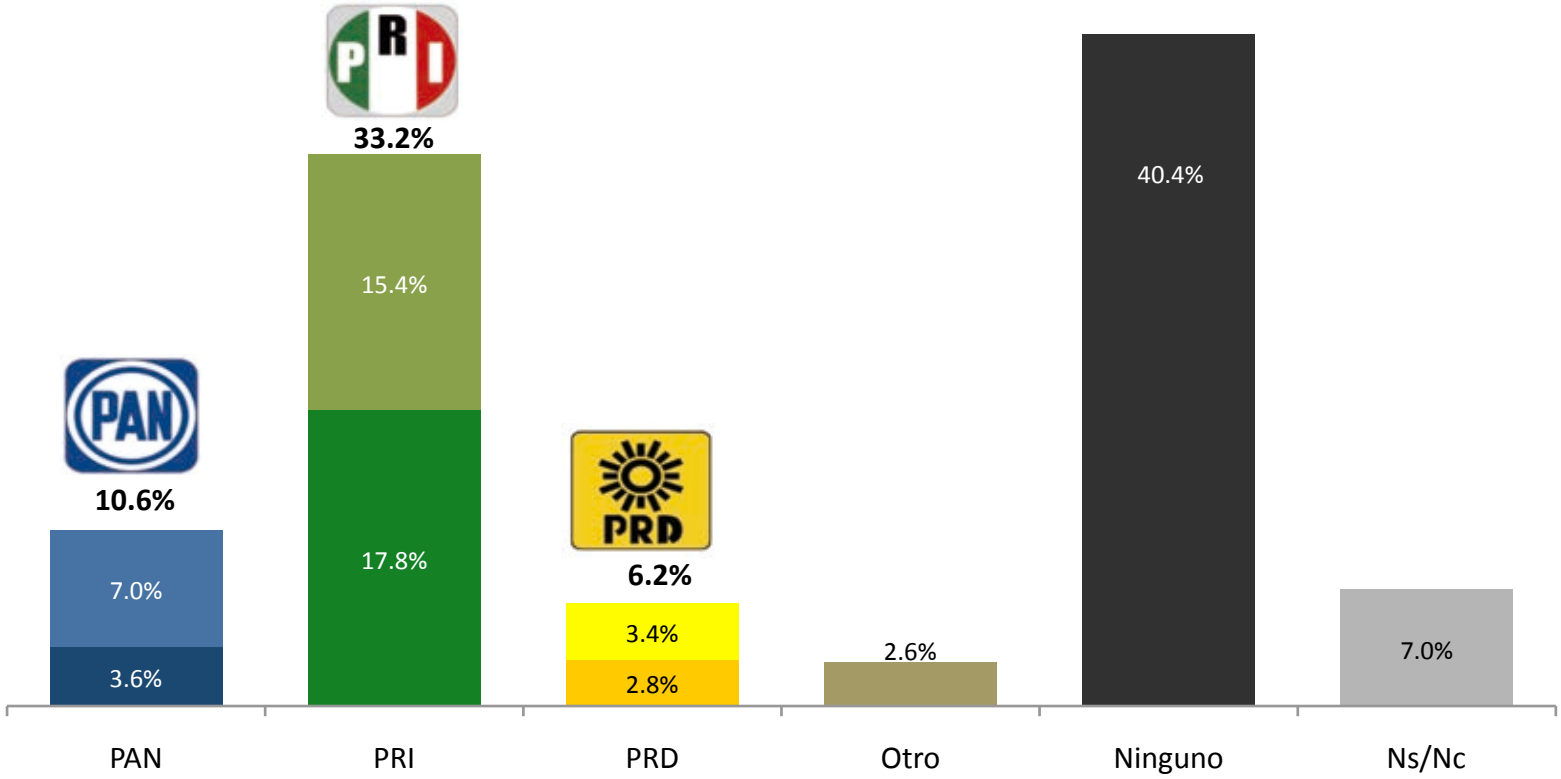

**Las tonalidades obscuras en las barras para PRI, PAN y PRD corresponden a quienes se consideraron "Muy" cercanos al partido en cuestión; los tonos claros corresponden a quienes se consideraron "Algo" cercanos al partido en cuestión.*

PARTIDOS

Le voy a mencionar unas frases de canciones populares. Cuando usted las escucha, ¿en cuál partido político piensa?

	PAN	PRI	PRD	Otro partido	Ns/Nc
Con dinero y sin dinero, hago siempre lo que quiero y mi palabra es la ley	15.6%	54.7%	14.8%	2.4%	12.5%
Contigo aprendí que existen nuevas y mejores emociones. Contigo aprendí a conocer un mundo nuevo de ilusiones	40.5%	19.8%	12.8%	7.6%	19.3%
Sabes mejor que nadie que me fallaste. Que lo que prometiste se te olvidó	34.9%	30.9%	21.7%	4.4%	8.1%
Si nos dejan, nos vamos a querer toda la vida. Si nos dejan nos vamos a vivir a un mundo nuevo	18.3%	24.7%	20.3%	15.3%	21.4%
Si te vienen a contar cositas malas de mi, manda a todos a volar y diles que yo no fui	19.2%	34.1%	23.0%	10.9%	12.8%
No hay nada más difícil que vivir sin ti, sufriendo en la espera de verte llegar	18.4%	25.2%	17.2%	13.6%	25.6%

PARTIDOS

Si los partidos políticos fueran animales, ¿cuál partido político sería…?

	PAN	PRI	PRD	Otro partido	Ninguno	Ns/Nc
Un perro leal	13.6%	27.2%	7.6%	10.8%	27.6%	13.2%
Una hormiga trabajadora	14.4%	23.6%	8.4%	16.8%	26.4%	10.4%
Un gallo de pelea	11.4%	28.6%	40.8%	8.0%	4.0%	7.2%
Un zorro astuto	24.6%	45.0%	9.0%	6.8%	3.2%	11.4%
Un perico que habla sin saber lo que dice	21.0%	13.8%	40.8%	13.4%	1.8%	9.2%
Un gato egoísta	25.8%	27.2%	24.0%	8.4%	2.8%	11.8%

PARTIDOS

Dígame por favor, ¿en qué partido piensa cuando escucha los siguientes refranes?

	PAN	PRI	PRD	Otro partido	Ninguno	Ns/Nc
El que no tranza no avanza	17.2%	45.8%	15.8%	9.8%	2.0%	9.4%
Entrada de caballo fino, salida de burro manso	42.8%	16.4%	15.2%	10.4%	3.2%	12.0%
Más vale malo conocido que bueno por conocer	16.2%	63.4%	6.2%	4.6%	3.4%	6.2%
Ni picha ni cacha, ni deja batear	18.6%	17.6%	45.4%	9.8%	1.4%	7.2%
De lengua me como un plato	24.0%	26.6%	30.0%	8.8%	2.2%	8.4%

ELECCIÓN DE GOBERNADOR

Si el día de hoy fuera la elección para elegir al nuevo Gobernador de su estado ¿por cuál partido votaría usted?

Respuesta espontánea

Preferencia bruta

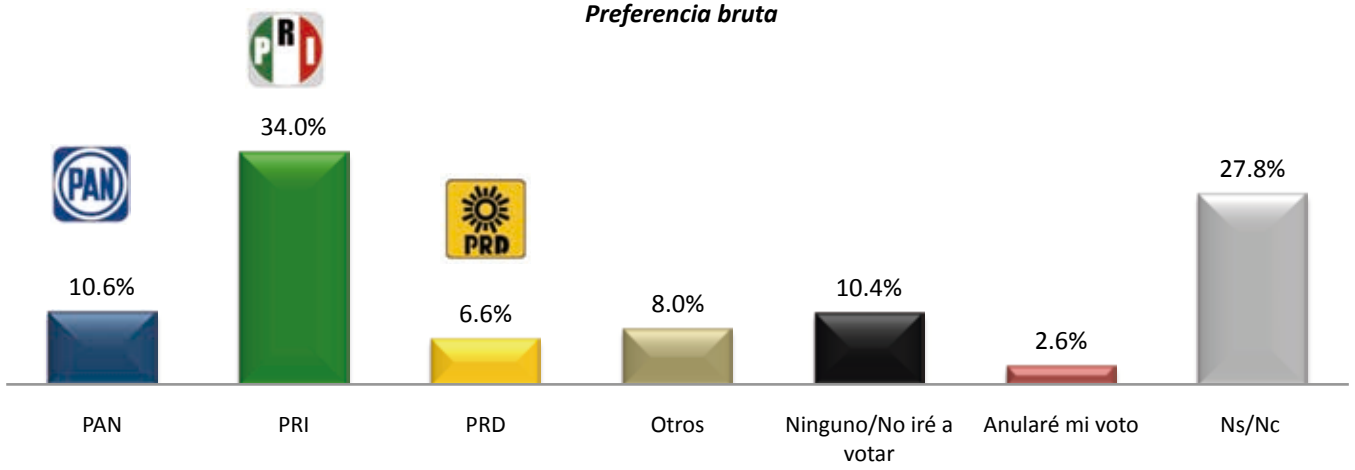

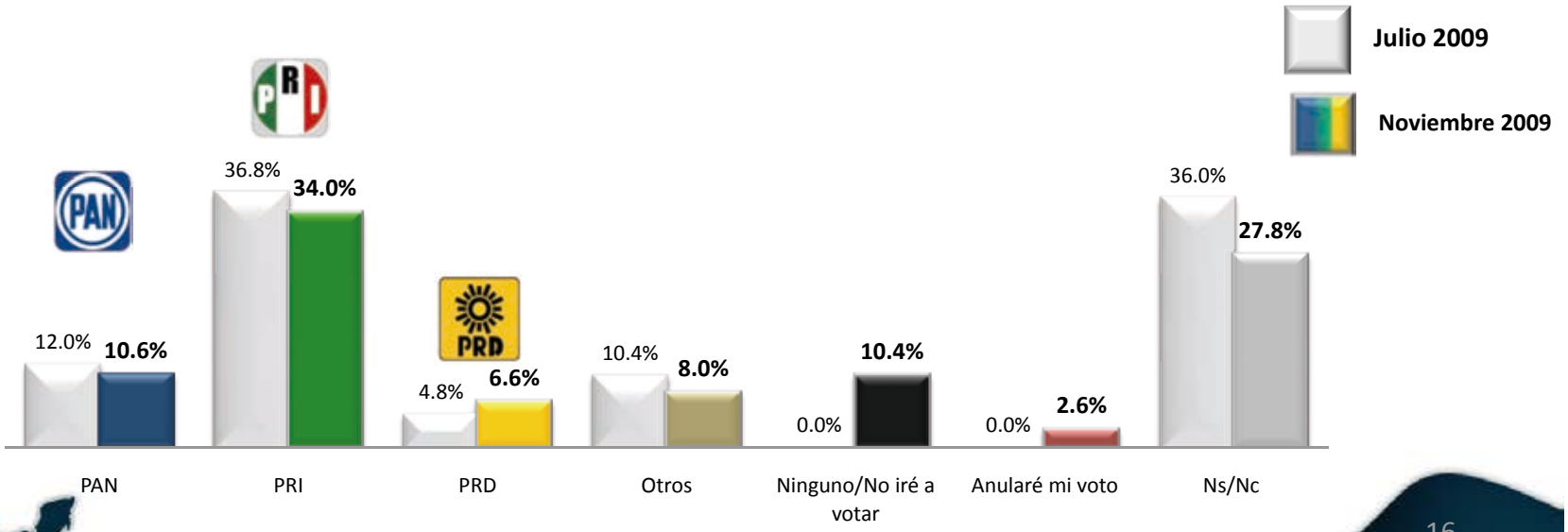

ELECCIÓN DE GOBERNADOR

Si el día de hoy fuera la elección para elegir al nuevo Gobernador de su estado ¿por cuál partido votaría usted?

Respuesta espontánea

Preferencia efectiva (calculado sobre voto a los partidos)

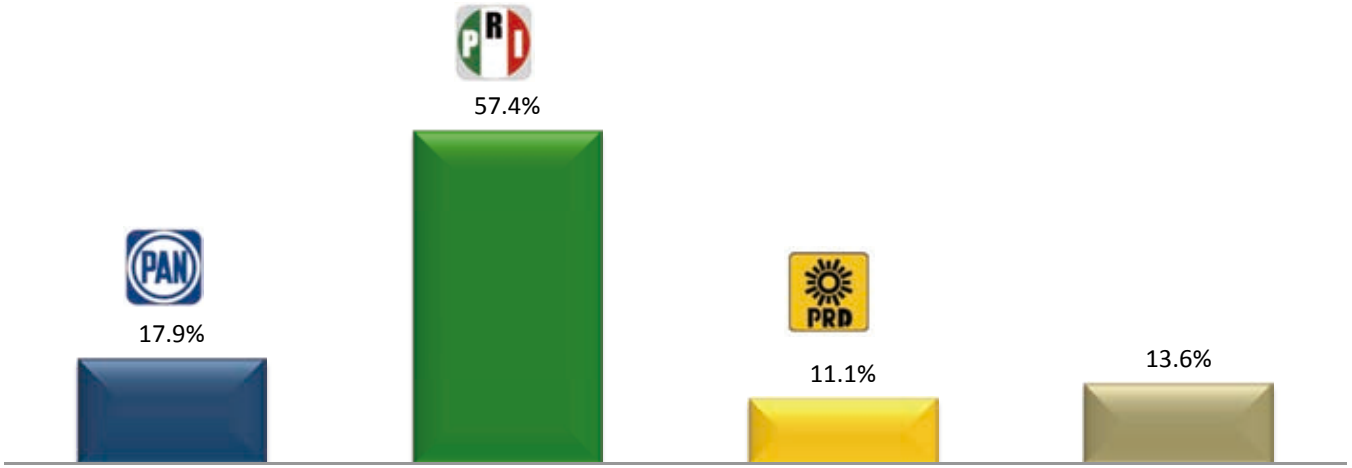

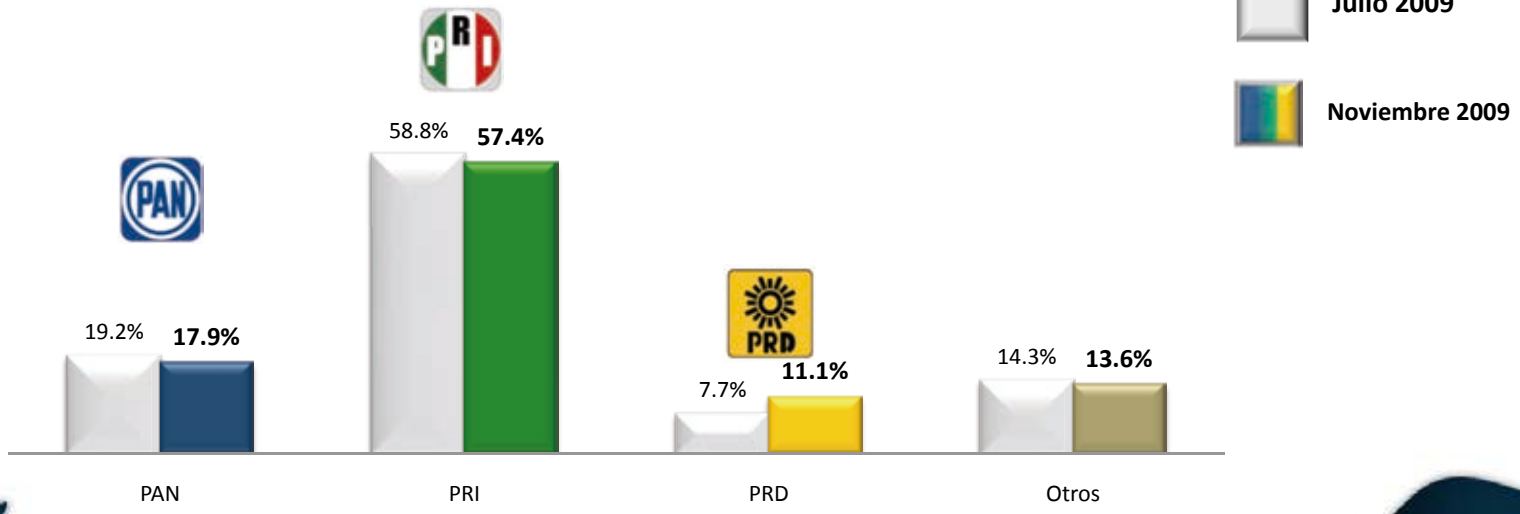

ELECCIÓN DE GOBERNADOR: EXPECTATIVA DE GANADOR

Independientemente del partido por el cual usted ha votado antes o del cual se siente más cercano, ¿cuál partido cree que sea más probable que gane la próxima elección de Gobernador en su Estado?

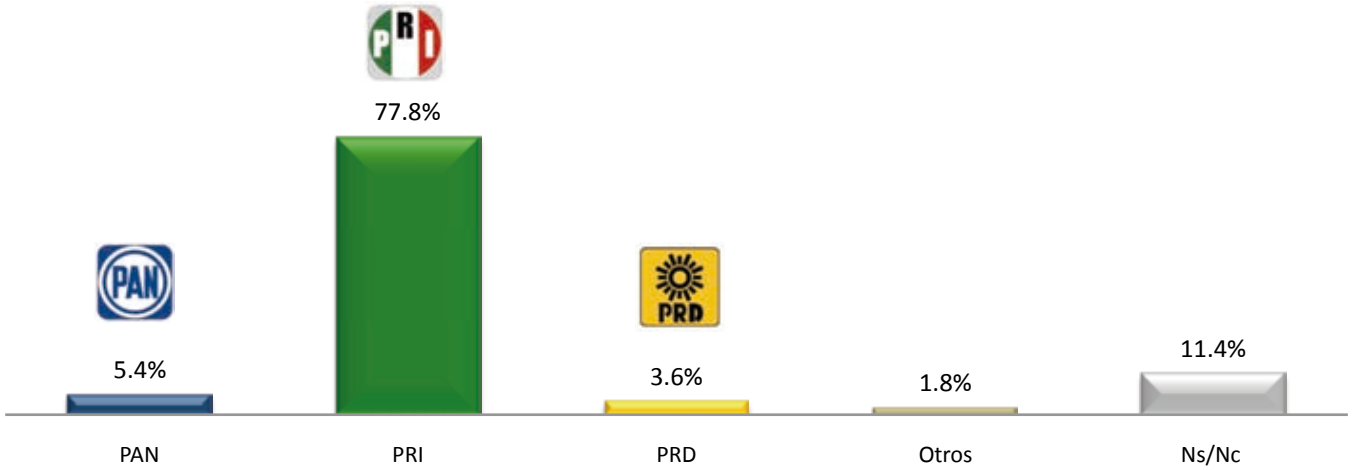

ELECCIÓN PRESIDENCIAL: PREFERENCIA

Si el día de hoy fuera la elección para elegir al próximo Presidente de México ¿por cuál partido votaría usted?

Respuesta espontánea

Preferencia bruta

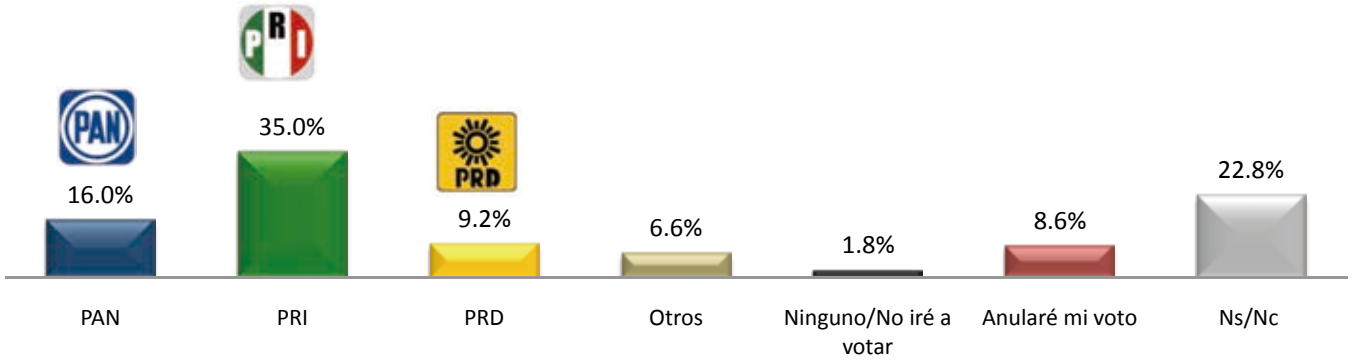

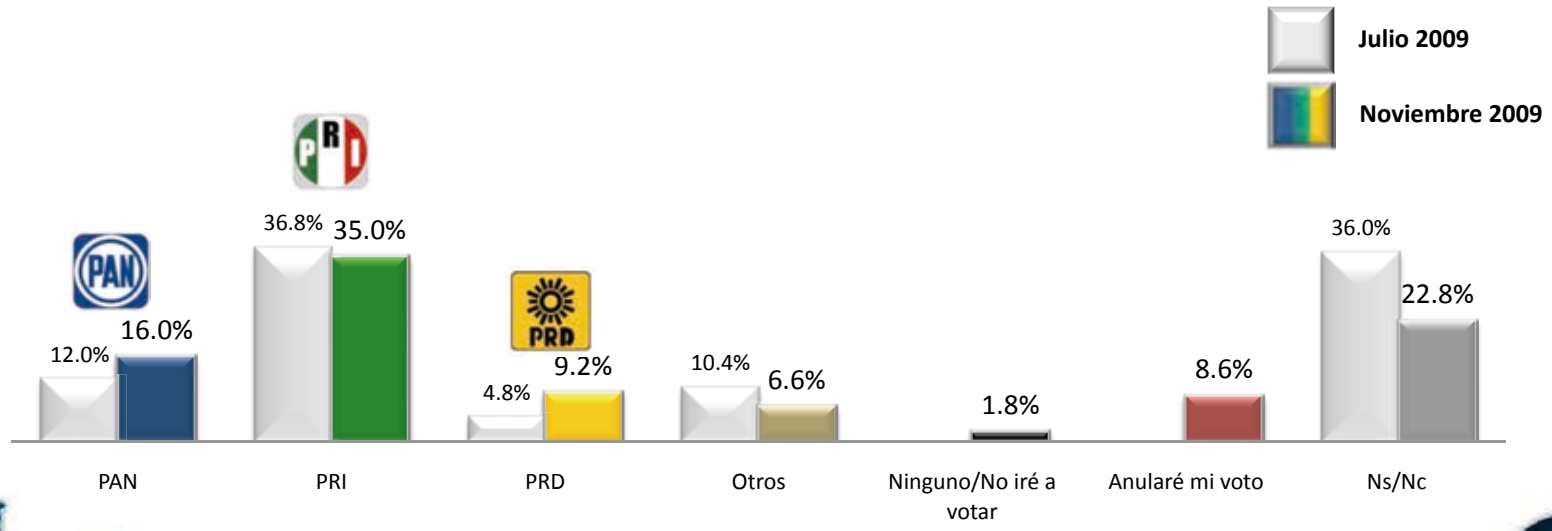

ELECCIÓN PRESIDENCIAL: PREFERENCIA

Si el día de hoy fuera la elección para elegir al próximo Presidente de México, ¿por cuál partido votaría usted?

Respuesta espontánea

Preferencia efectiva (calculado sobre voto a los partidos)

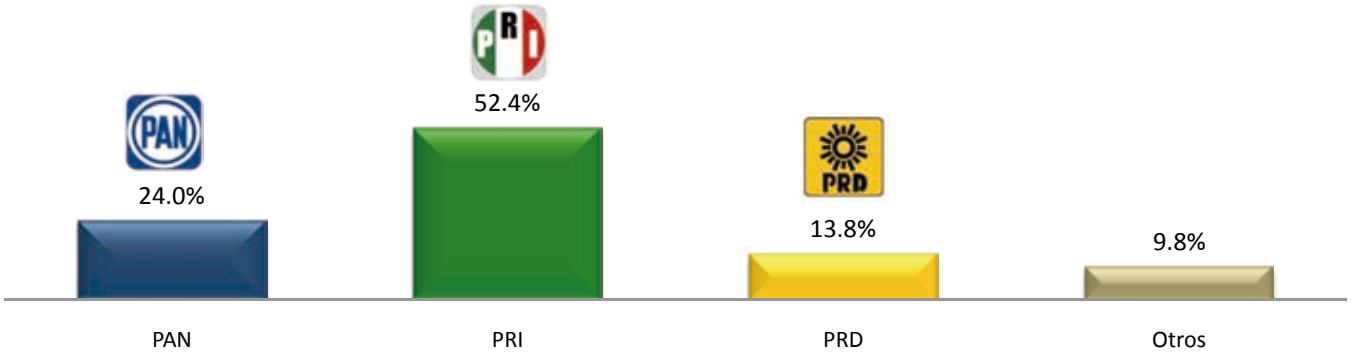

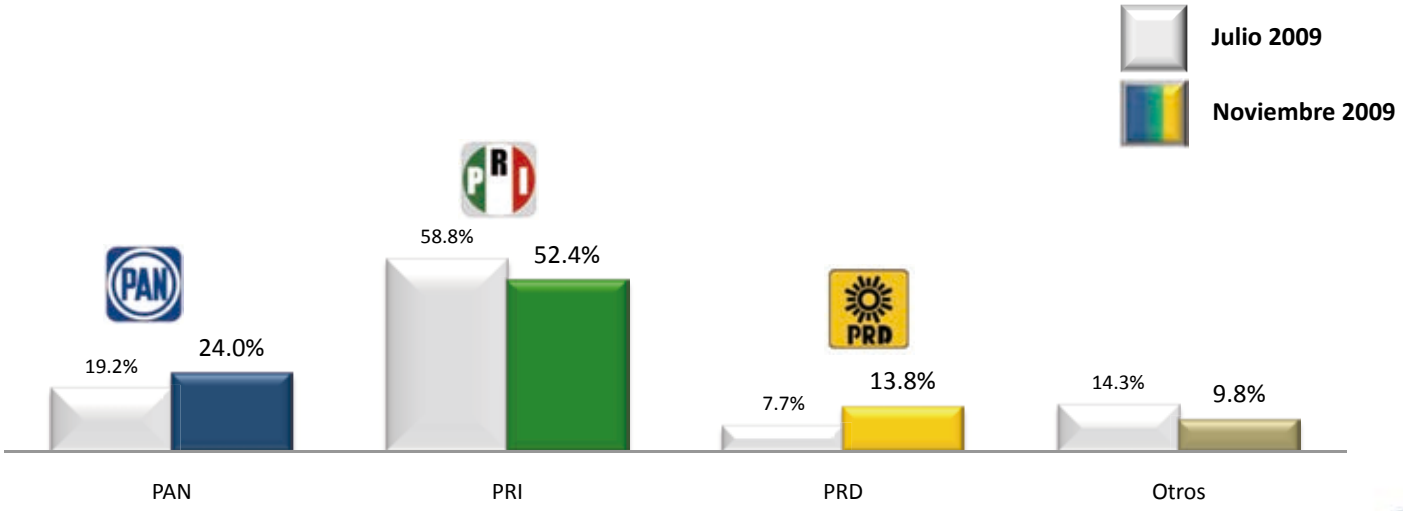

ELECCIÓN PRESIDENCIAL: SEGUNDA PREFERENCIA

Y si por algún motivo ese partido no compitiera en las elecciones, ¿por cuál otro partido votaría?

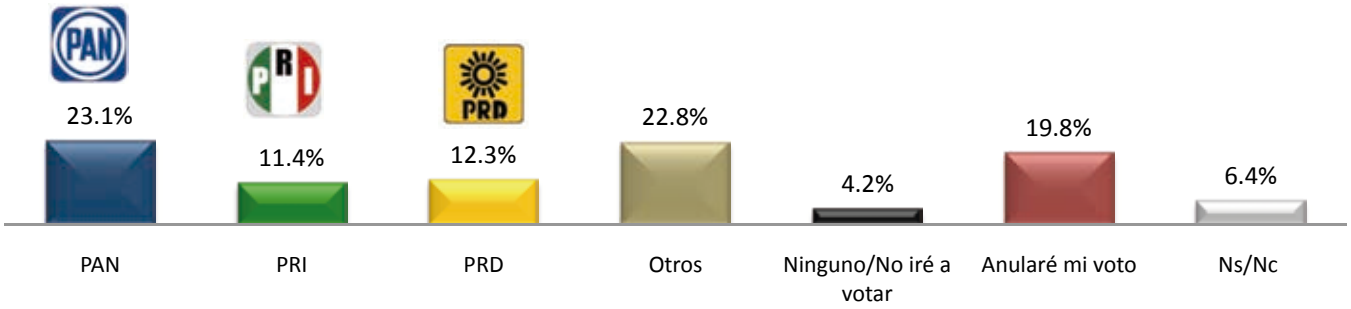

CRUCE ESTADÍSTICO DE PRIMERA OPCIÓN POR SEGUNDA OPCIÓN

Y si por algún motivo ese partido no compitiera en las elecciones, ¿por cuál otro partido votaría?

Primera Preferencia

	PAN	PRI	PRD	Otros	Anularé mi voto	Ninguno/ No iré a votar	Ns/Nc
PAN	1.3%	32.5%	13.8%	28.8%	2.5%	16.3%	4.8%
PRI	33.1%	0.6%	14.9%	16.6%	5.1%	24.0%	5.7%
PRD	17.4%	19.6%	0.0%	39.1%	2.2%	15.2%	6.5%

ELECCIÓN PRESIDENCIAL: VOTO NEGATIVO

Y, ¿cuál sería el partido por el que definitivamente nunca votaría?

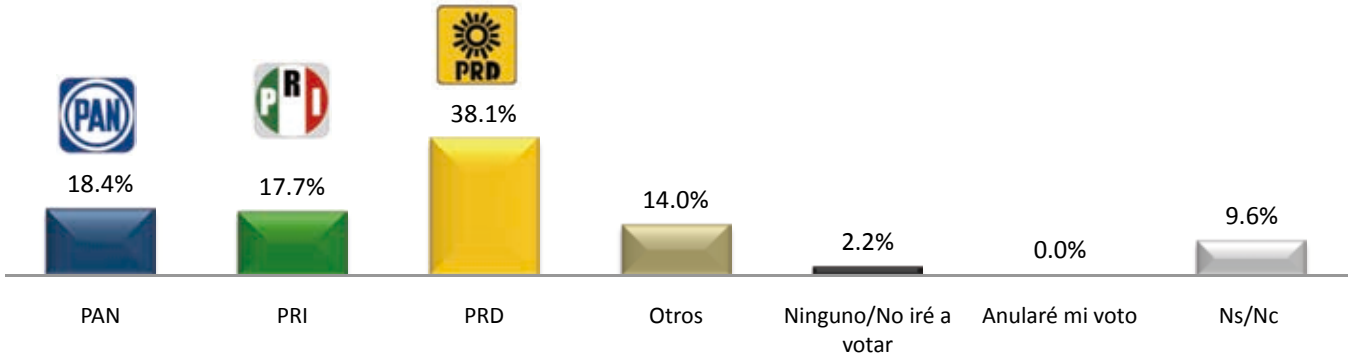

CRUCE ESTADÍSTICO DE PRIMERA OPCIÓN POR VOTO NEGATIVO

Y, ¿cuál sería el partido por el que definitivamente nunca votaría?

Primera Preferencia →

	PAN	PRI	PRD	Otros	Ninguno/ No iré a votar	Ns/Nc
PAN	1.3%	33.8%	55.0%	7.5%	0.0%	2.4%
PRI	23.4%	0.0%	50.3%	20.6%	2.3%	3.4%
PRD	34.8%	50.0%	2.2%	6.5%	2.2%	4.3%

ELECCIÓN PRESIDENCIAL: CREENCIA DE GANADOR

Independientemente del partido que usted quiere que gane, por lo que sabe o ha escuchado ¿cuál partido cree que es más probable que gane la elección de Presidente de México en el 2012?

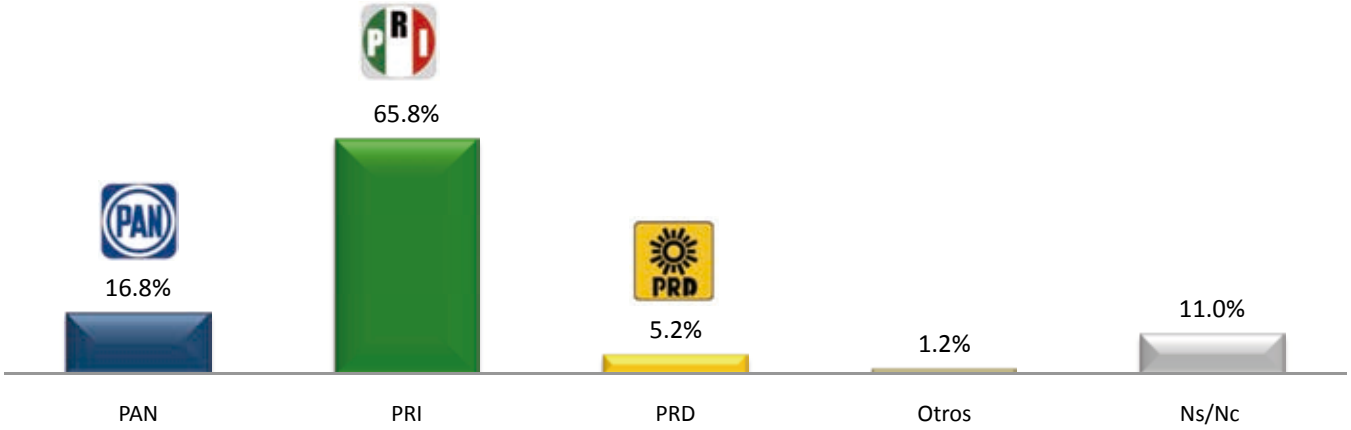

ELECCIÓN PRESIDENCIAL: ASPIRANTES

Y pensando en los personajes políticos que usted conoce,
¿quién le gustaría que fuera el próximo Presidente de México?
(Respuesta Espontánea)

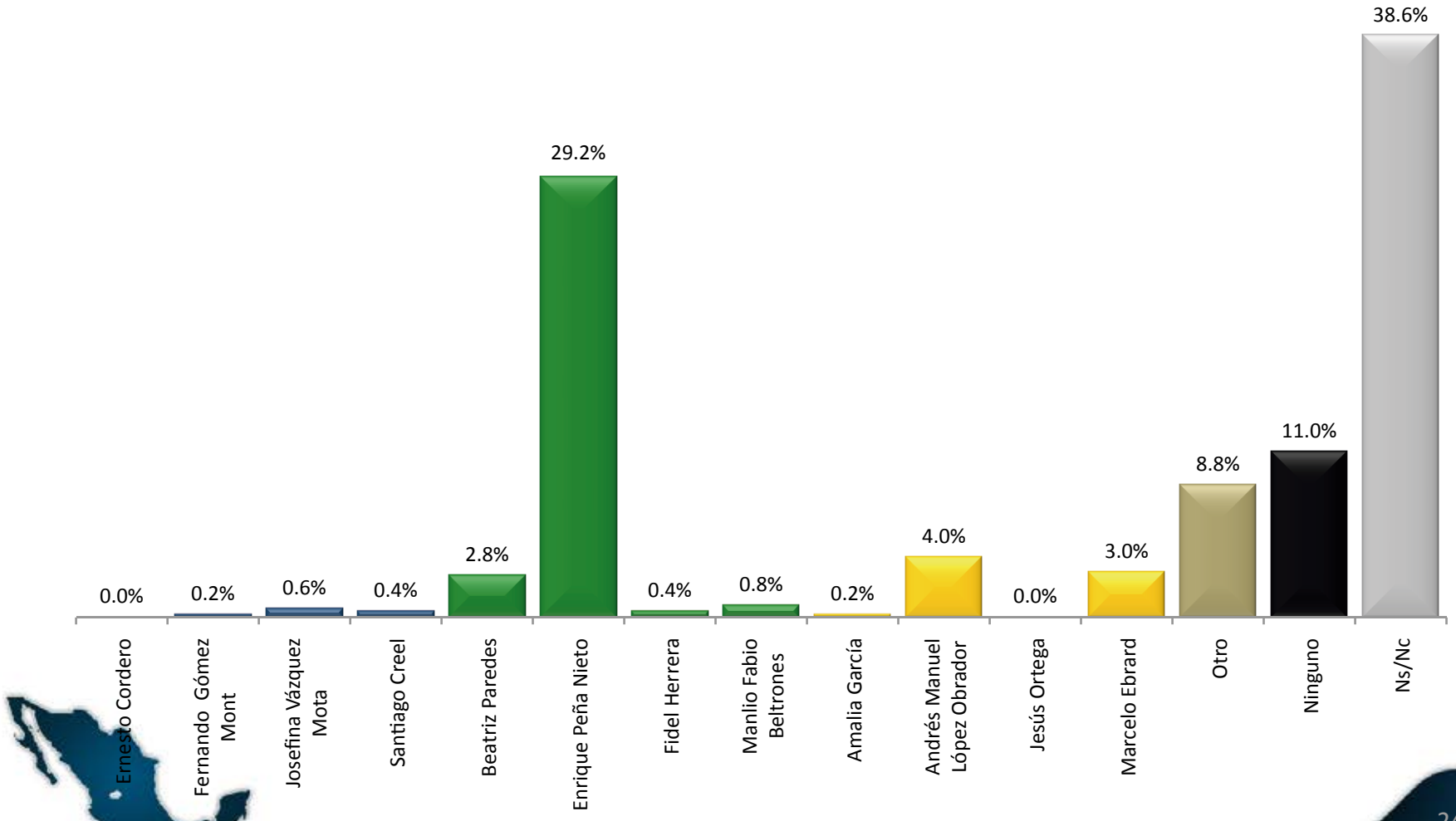

ELECCIÓN PRESIDENCIAL: ASPIRANTES POR EL PAN

De las siguientes personas, ¿quién cree que va a ser el candidato a presidente de México por el PAN?

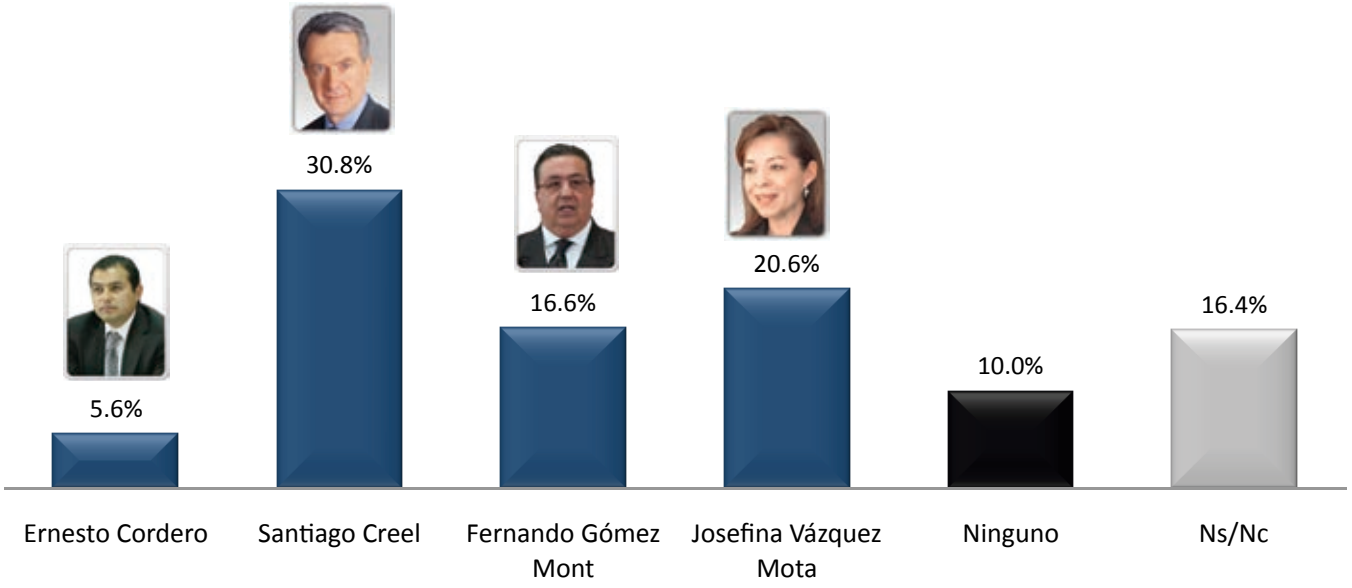

ELECCIÓN PRESIDENCIAL: ASPIRANTES POR EL PRI

Ahora dígame, ¿quién cree que va a ser el candidato a Presidente de México por el PRI?

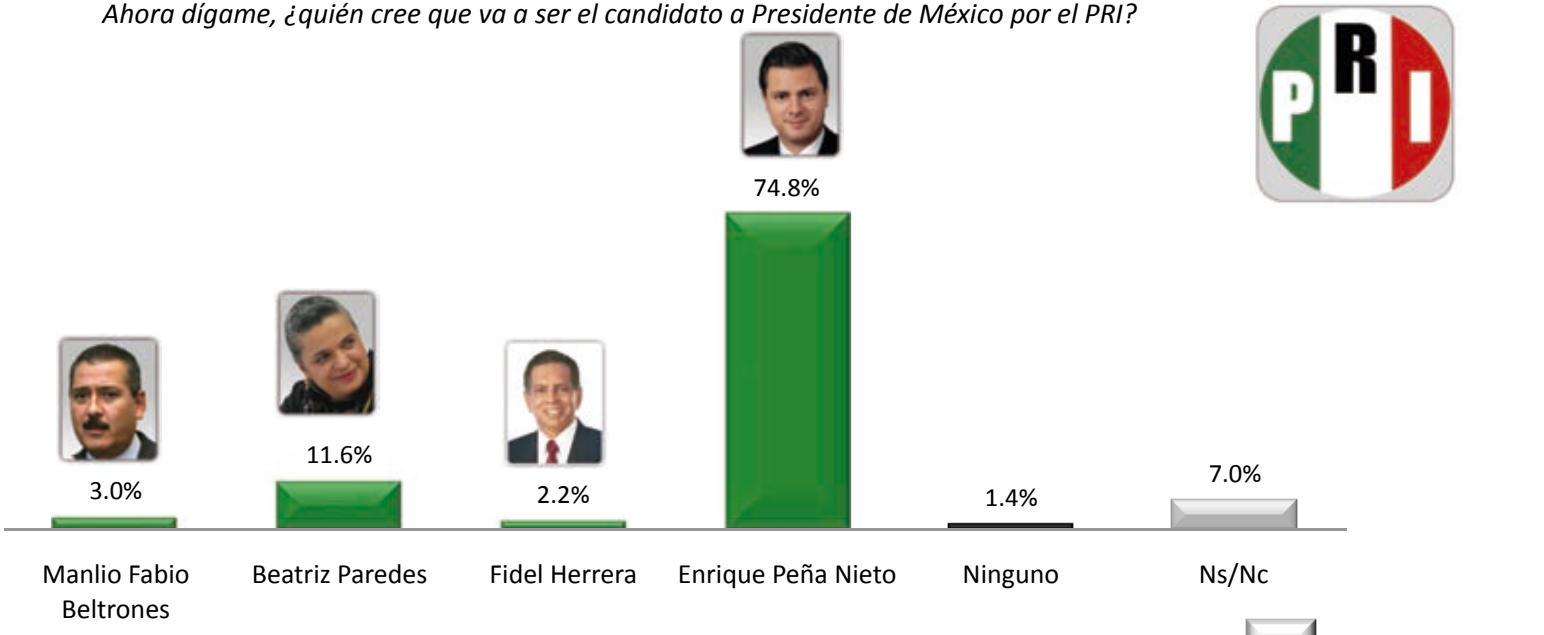

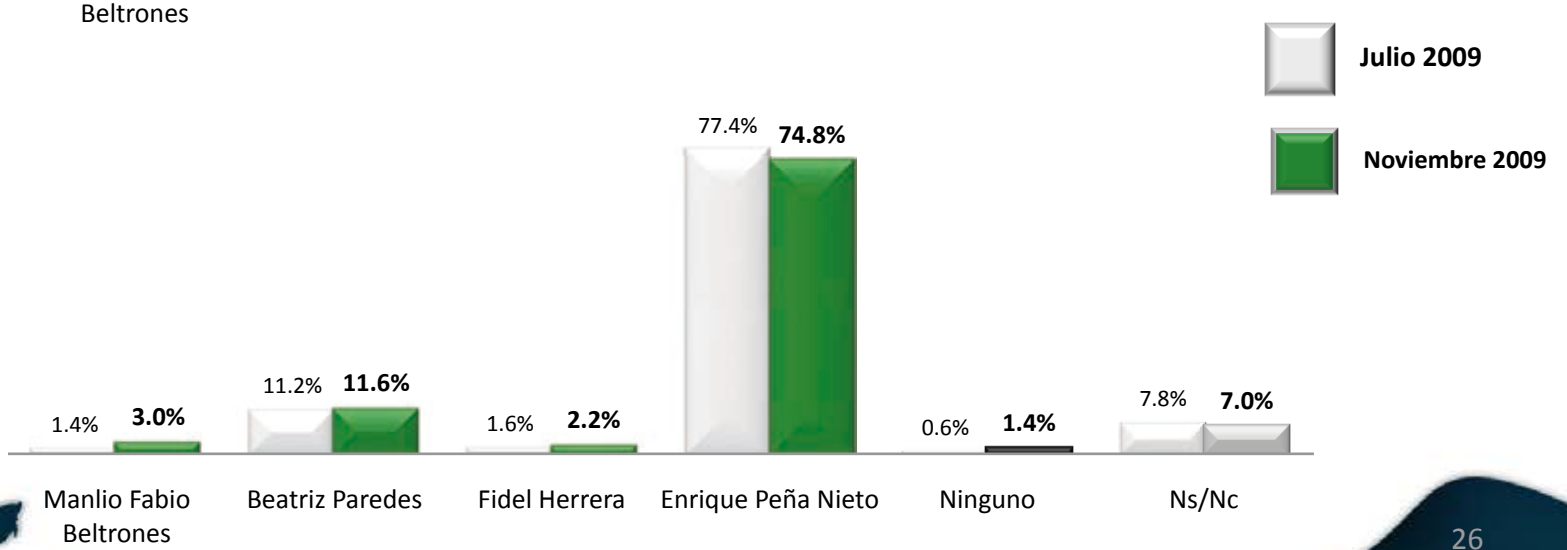

ELECCIÓN PRESIDENCIAL: ASPIRANTES POR EL PRD

Y de las siguientes personas, ¿quién cree que vaya a ser el candidato a presidente por el PRD?

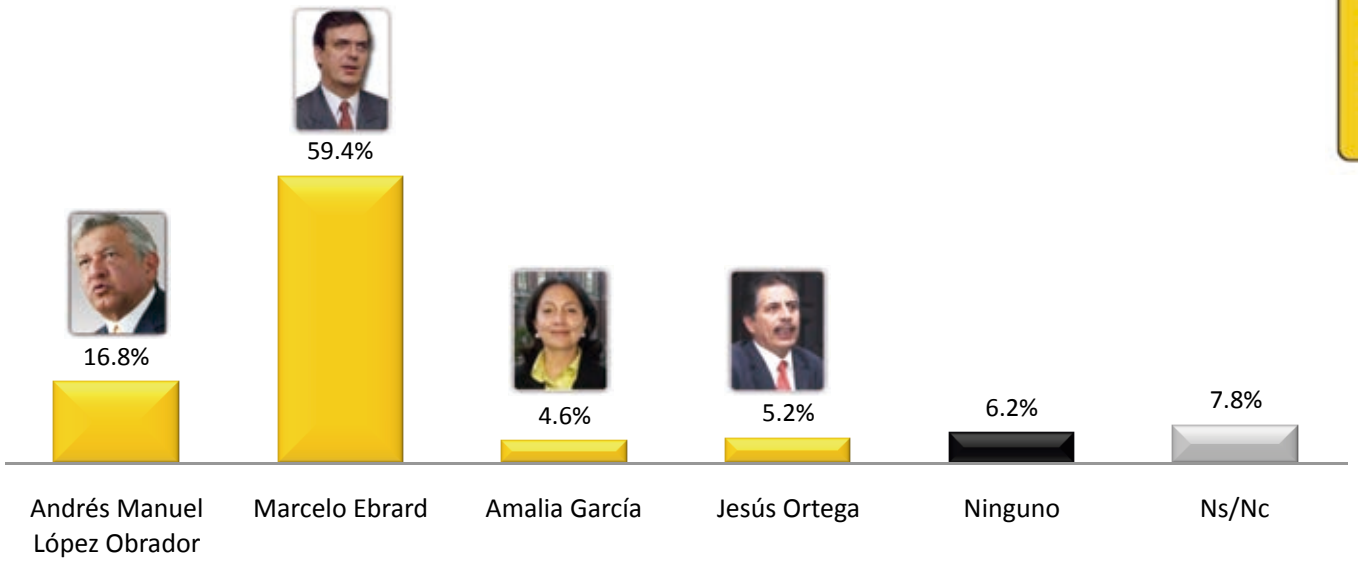

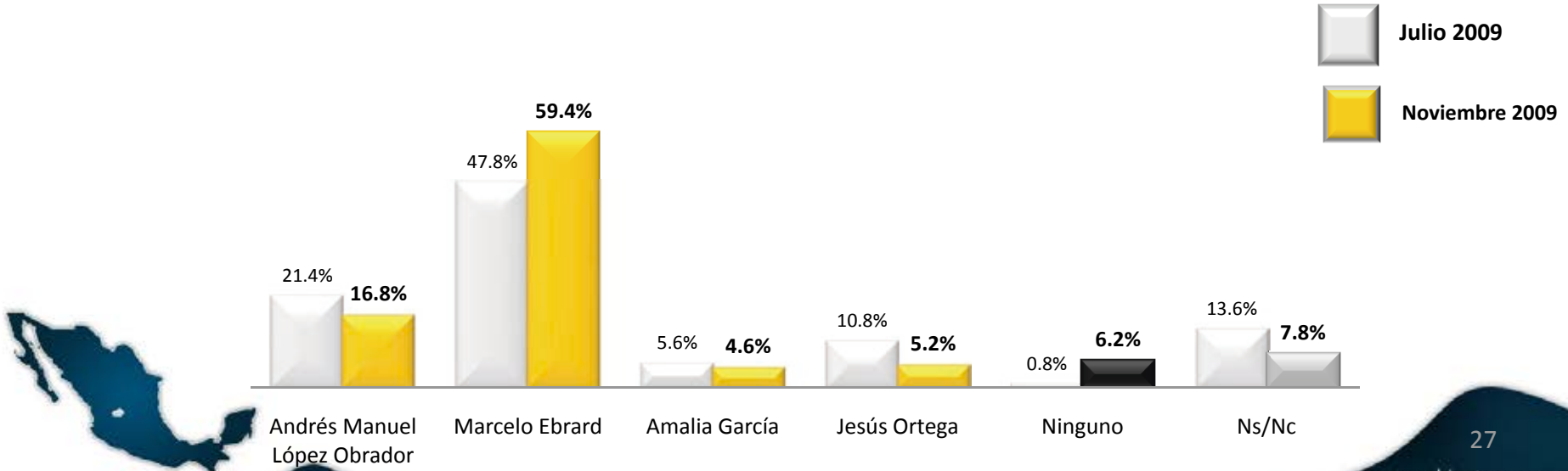

ELECCIÓN PRESIDENCIAL: ESCENARIOS ELECTORALES

Y, de las siguiente personas,
¿quién le gustaría que fuera el próximo Presidente de México?

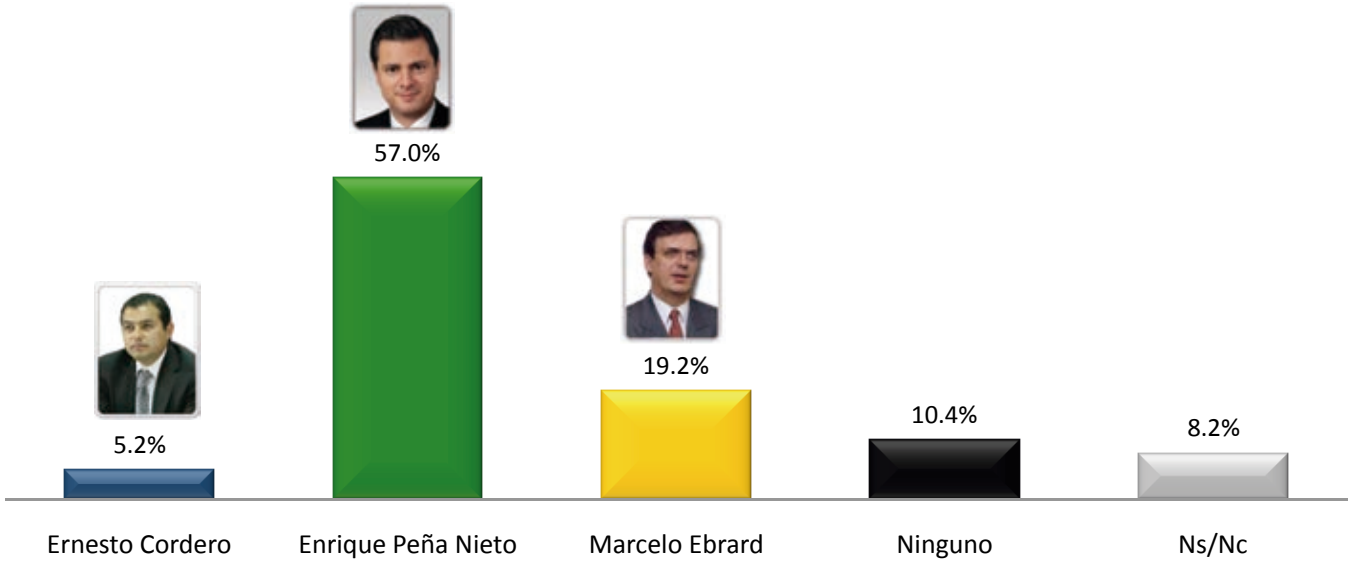

ELECCIÓN PRESIDENCIAL: ESCENARIOS ELECTORALES

Y de las personas que le voy a mencionar ahora,
¿quién le gustaría que fuera el próximo Presidente de México?

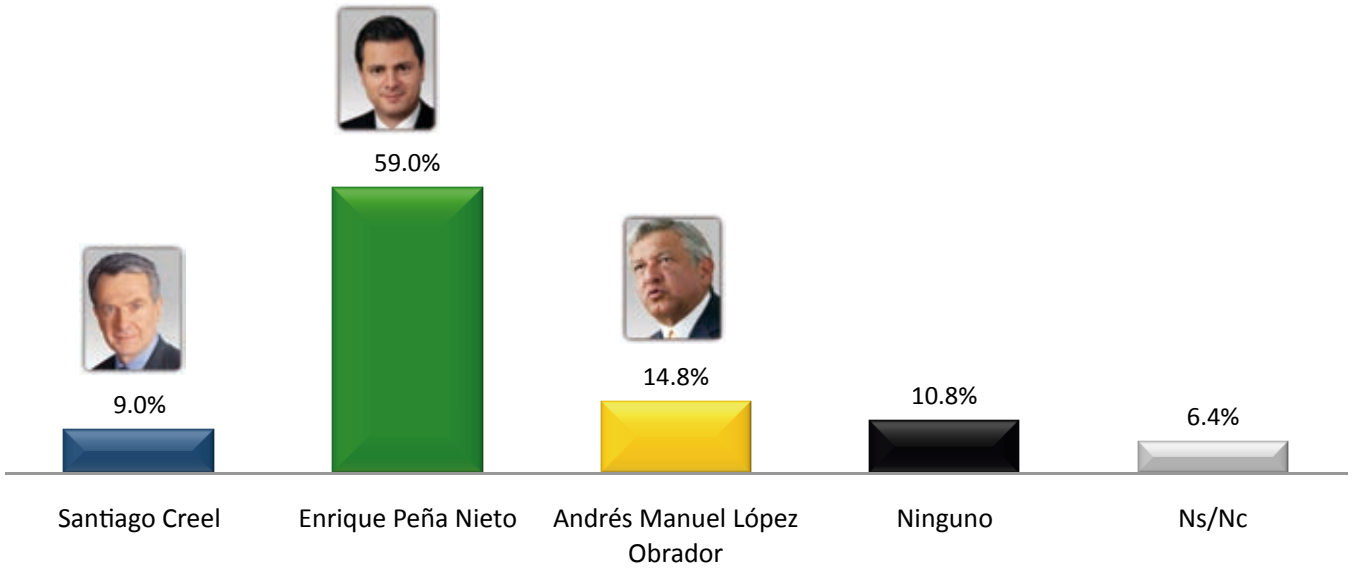

ELECCIÓN PRESIDENCIAL: CERCANÍA

Vamos a imaginar que Santiago Creel, Enrique Peña Nieto y Marcelo Ebrard fueran sus vecinos. Por favor dígame, ¿con quién vería un partido de fútbol ? (hombres), tomaría un café? (mujeres)

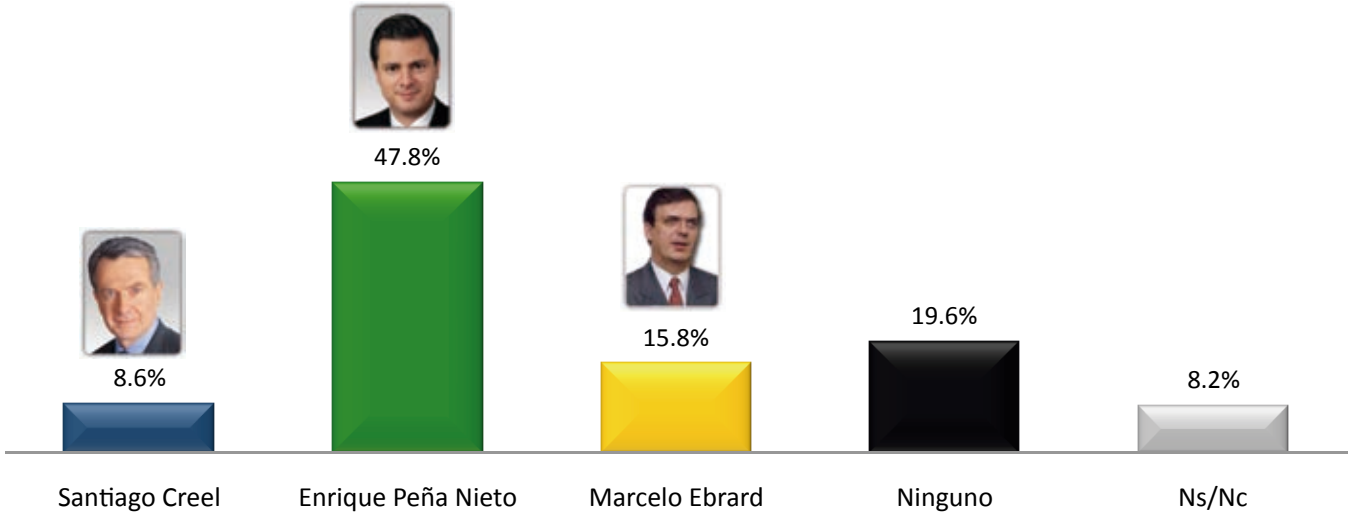

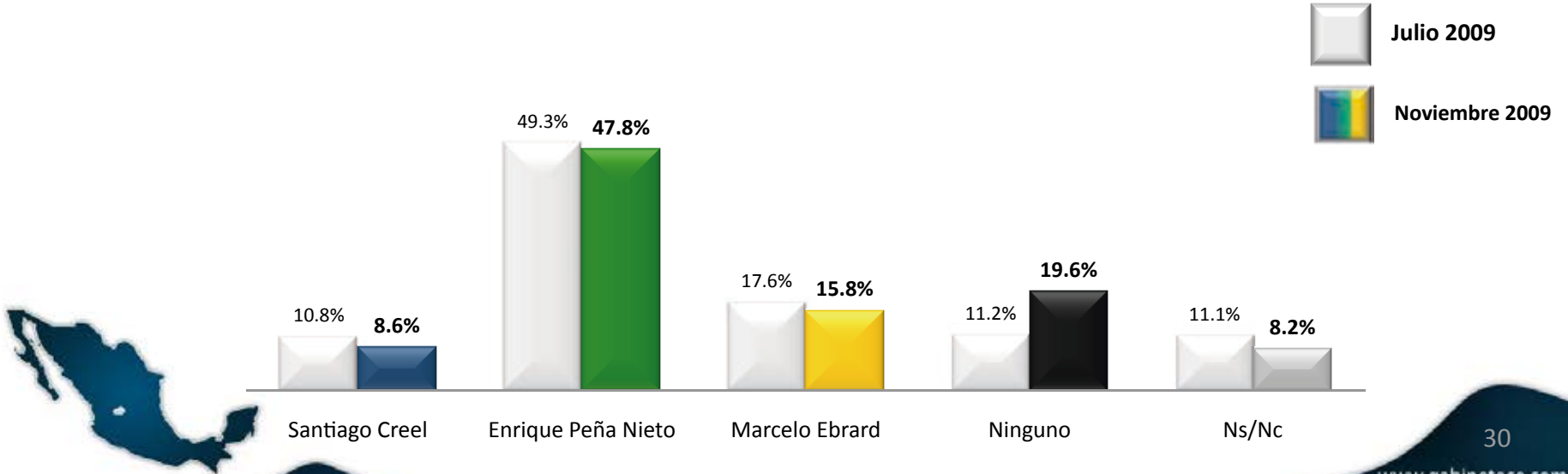

ELECCIÓN PRESIDENCIAL: CONFIABILIDAD

Nuevamente, pensando en Santiago Creel, Enrique Peña Nieto y Marcelo Ebrard , si un pariente de usted fuera secuestrado, ¿a quién le pediría que interviniera como mediador?

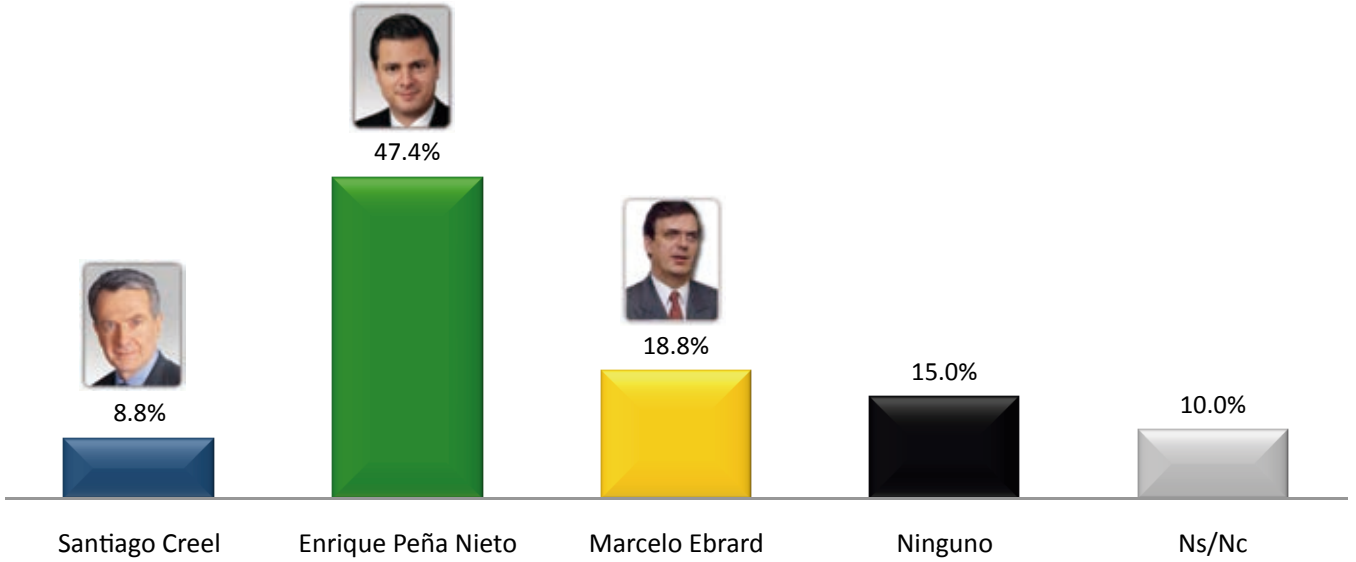

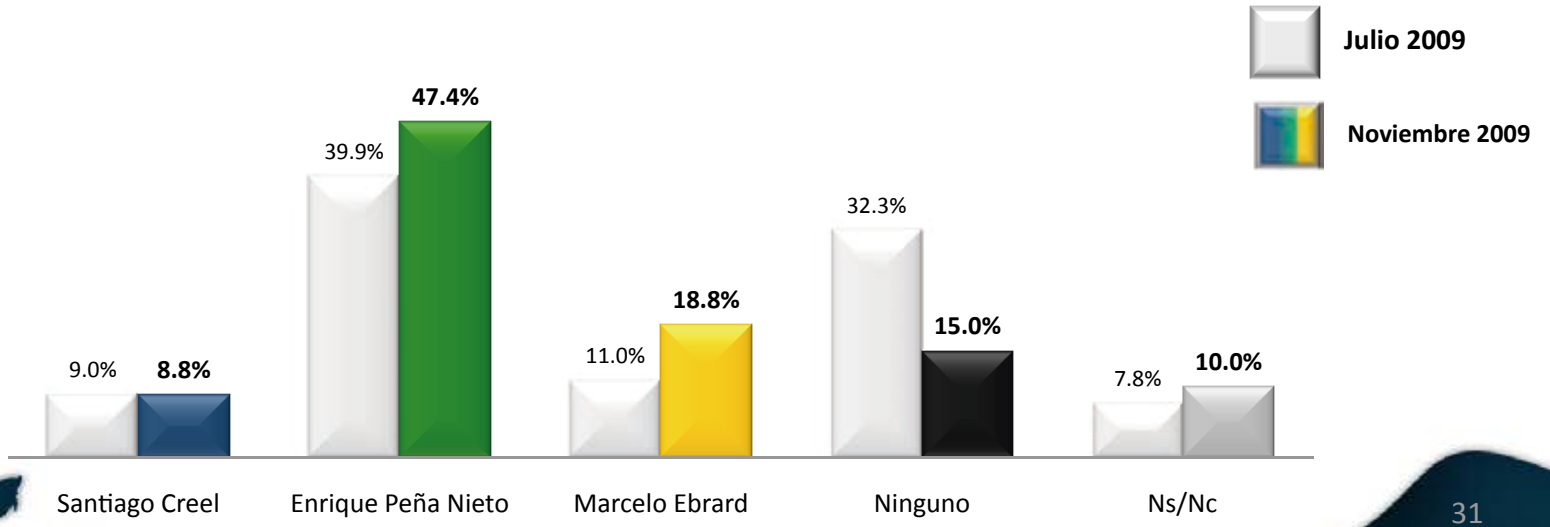

ELECCIÓN PRESIDENCIAL: FAMILIARIDAD

Finalmente, pensando en Santiago Creel, Enrique Peña Nieto, y Marcelo Ebrard, ¿quién quisiera usted que fuera su compadre?

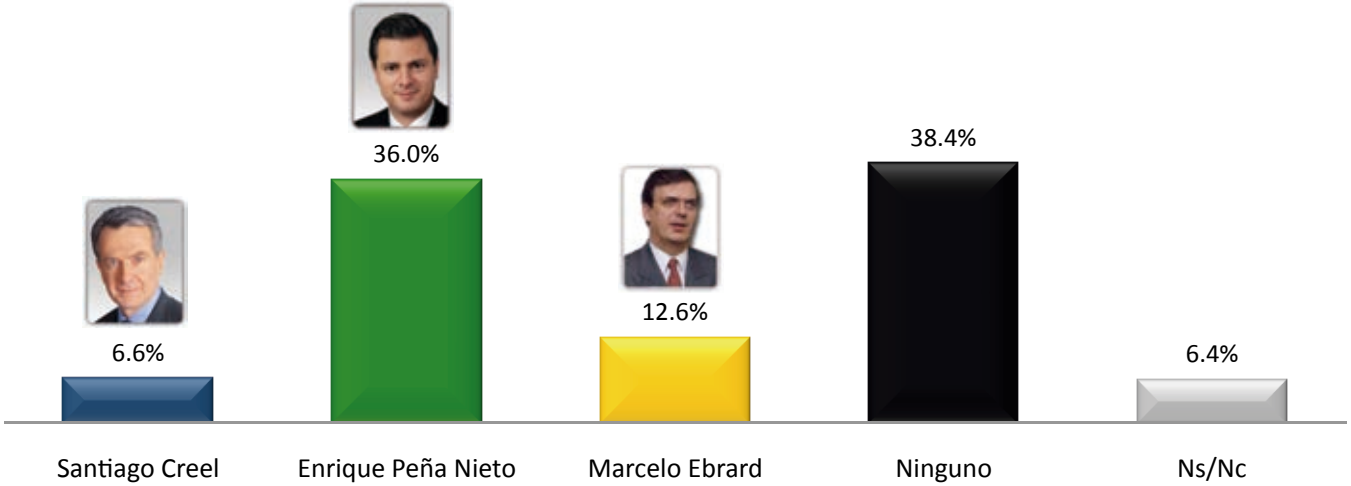

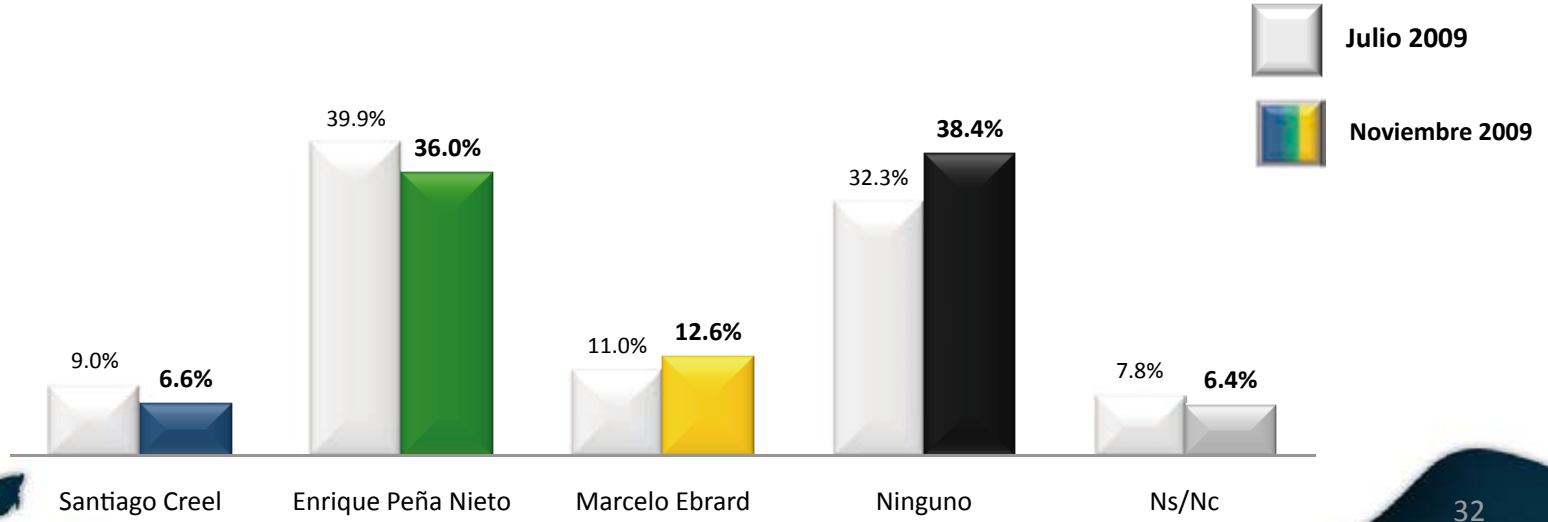

NOTA METODOLÓGICA

Universo

Adultos de 18 años o más, del estado de Hidalgo, cuyos hogares cuentan con línea telefónica residencial.

Técnica de levantamiento

Encuesta telefónica, cuyo levantamiento se llevó a cabo el 18 de noviembre de 2009.

Se seleccionó esta técnica porque:

- Se cuenta con marcos muéstrales actualizados que permiten llevar a cabo selecciones aleatorias con probabilidades conocidas.
- En áreas urbanas se penetra con mayor facilidad las zonas de alto y medio alto nivel socioeconómico.
- Se pueden llevar a cabo levantamientos de entrevistas en menor tiempo, con una mayor dispersión geográfica y menor costo.
- Se minimiza el fenómeno de la no respuesta y, dada la penetración en niveles socioeconómicos altos, se tiene acceso a gente menos desinformada.

Tamaño de la Muestra y su Precisión Estadística

500 encuestados en el estado de Hidalgo. El margen de error para la muestra por estado es de +/-4.38 con un 95% de nivel de confianza.

Marco muestral y selección de la muestra

Se utilizó como marco muestral el registro de líneas telefónicas residenciales pertenecientes a los municipios del estado de Hidalgo.

Para conformar la muestra por estado, se llevo a cabo muestreo aleatorio estratificado proporcional, tomando como estratos los municipios pertenecientes a dicho estado; por lo tanto, la muestra de cada municipio es proporcional a la población de cada municipio.