ENCUESTA ESTATAL
Gobierno, Sociedad y Política
Octubre, 2008

Estado de México

EJECUTIVO

SEMEJANZA DEL PRESIDENTE A PROTOTIPOS IDEALES

Si consideramos que el Presidente ideal es una persona honesta, con liderazgo, carisma, preparada y tolerante a las distintas ideas que existen en México. En una escala del cero al diez, donde cero es que no se parece nada y diez que es idéntico, ¿qué tanto se parece el presidente Felipe Calderón a su presidente ideal?

Felipe Calderón Hinojosa

5.5

CUMPLIMIENTO DE DEBERES DEL PRESIDENTE

Como usted sabe, todos los presidentes y mandatarios del mundo tienen deberes que cumplir con los ciudadanos. En una escala del cero al cien, donde cero es que no cumple con ninguno de sus deberes y 100 que cumple con todos sus deberes, ¿qué tanto cree que Felipe Calderón cumple con sus deberes como presidente ?

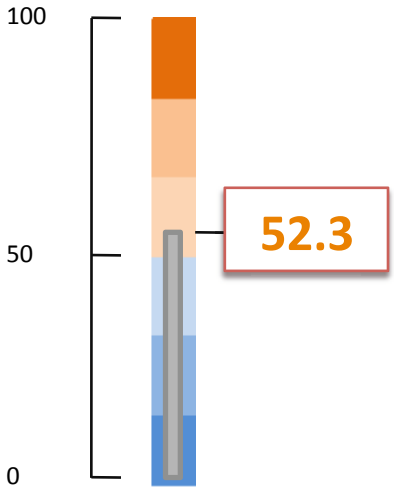

GOBERNADOR

SEMEJANZA DEL GOBERNADOR A PROTOTIPOS IDEALES

Si consideramos que un gobernador ideal es una persona honesta, con liderazgo, carisma, preparada y tolerante a las distintas ideas que existen en México. En una escala del cero al diez, donde cero es que no se parece nada y diez que es idéntico, ¿qué tanto se parece el gobernador de su estado a su gobernador ideal?

Enrique Peña Nieto

6.4

CUMPLIMIENTO DE DEBERES DEL GOBERNADOR

Y utilizando la misma escala, de cero a cien, donde cero es que no cumple con ninguno de sus deberes y cien es que cumple con todos sus deberes ¿qué tanto cree que el gobernador de su estado cumple con sus deberes?

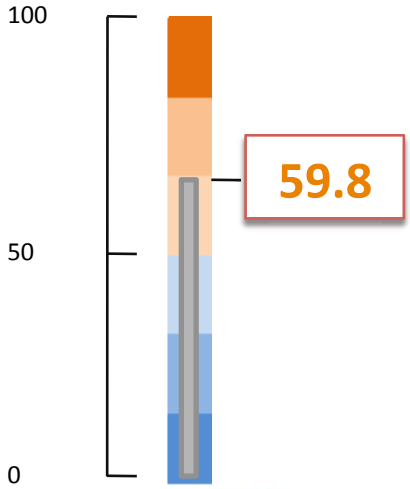

GOBERNADOR

PARTIDO DEL GOBERNADOR

Podría decirme, ¿a qué partido pertenece el gobernador de su estado?

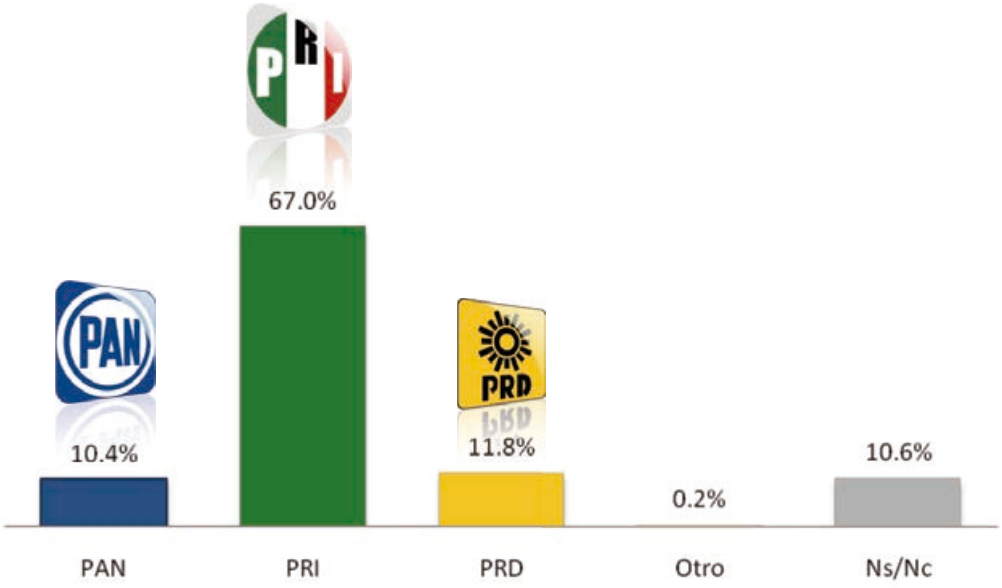

ATRIBUTOS DEL GOBERNADOR

HONESTIDAD DEL GOBERNADOR

Lo invito a pensar en la persona más honesta que conozca. Pensando en honestidad, ¿qué tanto se parece el gobernador de su estado a la persona más honesta que conoce?

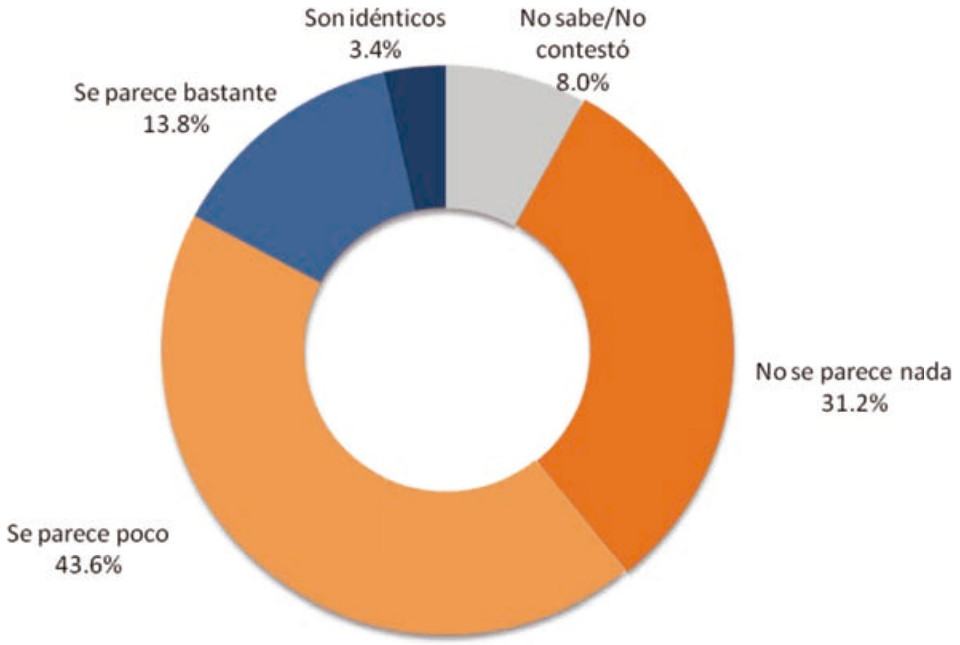

CONFIANZA EN EL GOBERNADOR

Si su gobernador fuera su vecino y usted tuviera que ausentarse de su casa por varios días, ¿le confiaría usted las llaves de su casa?

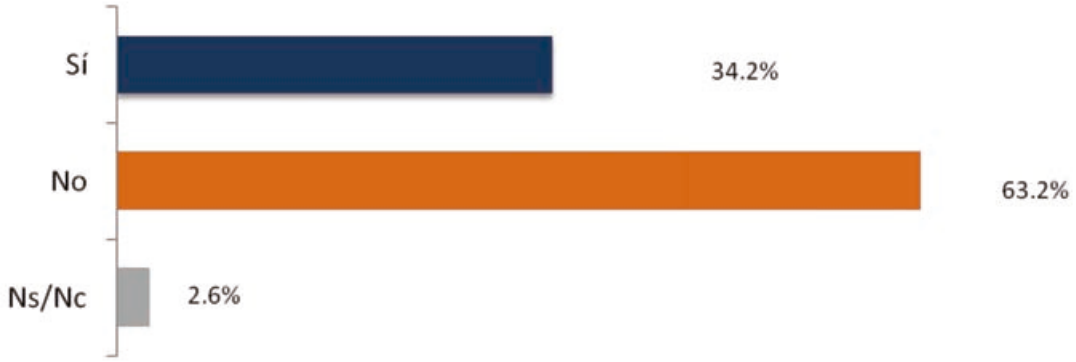

EVALUACIÓN DE GOBIERNO

CONOCIMIENTO DE PROBLEMAS DEL ESTADO

Por favor, piense que sólo existen cinco problemas en su estado que el gobernador debe conocer. En su opinión, de estos cinco problemas, ¿de cuántos estaría enterado el gobernador de su Estado?

3.6

SOLUCIÓN DE LOS PROBLEMAS DEL ESTADO

Y pensando en los problemas que el gobernador sabría que existen, ¿cree usted que el gobernador estaría trabajando para resolverlos?

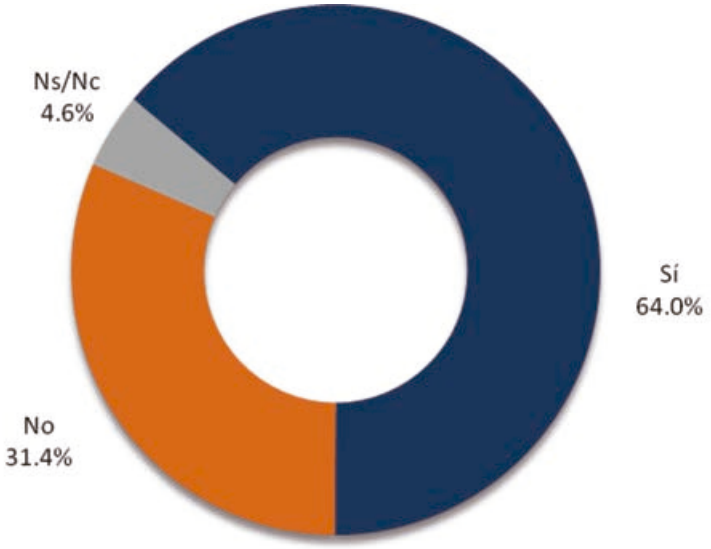

RELACIÓN DEL GOBERNADOR CON EL PRESIDENTE DE LA REPÚBLICA, EL CONGRESO LOCAL Y EL PRESIDENTE MUNICIPAL

Pensando en la relación del gobernador de su estado con el Presidente de la República, ¿cuál de los siguientes refranes mejor describiría la relación que tienen?

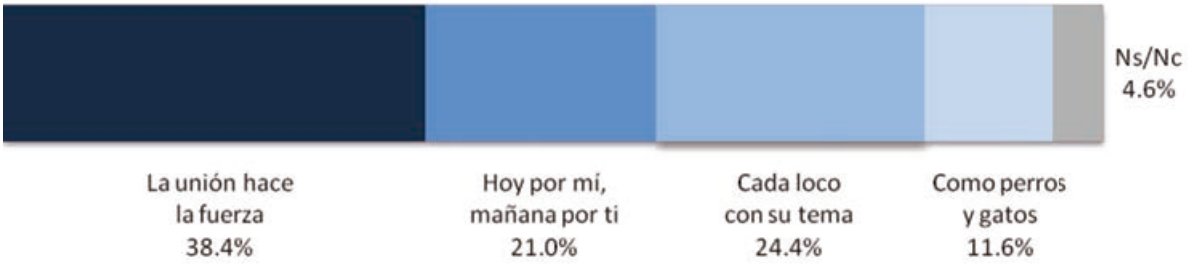

Ahora, pensando en la relación del gobernador de su estado con el Presidente de su municipio, ¿cuál de los siguientes refranes mejor describiría la relación que tienen?

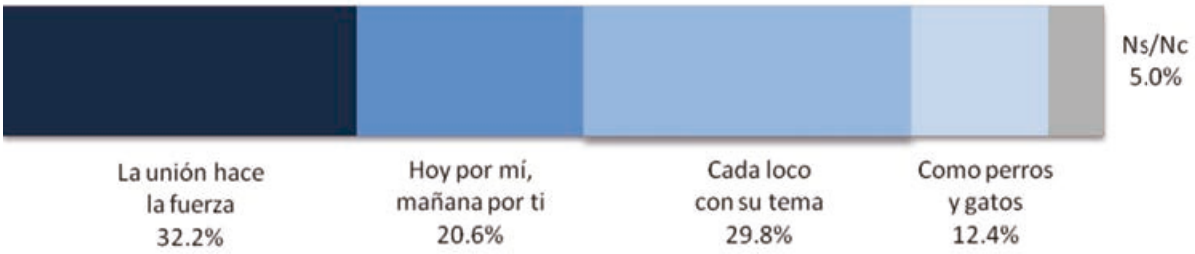

Finalmente, pensando en la relación del gobernador de su estado con el Congreso de su estado, ¿cuál de los siguientes refranes mejor describiría la relación que tienen?

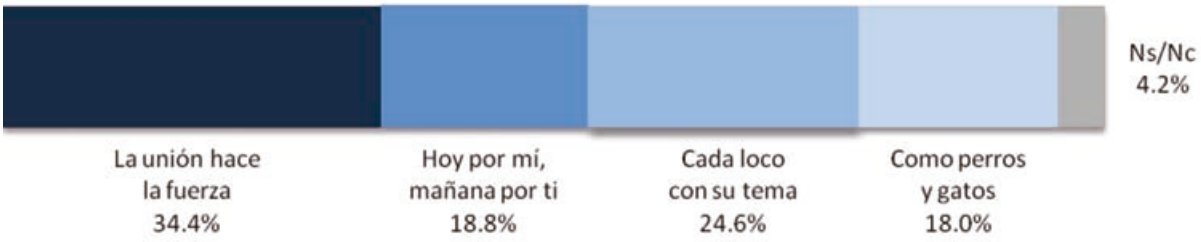

PERCEPCIÓN DE PENETRACIÓN DEL TRÁFICO DE DROGAS EN LA VIDA COTIDIANA DE LAS PERSONAS

Por lo que usted sabe o ha escuchado, ¿en su colonia existe alguna persona de quien se dice pudiera dedicarse a alguna actividad relacionada con el tráfico de drogas?

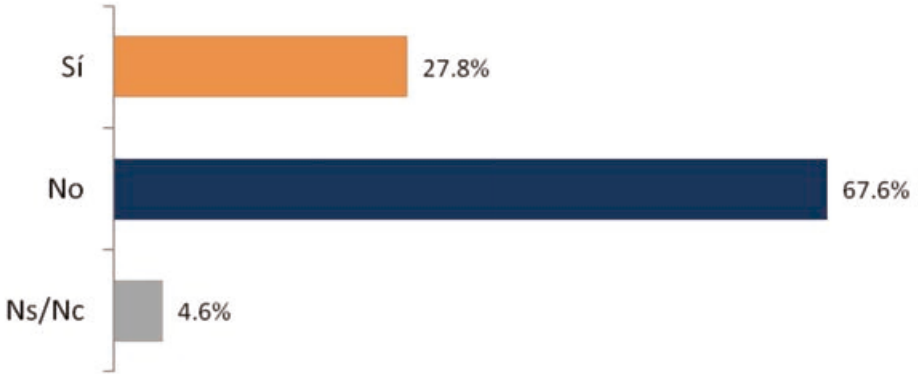

¿Desde hace cuánto tiempo ha escuchado que existen personas dedicadas o relacionadas con el tráfico de drogas en su colonia?

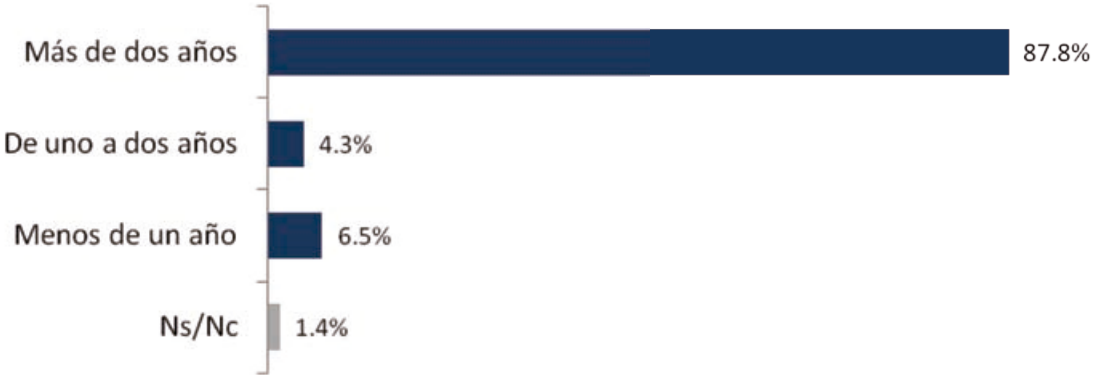

¿Aproximadamente sobre cuántas personas ha escuchado usted que pudieran desarrollar alguna actividad relacionada con el tráfico de drogas en su colonia?

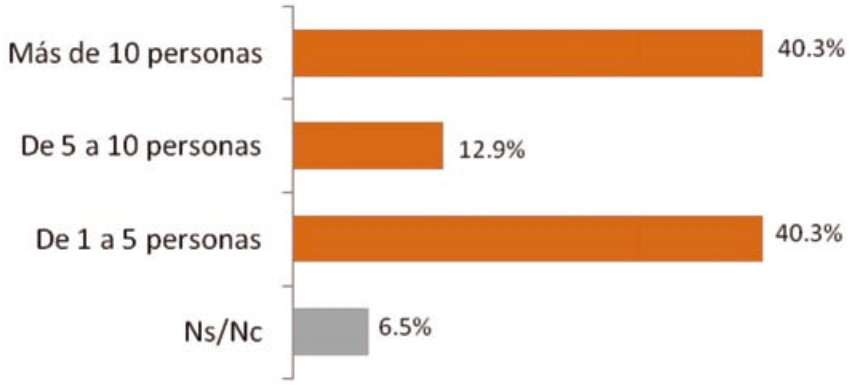

En los últimos años, ¿usted o alguien de su familia ha sido afectado directa o indirectamente por la violencia generada por el problema del tráfico de drogas?

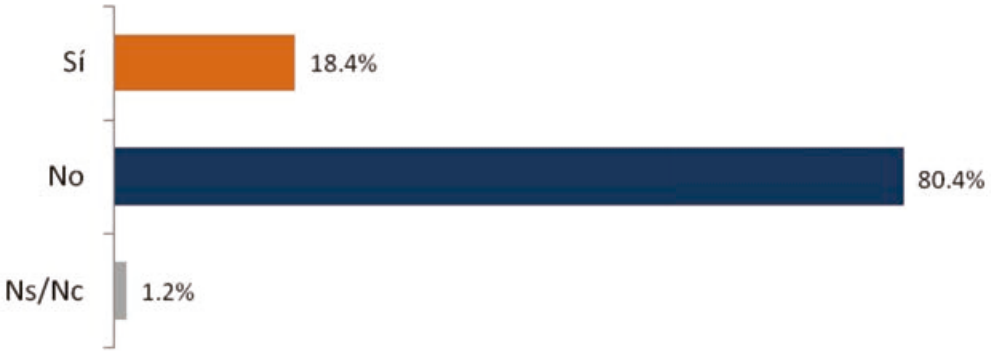

A partir de lo que ha escuchado,
¿alguna persona a quien usted conozca fue o ha sido relacionado con el tráfico de drogas?

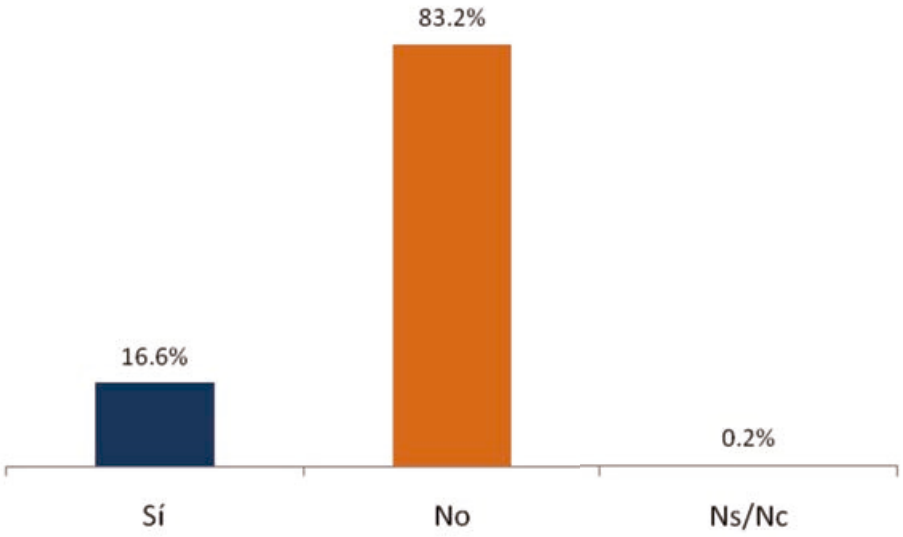

RESULTADO DEL ÍNDICE DE PERCEPCIÓN SOBRE EL TRÁFICO DE DROGAS*

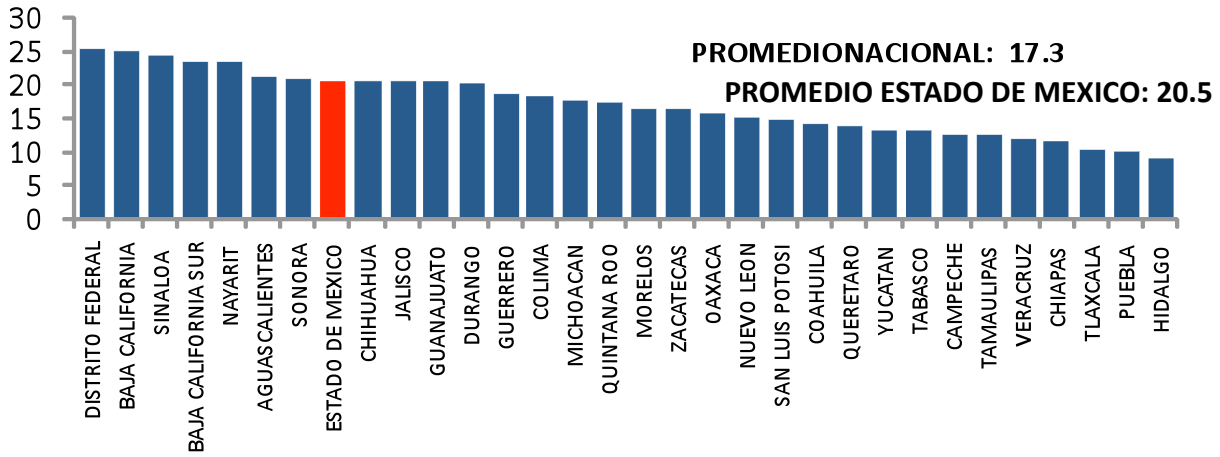

* Índice cuyos valores oscilan entre cero y cien, donde cero indica la ausencia de la percepción de tráfico de drogas y cien significa el grado máximo de exposición al tráfico de drogas.

RESULTADO DEL ÍNDICE DE PERCEPCIÓN DE LA INSEGURIDAD*

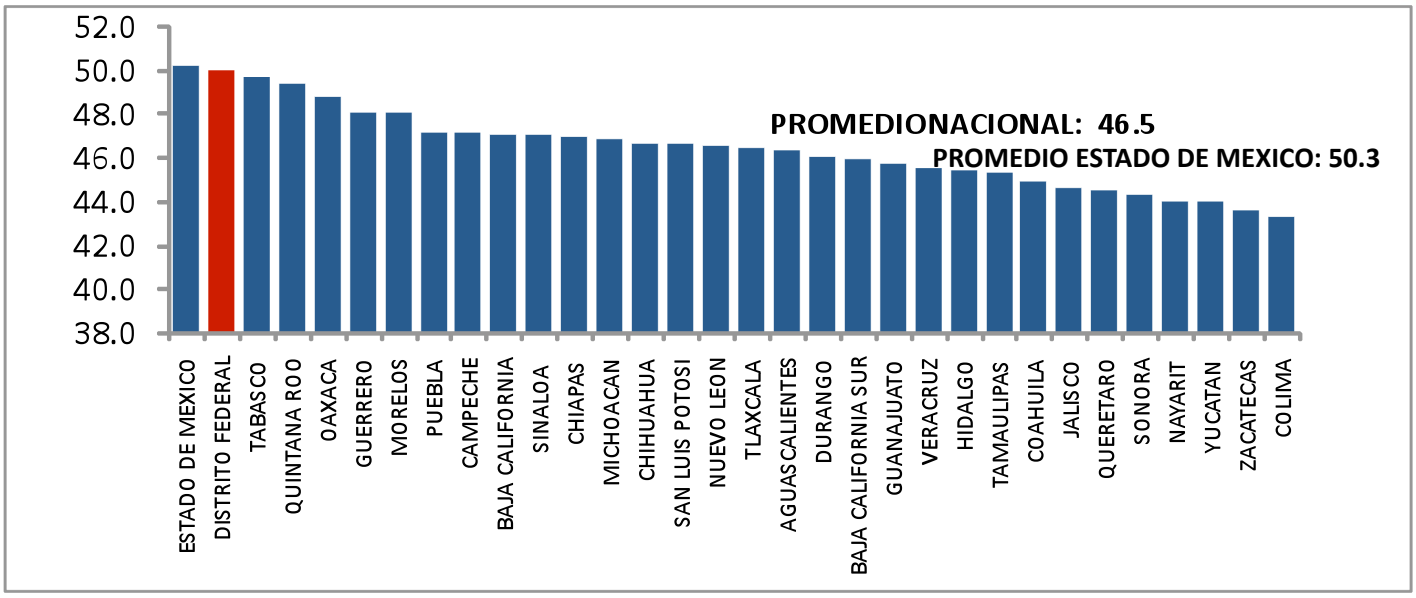

* Índice cuyos valores oscilan entre cero y diez, donde cero indica la percepción de máxima seguridad en la vida cotidiana de las personas y diez significa el grado máximo de percepción sobre inseguridad en la vida cotidiana de las personas.

ACTUALIZACIÓN DE CREDENCIAL DEL IFE

Actualmente, ¿tiene usted credencial del IFE?

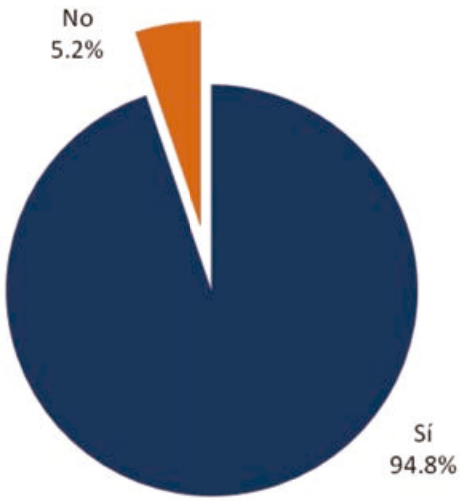

¿La dirección donde usted vive actualmente es la misma que aparece en su credencial del IFE?

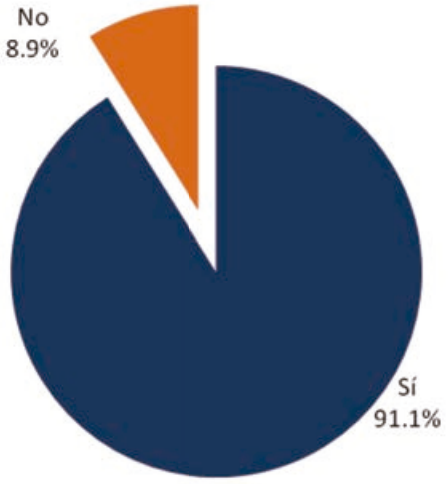

Pensando en la manera en que usted se transporta normalmente ¿qué tan lejos está la dirección registrada en su credencial electoral del lugar donde usted vive?

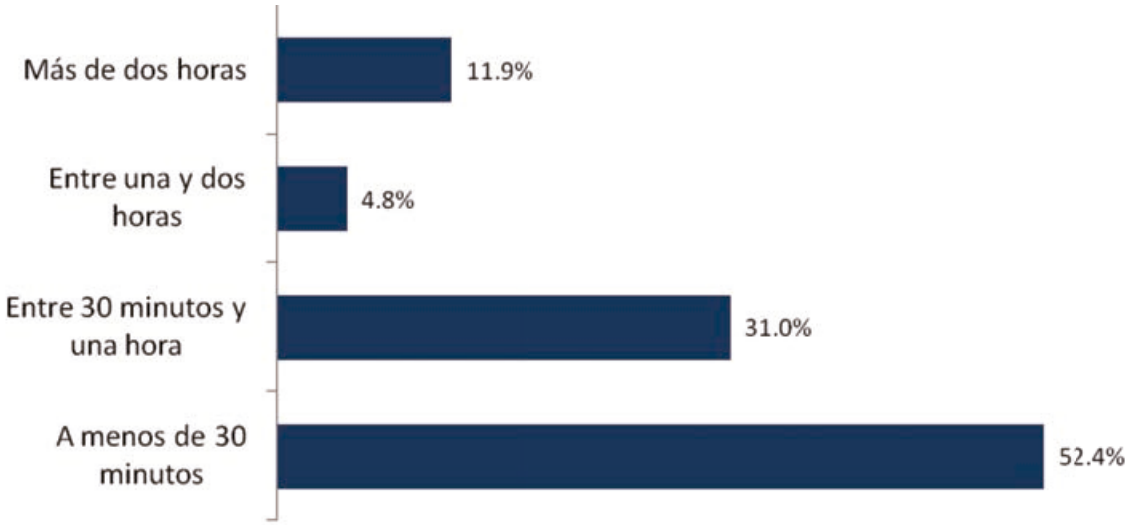

ATENCIÓN A CAMPAÑAS ELECTORALES Y SEGURIDAD EN EL VOTO

Cuando hay elecciones en su estado, ¿qué tanta atención le pone usted a las noticias sobre las campañas electorales : mucha, bastante, regular, poca o ninguna atención?

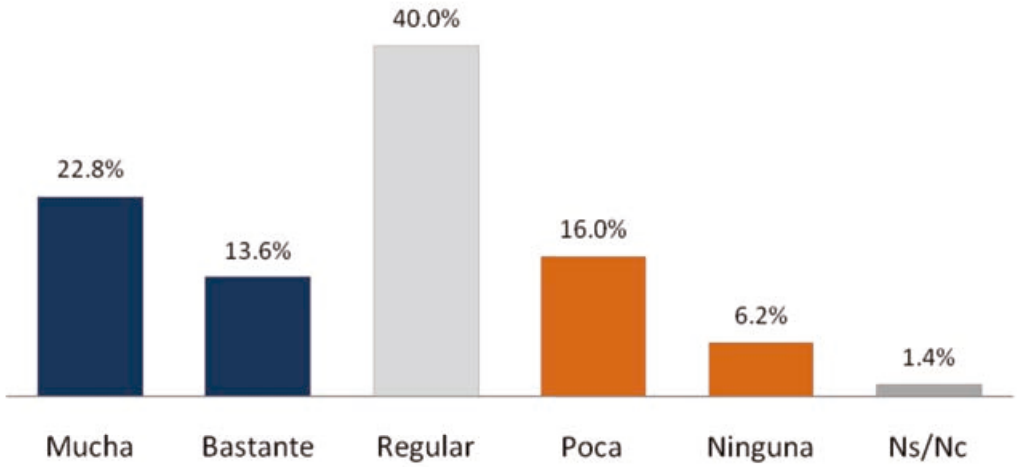

El próximo año habrá elecciones en este estado para elegir diputados federales.
¿Qué tan seguro está usted de ir a votar en estas elecciones: totalmente seguro, bastante seguro, medio seguro, poco seguro o nada seguro

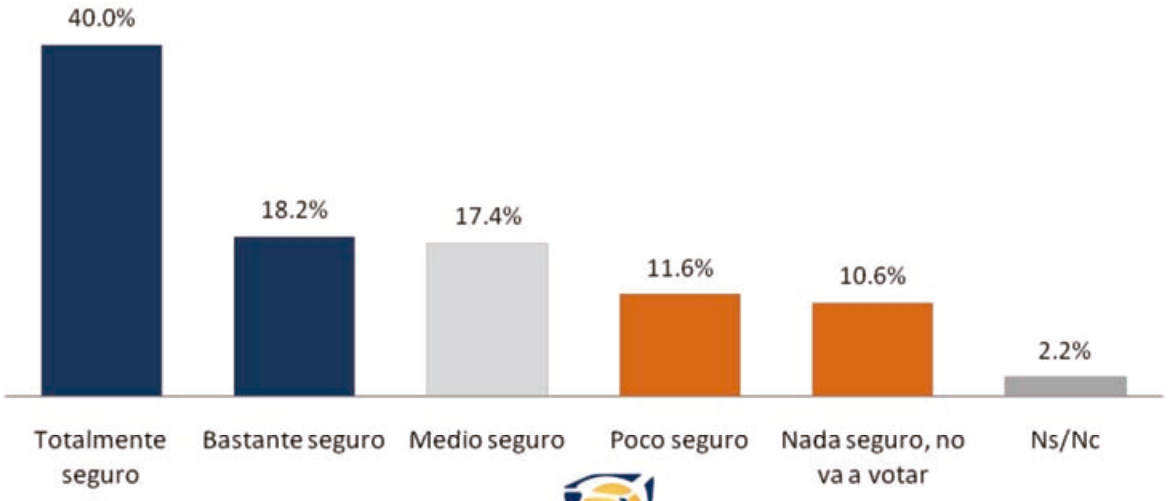

CERCANÍA PARTIDISTA

¿Hay algún partido al cuál usted se sienta más cercano que a los demás?

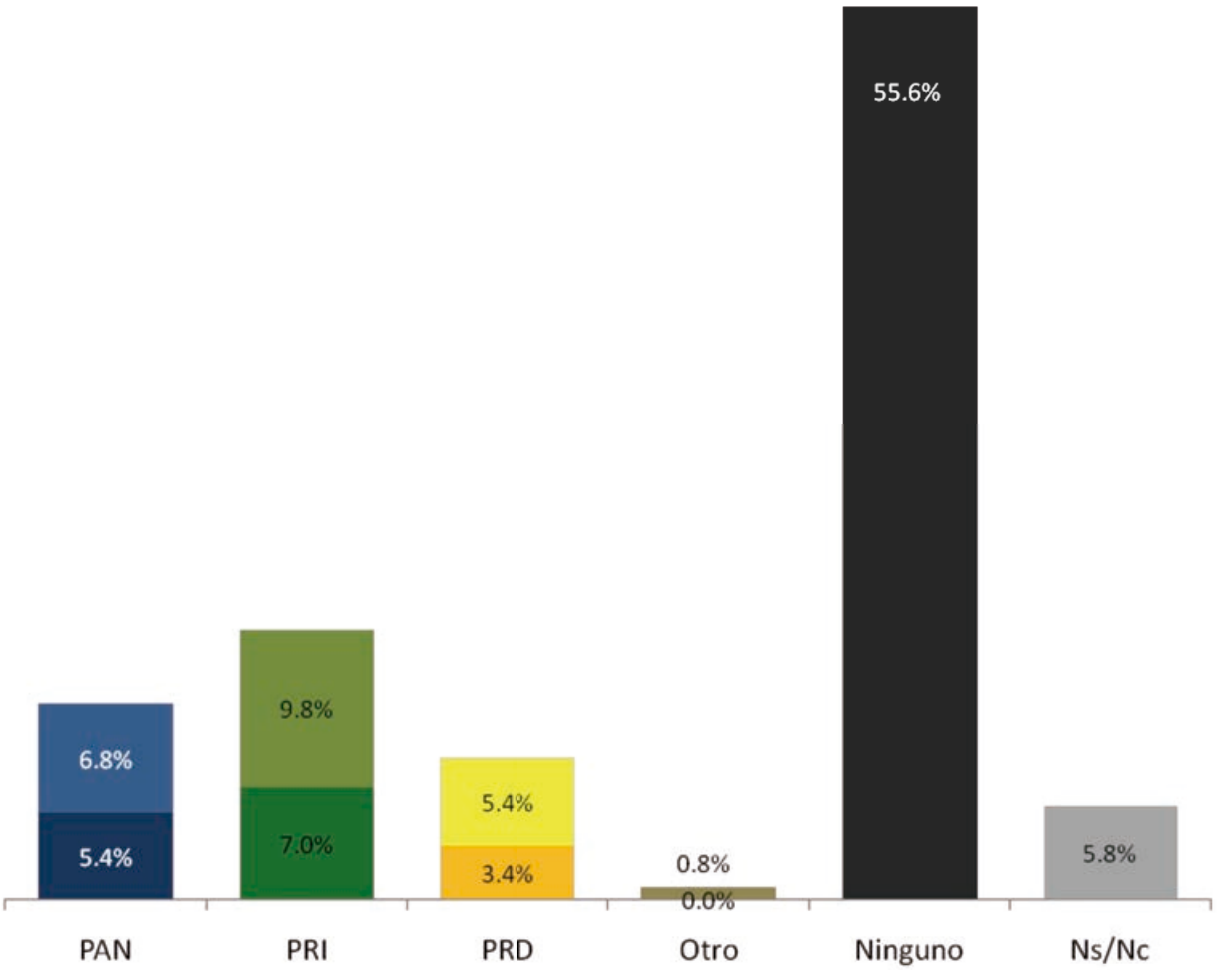

**Los resultados de esta gráfica se obtienen a partir del cruce de dos preguntas: ¿Hay algún partido al cuál usted se sienta más cercano que a los demás? y ¿qué tan cercano se siente a ese partido? Debido a que se presentaron casos de no respuesta (Ns/Nc) en el grado de cercanía con el partido, éstos fueron removidos y los porcentajes recalculados con base en el número de casos válidos.*

***Las tonalidades obscuras en las barras para PRI, PAN y PRD corresponden a quienes se consideraron "Muy" cercanos al partido en cuestión; los tonos claros corresponden a quienes se consideraron "Algo" cercanos al partido en cuestión.*

PREFERENCIA CIUDADANA RESPECTO AL PRÓXIMO PRESIDENTE DE MÉXICO

Si el día de hoy fuera la elección para elegir al próximo presidente de México, ¿por cuál partido votaría usted?

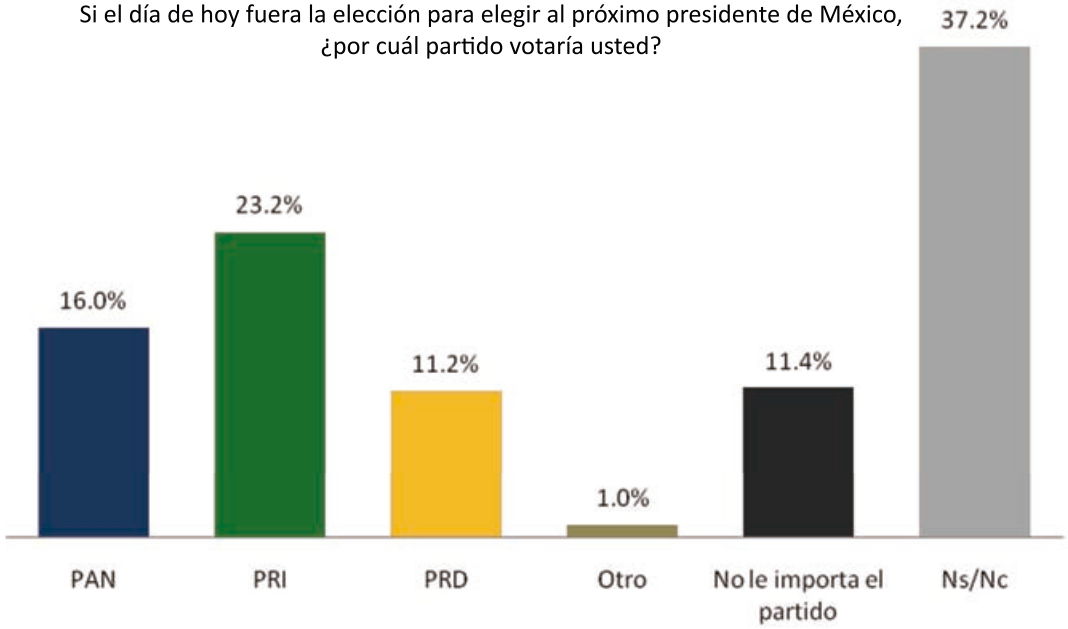

SEGUNDA PREFERENCIA

Y si por algún motivo ese partido no compitiera en las elecciones, ¿de cuál partido le gustaría que fuera su próximo presidente?

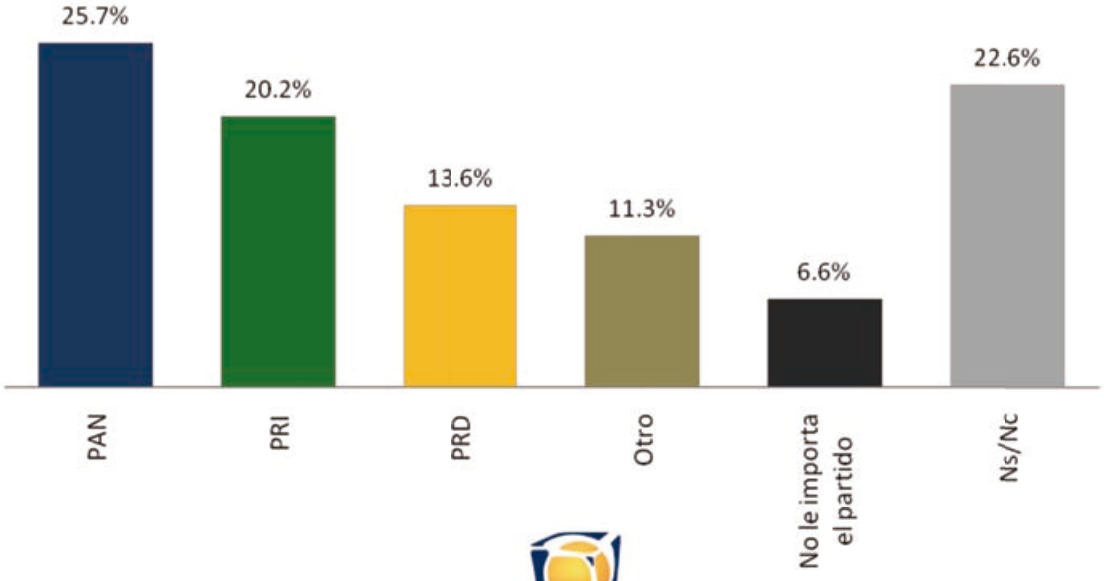

VOTO NEGATIVO

¿Y cuál sería el partido por el cuál usted nunca votaría?

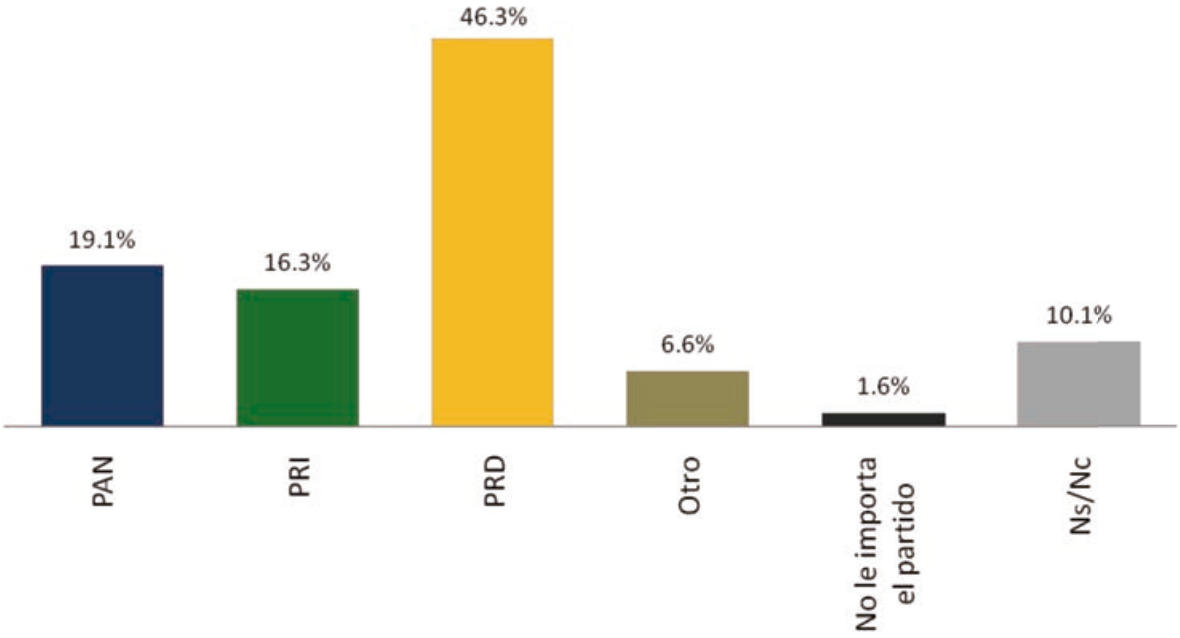

PERCEPCIÓN CIUDADANA SOBRE EL GANADOR DE LA ELECCIÓN PARA PRESIDENTE DE MÉXICO EN 2012

Independientemente del partido por el cual usted ha votado antes o se siente más cercano, ¿qué partido es más probable que gane la elección de presidente de México en el 2012?

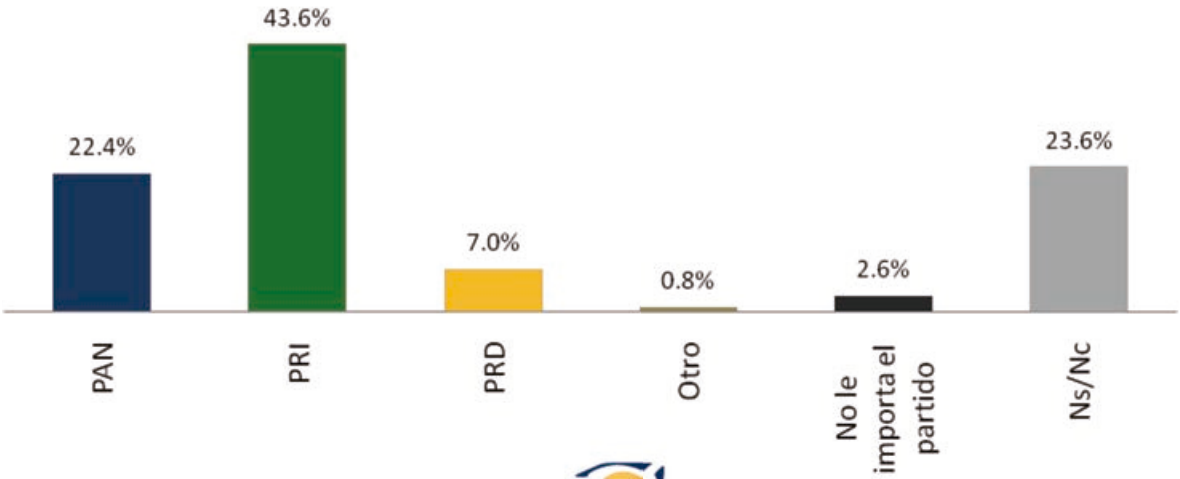

PRECANDIDATOS PRESIDENCIALES POR EL PRI

Le voy a mencionar a algunas personas y le voy a pedir que me diga ¿quién cree que vaya a ser el candidato a Presidente de México por el PRI?

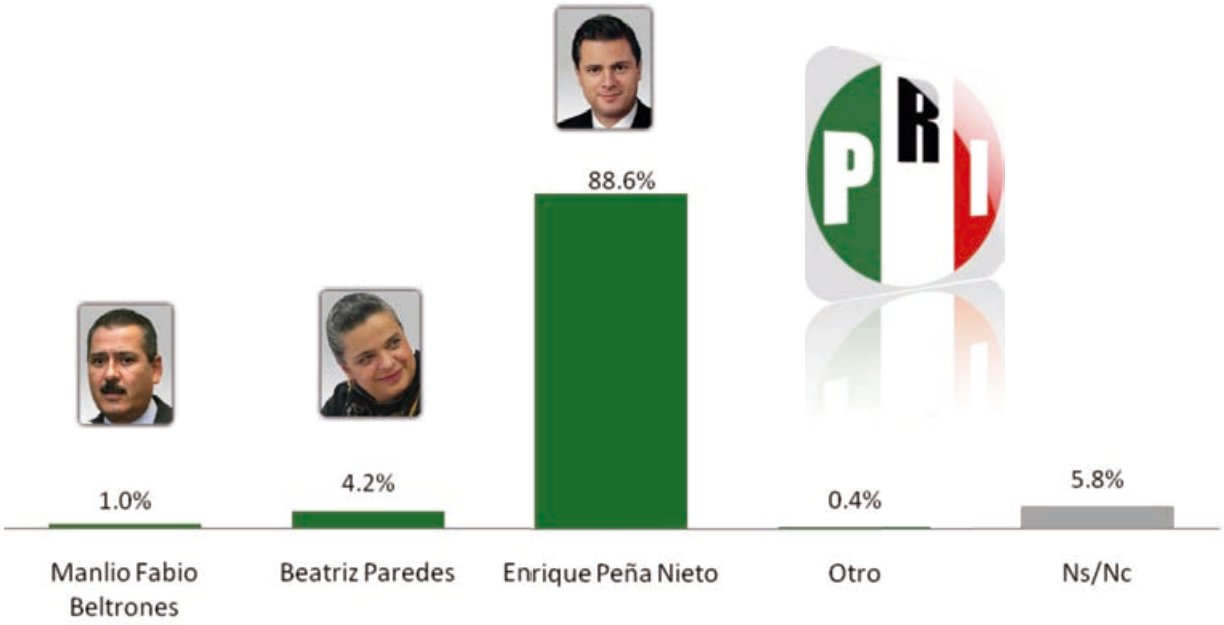

PRECANDIDATOS PRESIDENCIALES POR EL PAN

Le voy a mencionar a algunas personas y le voy a pedir que me diga ¿quién cree que vaya a ser el candidato a Presidente de México por el PAN?

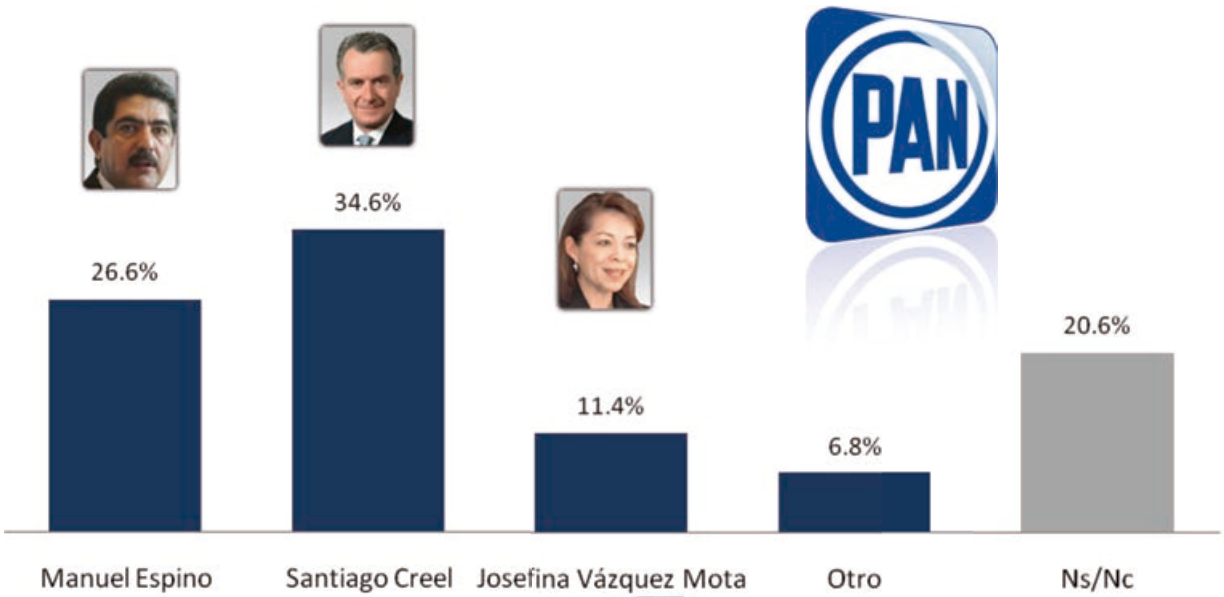

PRECANDIDATOS PRESIDENCIALES POR EL PRD

Y de las siguientes personas ¿quién cree que vaya a ser el candidato a presidente por el PRD?

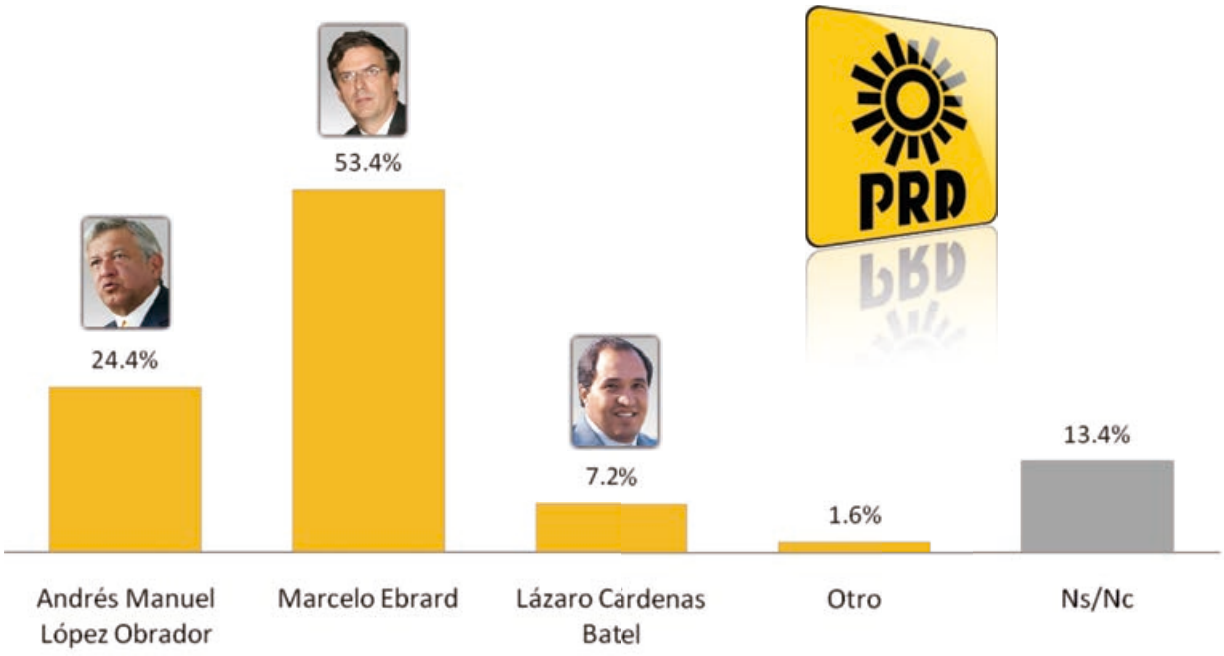

Ahora, por favor dígame, de las siguientes personas ¿quién le gustaría que fuera el próximo Presidente de México?

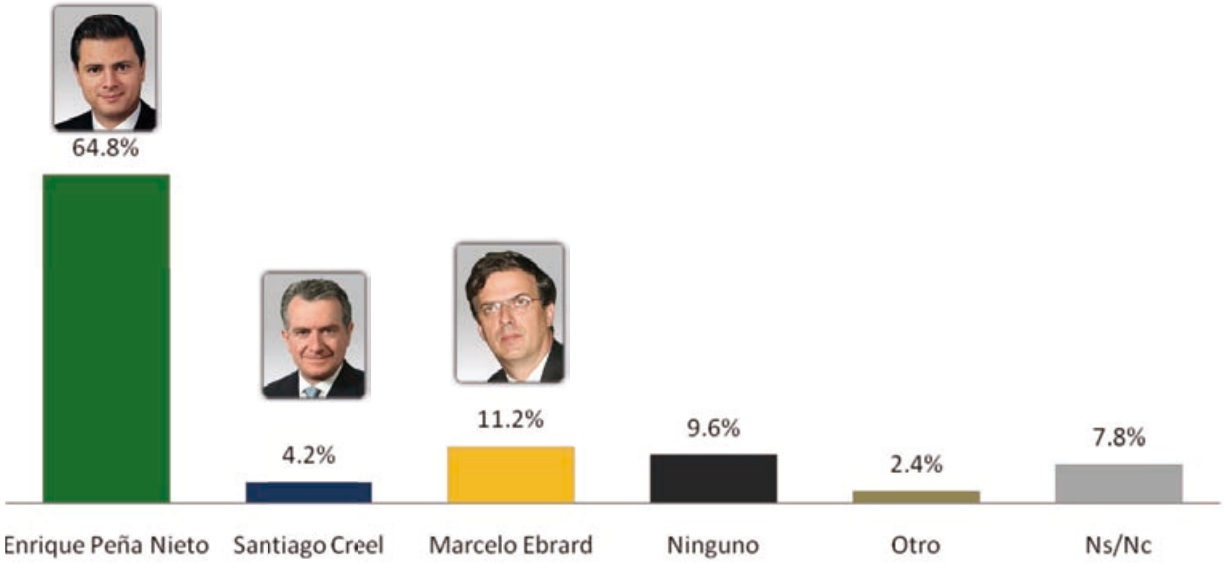

Y, de las siguientes personas ¿quién le gustaría que fuera el próximo Presidente de México?

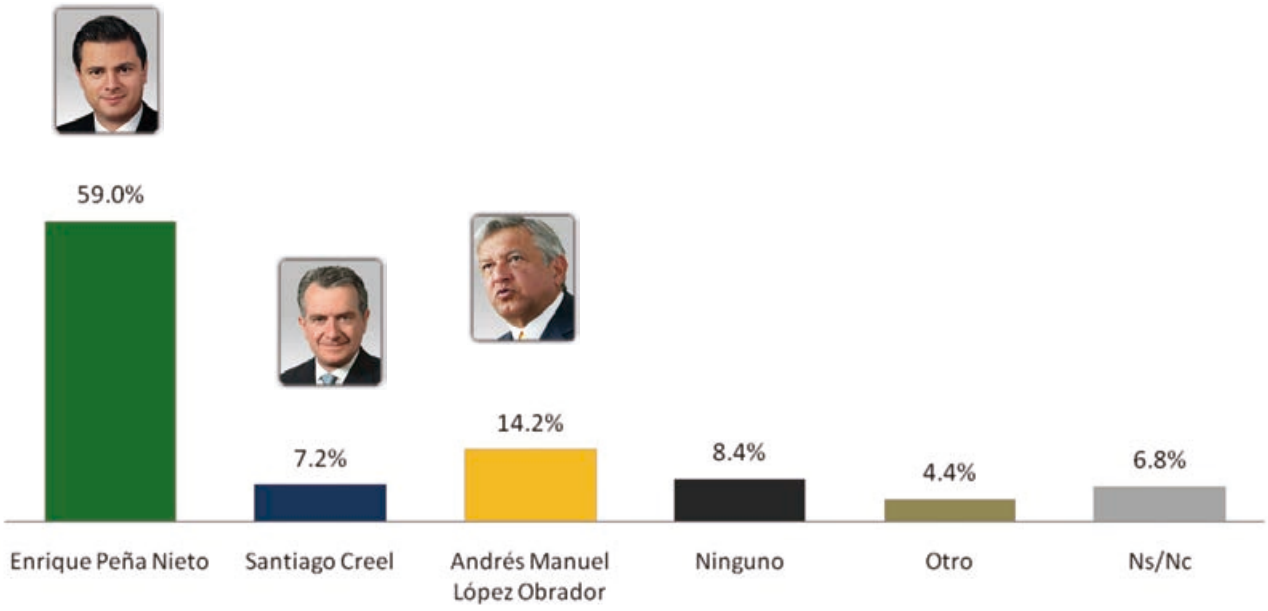

Nota metodológica

Universo

Adultos de 18 años o más, del estado de México, cuyos hogares cuentan con línea telefónica.

Técnica de levantamiento

Encuesta telefónica, cuyo levantamiento se llevó a cabo el 18 y el 19 de octubre de 2008.

Se seleccionó esta técnica porque:

- Se cuenta con marcos muéstrales actualizados que permiten llevar a cabo selecciones aleatorias con probabilidades conocidas.
- En áreas urbanas se penetra con mayor facilidad las zonas de alto y medio alto nivel socioeconómico.
- Se pueden llevar a cabo levantamientos de entrevistas en menor tiempo, con una mayor dispersión geográfica y menor costo.
- Se minimiza el fenómeno de la no respuesta y, dada la penetración en niveles socioeconómicos altos, se tiene acceso a gente menos desinformada.

Tamaño de la Muestra y su Precisión Estadística

500 encuestados en el estado de México El margen de error para la muestra por estado es de +/-4.38 con un 95% de nivel de confianza.

Marco muestral y selección de la muestra

Se utilizó como marco muestral el registro de líneas telefónicas residenciales pertenecientes a los municipios del estado de México.

Para conformar la muestra por estado, se llevo a cabo muestreo aleatorio estratificado proporcional, tomando como estratos los municipios pertenecientes a dicho estado; por lo tanto, la muestra de cada municipio es proporcional al número de líneas telefónicas del municipio.