



# Puebla

## Elección Presidente Municipal 2021

26 de marzo 2021



**Gabinete**<sup>®</sup>  
de Comunicación Estratégica

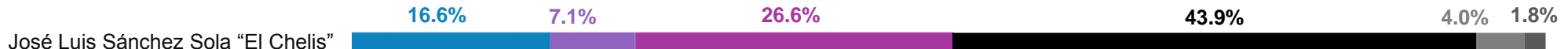
# Opinión de personajes



# Opinión de posibles candidatos

Dígame, ¿qué opinión tiene de los siguientes personajes: muy buena, buena, mala o muy mala? Si no los conoce, también dígame...

● Muy buena/Buena   
 ● Regular   
 ● Mala/Muy mala   
 ● No lo conoce   
 ● No sabe   
 ● No contestó



n= 800

# Mejor candidato de Morena



# Mejor candidato de Morena

En este año se votará para elegir al próximo Presidente Municipal de Puebla, aún no se definen los candidatos dentro de varios partidos. Sin embargo, dígame, de los siguientes personajes ¿quién cree que representaría mejor a Morena, es decir, con el que seguro gana la elección...?



Gabriel Biestro Medinilla

23.9%



Claudia Rivera Vivanco

20.3%



José Luis Sánchez Sola "El Chelis"

18.4%

Otro

0.1%

Ninguno

19.9%

No sabe

13.5%

No contestó

3.9%

n= 800

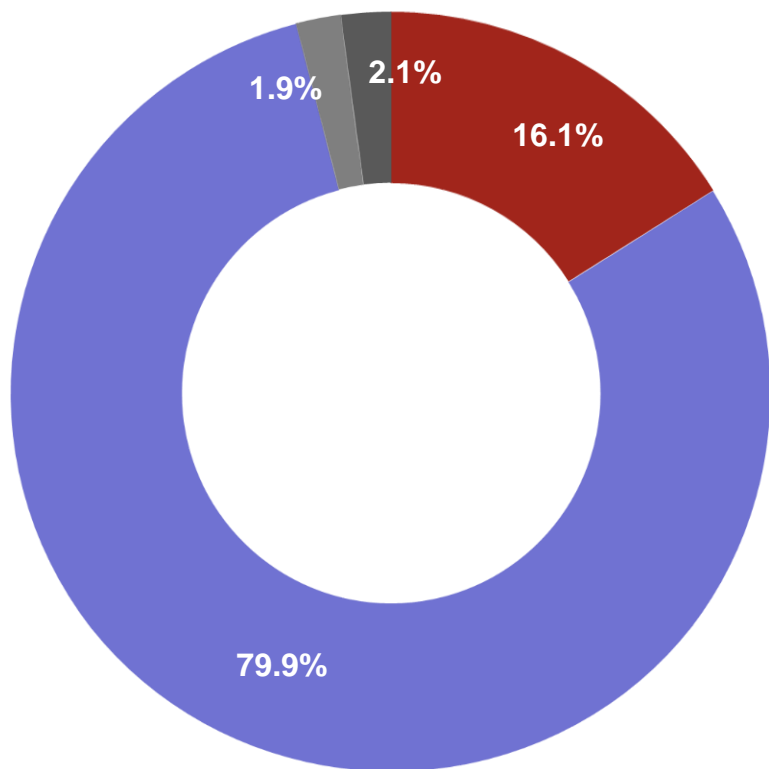
# Reelección



# Continuidad de Claudia Rivera Vivianco

¿Le gustaría que Claudia Rivera Vivianco se reelija como presidenta municipal, es decir, para que pueda gobernar 3 años más?

● Sí
 ● No
 ● No sabe
 ● No contestó



		Sí	No	No sabe	No contestó
Sexo	Masculino	15.9%	79.9%	1.7%	2.5%
	Femenino	16.2%	79.8%	2.1%	1.9%
Edad	Centennials	16.0%	79.0%	1.4%	3.6%
	Millennials	12.7%	82.6%	1.9%	2.8%
	Generación X	17.9%	80.2%	1.2%	0.7%
	Baby boomers	18.7%	76.3%	3.3%	1.7%
Escolaridad	Sin estudios	60.2%	15.4%	0.0%	24.4%
	Básica	29.0%	67.5%	2.1%	1.4%
	Medio superior	16.6%	79.3%	3.1%	1.0%
	Superior	10.7%	85.2%	1.3%	2.8%
Cercanía partidista	PAN	7.2%	91.9%	0.9%	0.0%
	PRI	13.6%	76.5%	9.9%	0.0%
	Morena	32.7%	64.8%	1.1%	1.4%
	Otro	10.8%	89.2%	0.0%	0.0%
	Ninguno	11.5%	82.8%	2.2%	3.5%
	Ns/Nc	18.8%	76.6%	4.6%	0.0%

n= 800

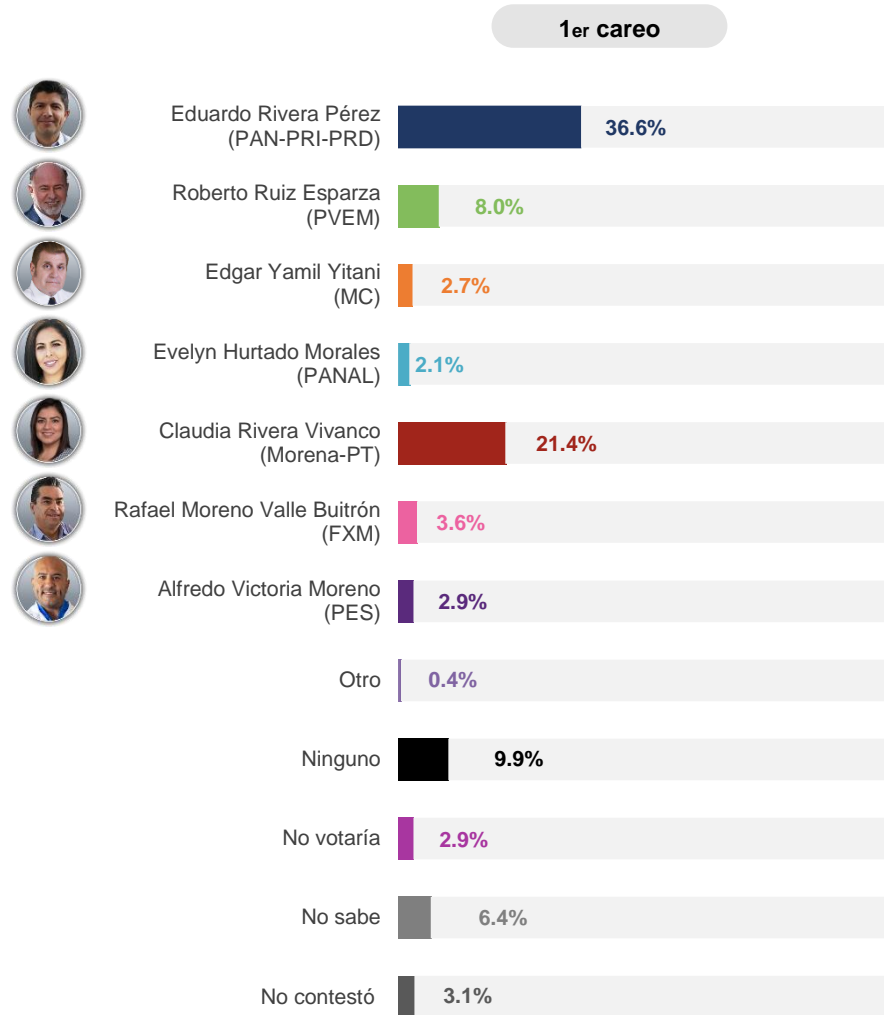
# Careos entre personajes





# Intención de voto

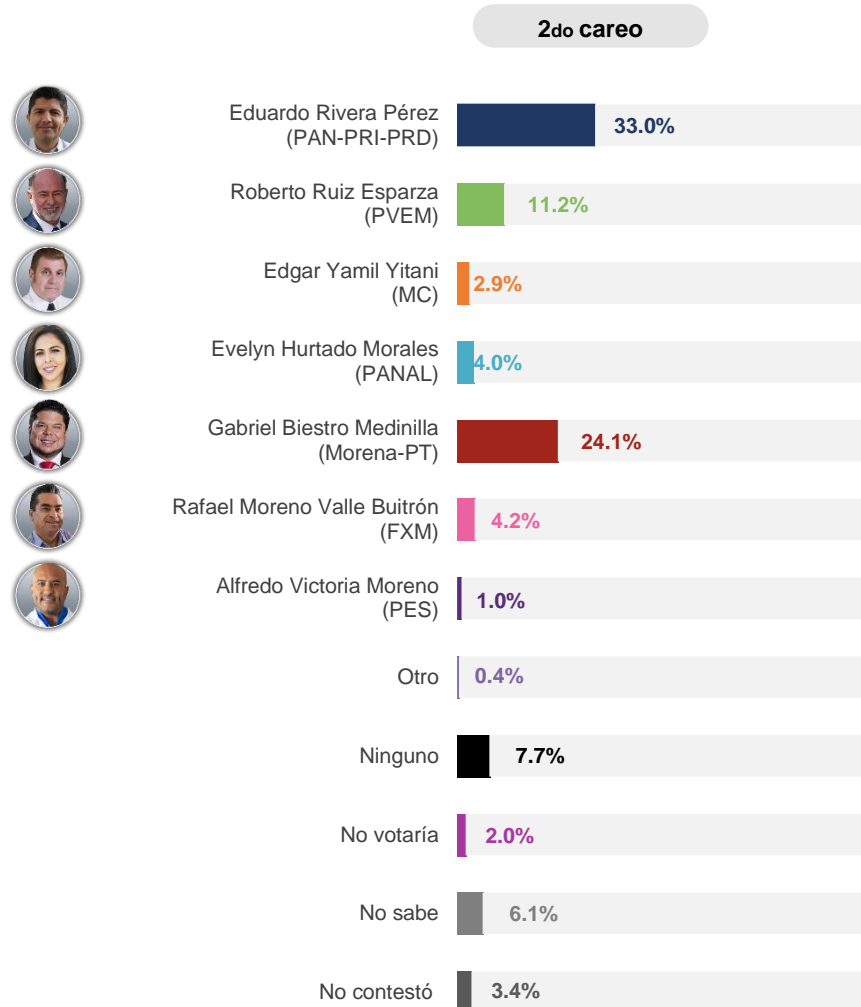
Imagine que hoy fuera el día de la elección para votar por el próximo presidente municipal de Puebla. ¿Por quién votaría si los candidatos fueran?



n= 800

# Intención de voto

Y si fueran los siguientes candidatos, ¿por quién votaría?

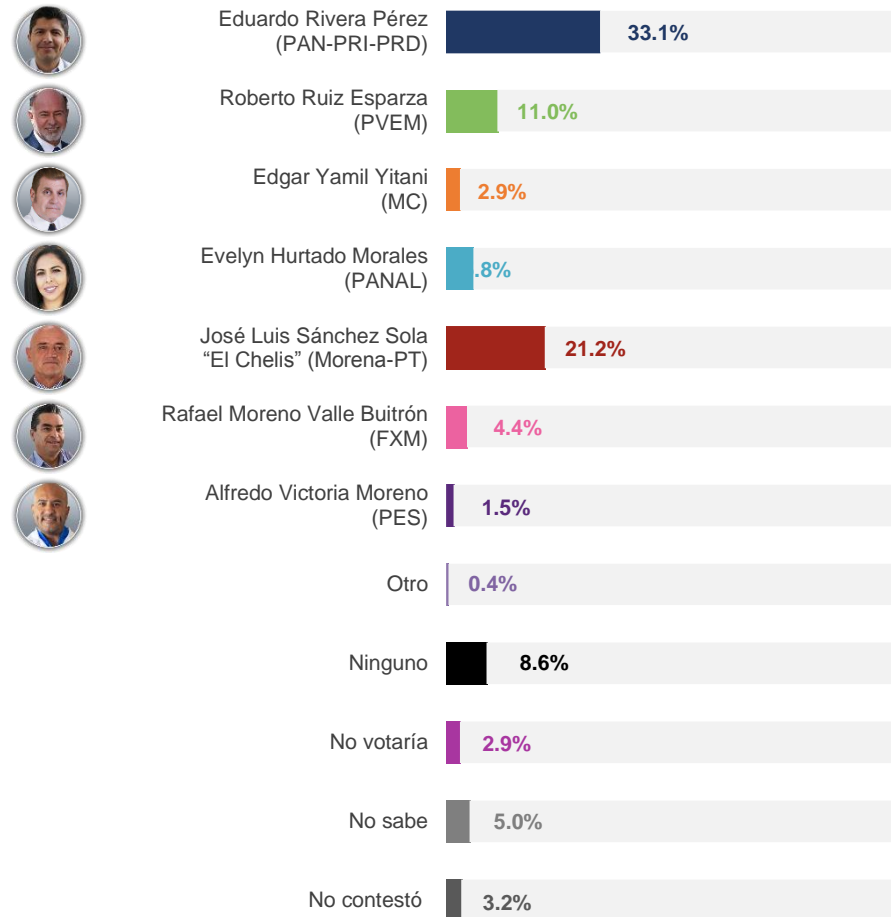


n= 800

# Intención de voto

Pensando en otra posibilidad, ¿por quién votaría si los candidatos fueran...?


## 3er careo



n= 800

# Metodología





## Nota metodológica

### Universo

- Ciudadanos mayores de 18 años que residen en el municipio de Puebla en el estado de Puebla y que cuentan con línea telefónica fija en su hogar.

### Técnica de levantamiento

- Encuesta telefónica realizada los días 25 y 26 de marzo de 2021.

### Tamaño de la muestra y su precisión estadística

- Se obtuvo una muestra de 800 casos, distribuida de manera aleatoria de acuerdo a los registros telefónicos del municipio. Con un nivel de confianza de 95%, el error teórico es de  $\pm 3.46\%$  a nivel municipal.
- Los resultados reportados están basados en los estimadores de Horvitz-Thompson, calibrados y redondeados a un decimal.
- La ponderación está realizada con base en la lista nominal y datos sociodemográficos (sexo y edad) del INE.

### Marco muestral y selección de la muestra

- Se utilizó como marco de muestreo una base de datos propia de registros de telefonía fija en el municipio de Puebla en el estado de Puebla.
- Muestreo aleatorio simple.



**Gabinete**<sup>®</sup>  
de Comunicación Estratégica

EMPRESA  
CERTIFICADA **ISO 9001:2015**