



NUEVOS TIPOS DE SEGUROS

03 de marzo de 2017

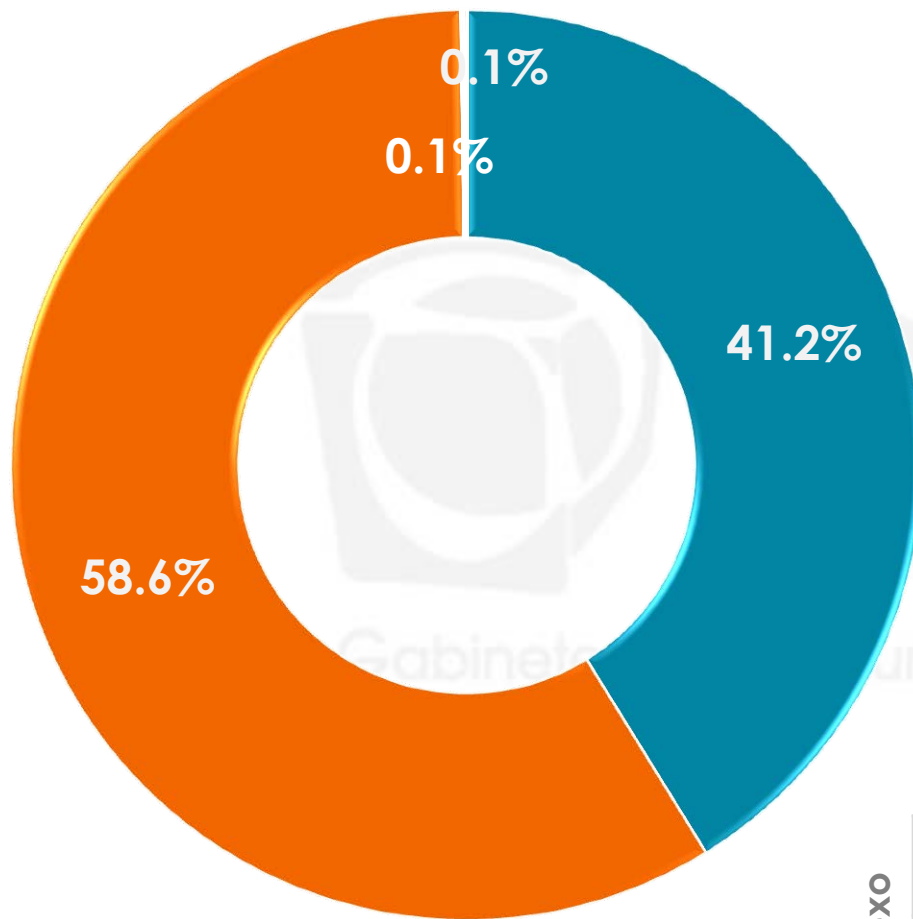
ÍNDICE

SEGUROS: PRINCIPALES TIPOS Y RAZONES POR LAS QUE NO SE ASEGURA LA POBLACIÓN	3
SEGUROS INDISPENSABLES EN MÉXICO	9
COBERTURAS DE SEGUROS MENOS CONOCIDAS	18

1

SEGUROS: PRINCIPALES TIPOS Y RAZONES POR LAS QUE NO SE ASEGURA LA POBLACIÓN

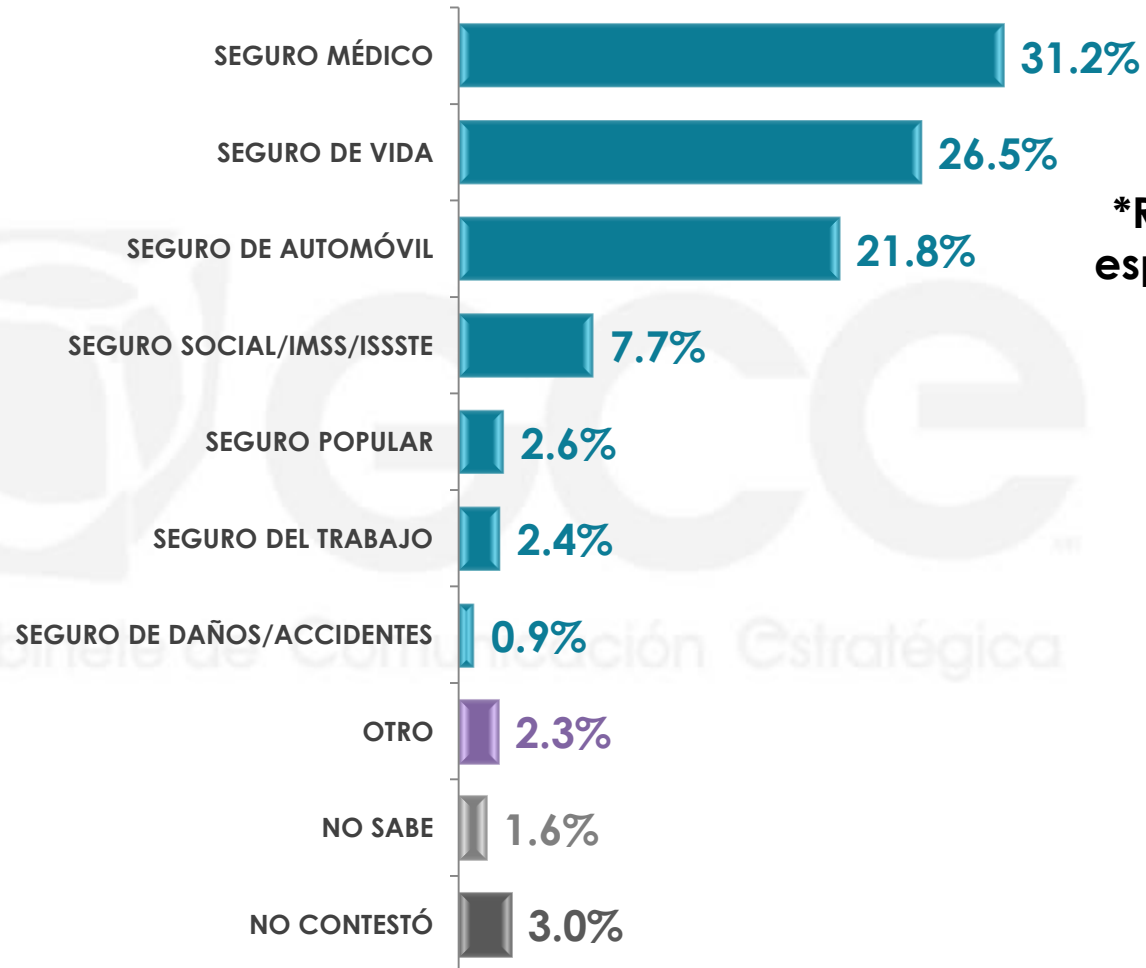
Actualmente, ¿usted cuenta con algún tipo de seguro? Este puede ser de cualquier tipo como un seguro de vida, médico, de automóvil, etc.



- SÍ
- NO
- NO SABE
- NO CONTESTÓ

	SÍ	NO	NO SABE	NO CONTESTÓ
Sexo				
MASCULINO	43.7%	56.3%	0.0%	0.0%
FEMENINO	39.0%	60.6%	0.2%	0.2%

¿De qué es el o los seguros con los que cuenta?*



***Respuestas espontáneas**

*Esta pregunta sólo se realizó a quienes respondieron que sí cuentan con algún seguro y donde se tuvo la posibilidad de seleccionar más de una opción.

n= 246

¿De qué es el o los seguros con los que cuenta?*

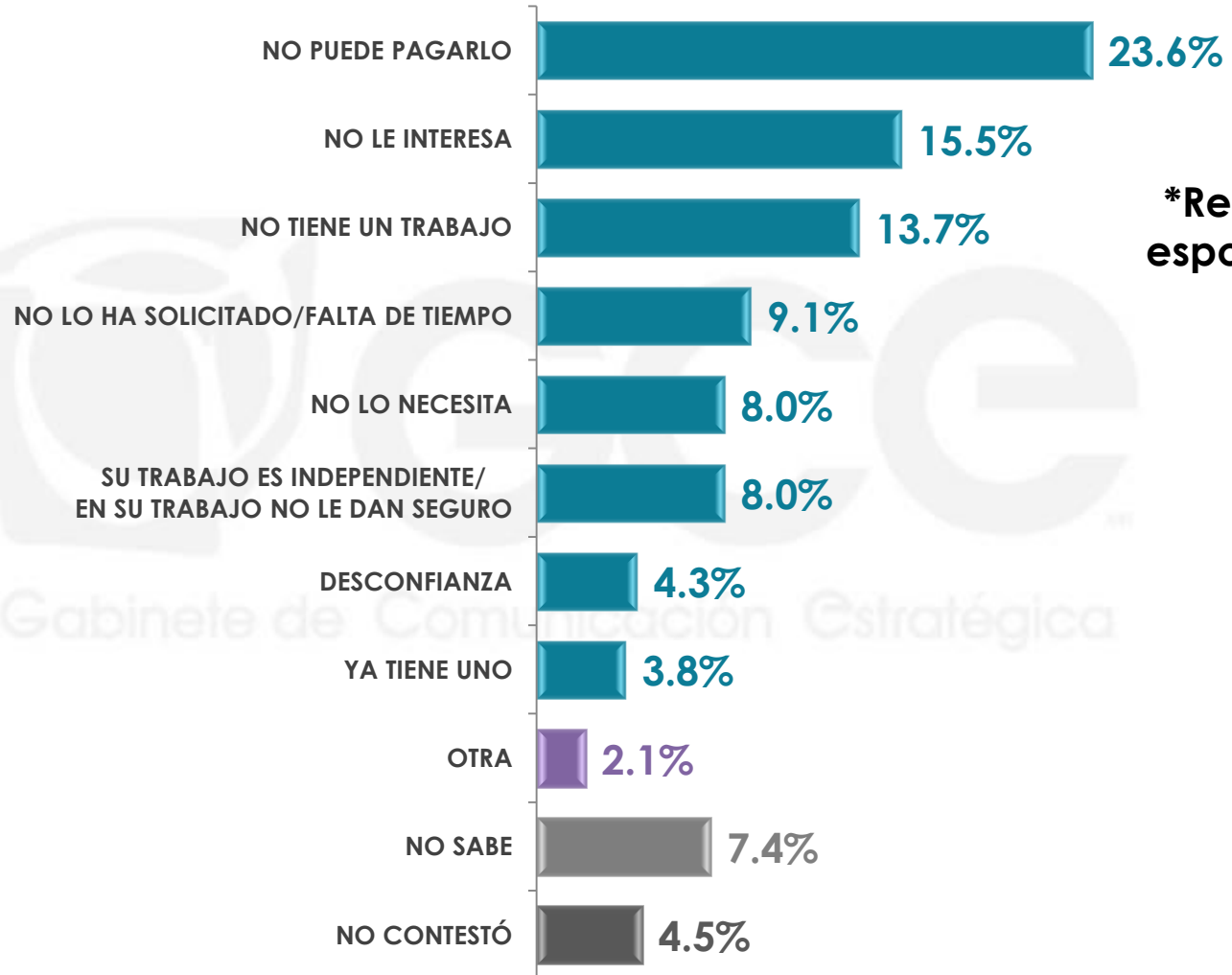
*Respuestas espontáneas

		SEGURO MÉDICO	SEGURO DE VIDA	SEGURO DE AUTOMÓVIL	SEGURO SOCIAL/ IMSS/ISSSTE	SEGURO POPULAR
Sexo	MASCULINO	24.2%	31.3%	24.8%	4.5%	1.8%
	FEMENINO	39.1%	21.1%	18.5%	11.2%	3.5%
		SEGURO DEL TRABAJO	SEGURO DE DAÑOS/ACCIDENTES	OTRO	NO SABE	NO CONTESTÓ
Sexo	MASCULINO	3.1%	1.7%	3.8%	1.5%	3.3%
	FEMENINO	1.6%	0.0%	0.7%	1.7%	2.6%

*Esta pregunta sólo se realizó a quienes respondieron que sí cuentan con algún seguro y donde se tuvo la posibilidad de seleccionar más de una opción.

n= 246

¿Por qué razón no cuenta con ningún tipo de seguro?*



***Respuestas espontáneas**

*Esta pregunta sólo se realizó a quienes respondieron que no cuentan con ningún seguro.

n= 352

¿Por qué razón no cuenta con ningún tipo de seguro?*

*Respuestas espontáneas

		NO PUEDE PAGARLO	NO LE INTERESA	NO TIENE UN TRABAJO	NO LO HA SOLICITADO/FALTA DE TIEMPO	NO LO NECESITA
Sexo	MASCULINO	22.1%	16.3%	17.9%	5.8%	6.6%
	FEMENINO	24.9%	14.8%	10.1%	11.9%	9.2%

		SU TRABAJO ES INDEPENDIENTE/ EN SU TRABAJO NO LE DAN SEGURO	DESCONFIANZA	YA TIENE UNO	OTRA	NO SABE	NO CONTESTÓ
Sexo	MASCULINO	10.9%	7.6%	5.1%	1.7%	4.6%	1.4%
	FEMENINO	5.4%	1.5%	2.7%	2.6%	9.8%	7.1%

*Esta pregunta sólo se realizó a quienes respondieron que no cuentan con ningún seguro.

2

SEGUROS INDISPENSABLES EN MÉXICO

¿Cuál considera que es el tipo de seguro que debe tener todo ciudadano en México?



¿Cuál considera que es el tipo de seguro que debe tener todo ciudadano en México?

*Respuestas espontáneas

	SEGURO MÉDICO	SEGURO DE VIDA	SEGURO SOCIAL/ IMSS	SEGURO DE AUTOMÓVIL	SEGURO POPULAR	COBERTURA TOTAL
Sexo						
MASCULINO	34.3%	29.3%	10.7%	4.4%	1.8%	1.7%
FEMENINO	32.9%	32.8%	11.7%	1.8%	3.3%	0.4%

	DE DESEMPLEO	PENSIÓN	OTRO	NINGUNO	NO SABE	NO CONTESTÓ
Sexo						
MASCULINO	0.9%	0.0%	3.3%	0.0%	10.3%	3.3%
FEMENINO	0.6%	0.5%	1.8%	0.8%	12.5%	0.9%

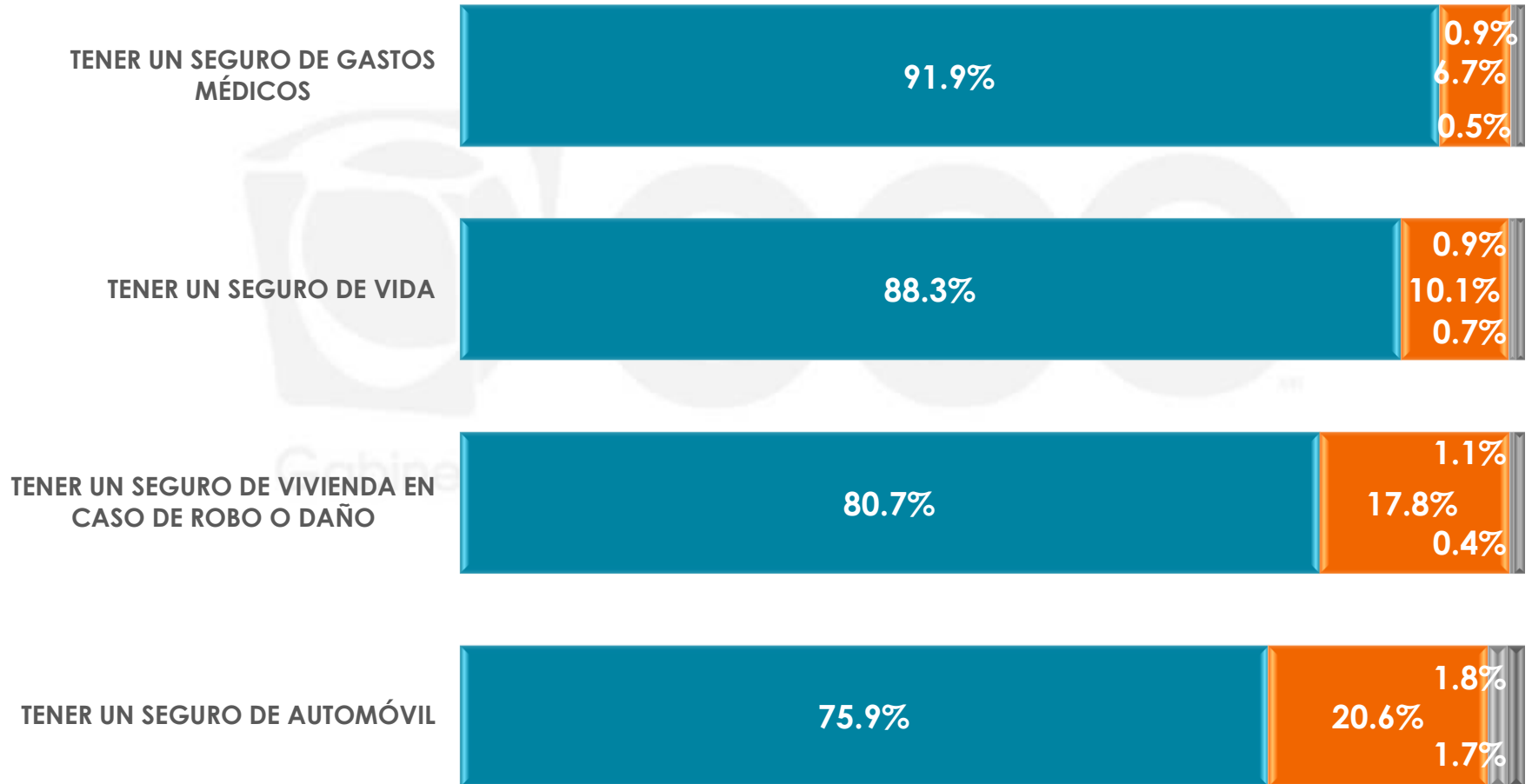
A continuación le mencionaré algunos tipos de seguro y le pido que me diga, para cada uno de ellos, ¿qué tan importante es tenerlos: muy importante, algo, poco o nada importante?

**MUY IMPORTANTE/
ALGO IMPORTANTE**

**POCO IMPORTANTE/
NADA IMPORTANTE**

NO SABE

NO CONTESTÓ



A continuación le mencionaré algunos tipos de seguro y le pido que me diga, para cada uno de ellos, ¿qué tan importante es tenerlos: muy importante, algo, poco o nada importante?

TENER UN SEGURO DE GASTOS MÉDICO

		MUY IMPORTANTE/ ALGO IMPORTANTE	POCO IMPORANTE/ NADA IMPORTANTE	NO SABE	NO CONTESTÓ
Sexo	MASCULINO	90.9%	8.2%	0.2%	0.7%
	FEMENINO	92.6%	5.4%	0.7%	1.3%

TENER UN SEGURO DE VIDA

		MUY IMPORTANTE/ ALGO IMPORTANTE	POCO IMPORANTE/ NADA IMPORTANTE	NO SABE	NO CONTESTÓ
Sexo	MASCULINO	89.5%	9.8%	0.0%	0.7%
	FEMENINO	87.3%	10.4%	1.3%	1.0%

A continuación le mencionaré algunos tipos de seguro y le pido que me diga, para cada uno de ellos, ¿qué tan importante es tenerlos: muy importante, algo, poco o nada importante?

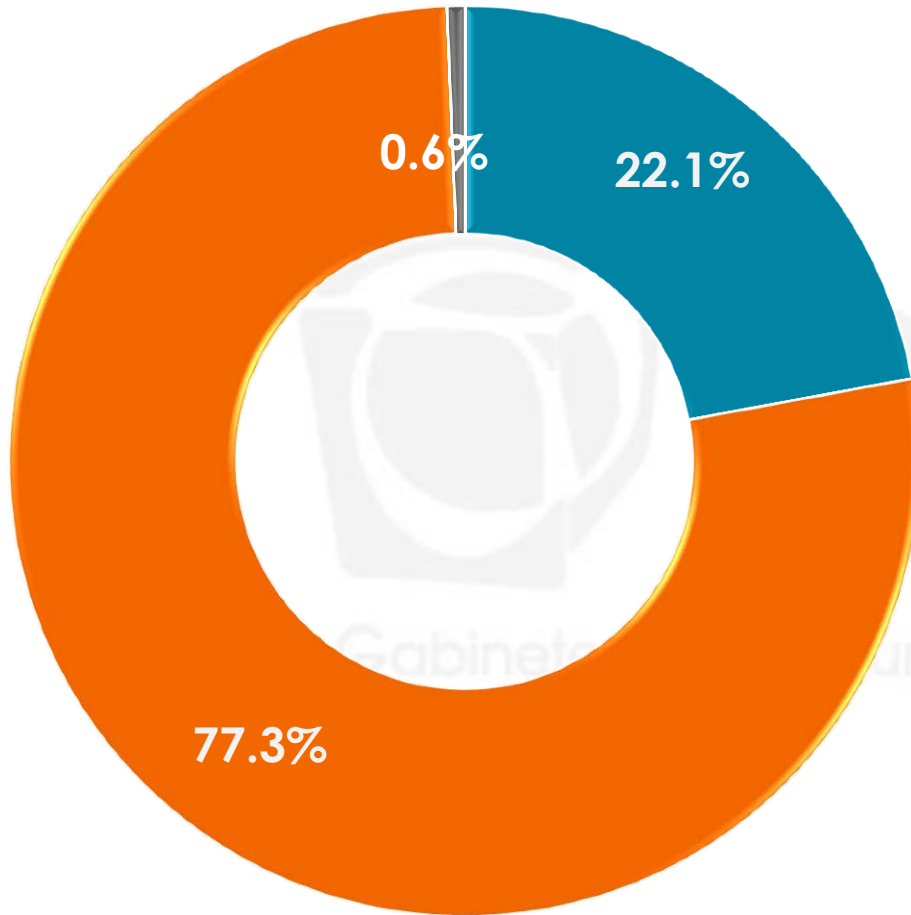
TENER UN SEGURO DE VIVIENDA EN CASO DE ROBO O DAÑO

		MUY IMPORTANTE/ ALGO IMPORTANTE	POCO IMPORANTE/ NADA IMPORTANTE	NO SABE	NO CONTESTÓ
Sexo	MASCULINO	79.4%	19.7%	0.0%	0.9%
	FEMENINO	81.9%	16.0%	0.7%	1.4%

TENER UN SEGURO DE AUTOMÓVIL

		MUY IMPORTANTE/ ALGO IMPORTANTE	POCO IMPORANTE/ NADA IMPORTANTE	NO SABE	NO CONTESTÓ
Sexo	MASCULINO	80.8%	17.3%	0.2%	1.7%
	FEMENINO	71.4%	23.7%	3.2%	1.7%

Aparte de los seguros de los que hemos hablado, existen muchos otros tipos de seguros que cubren una infinidad de productos y situaciones. ¿Usted conoce algún tipo de seguro distinto de los que le he mencionado?

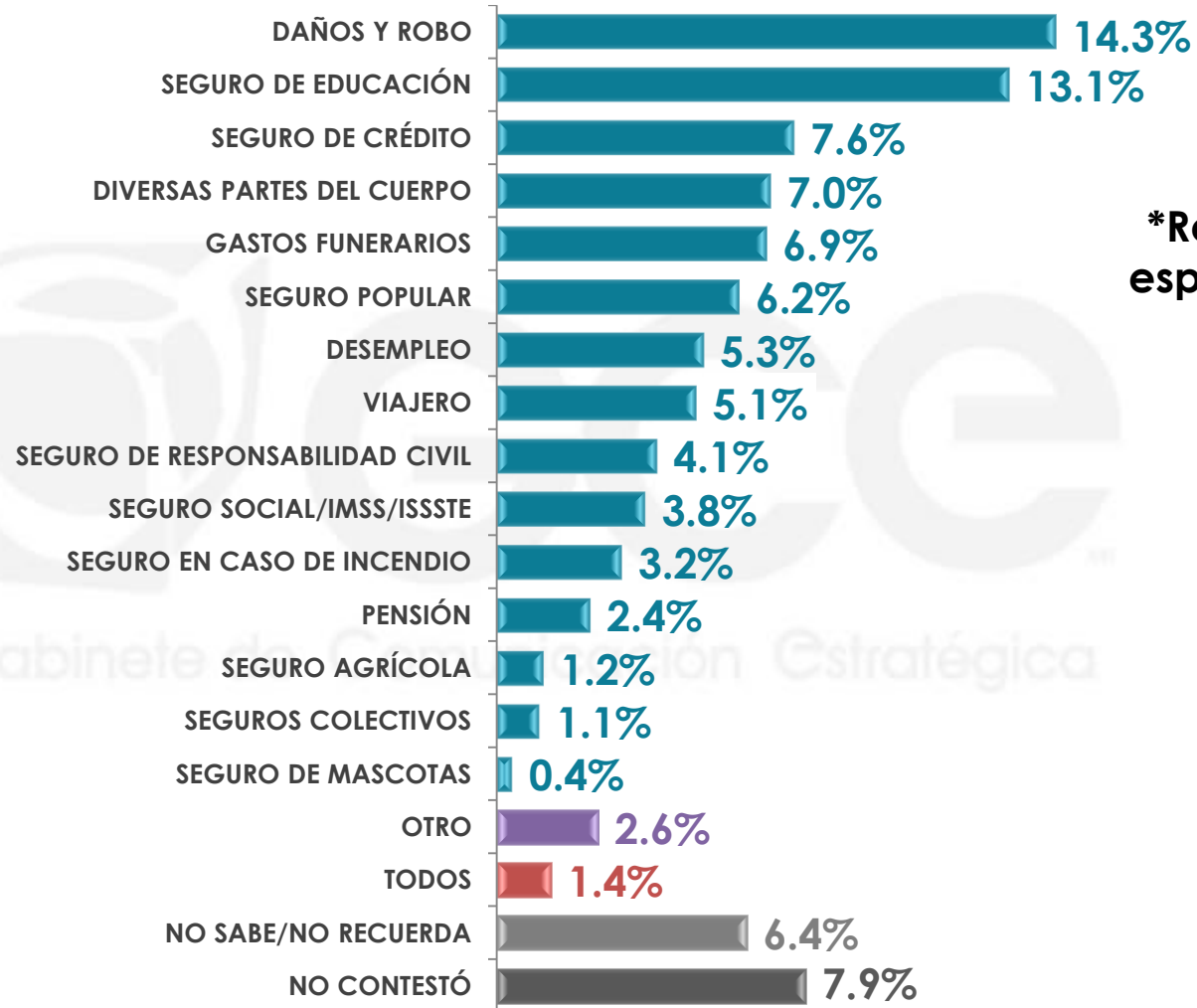


- SÍ
- NO
- NO CONTESTÓ

	SÍ	NO	NO CONTESTÓ
MASCULINO	24.8%	74.2%	1.0%
FEMENINO	19.7%	80.2%	0.1%

n= 600

¿Cuál otro tipo de seguro conoce?*



***Respuestas espontáneas**

*Esta pregunta sólo se realizó a quienes respondieron que sí conocen otro tipo de seguro.

¿Cuál otro tipo de seguro conoce?

*Respuestas espontáneas

Sexo

	DAÑOS Y ROBO	SEGURO DE EDUCACIÓN	SEGURO DE CRÉDITO	DIVERSAS PARTES DEL CUERPO	GASTOS FUNERARIOS	SEGURO POPULAR	DESEMPLEO	VIAJERO	SEGURO DE RESPONSABILIDAD CIVIL
MASCULINO	13.0%	14.3%	8.6%	7.0%	1.8%	4.2%	5.1%	5.0%	4.1%
FEMENINO	16.0%	11.7%	6.4%	7.0%	13.0%	8.7%	5.5%	5.3%	4.1%

Sexo

	SEGURO SOCIAL/ IMSS/ ISSSTE	SEGURO EN CASO DE INCENDIO	PENSIÓN	SEGURO AGRÍCOLA	SEGUROS COLECTIVOS	SEGURO DE MASCOTAS	OTRO	TODOS	NO SABE/NO RECUERDA	NO CONTESTÓ
MASCULINO	4.5%	5.0%	4.3%	2.3%	1.9%	0.0%	3.2%	1.8%	7.8%	6.1%
FEMENINO	3.0%	1.0%	0.0%	0.0%	0.0%	0.8%	2.0%	0.9%	4.7%	9.9%

*Esta pregunta sólo se realizó a quienes respondieron que sí conocen otro tipo de seguro.

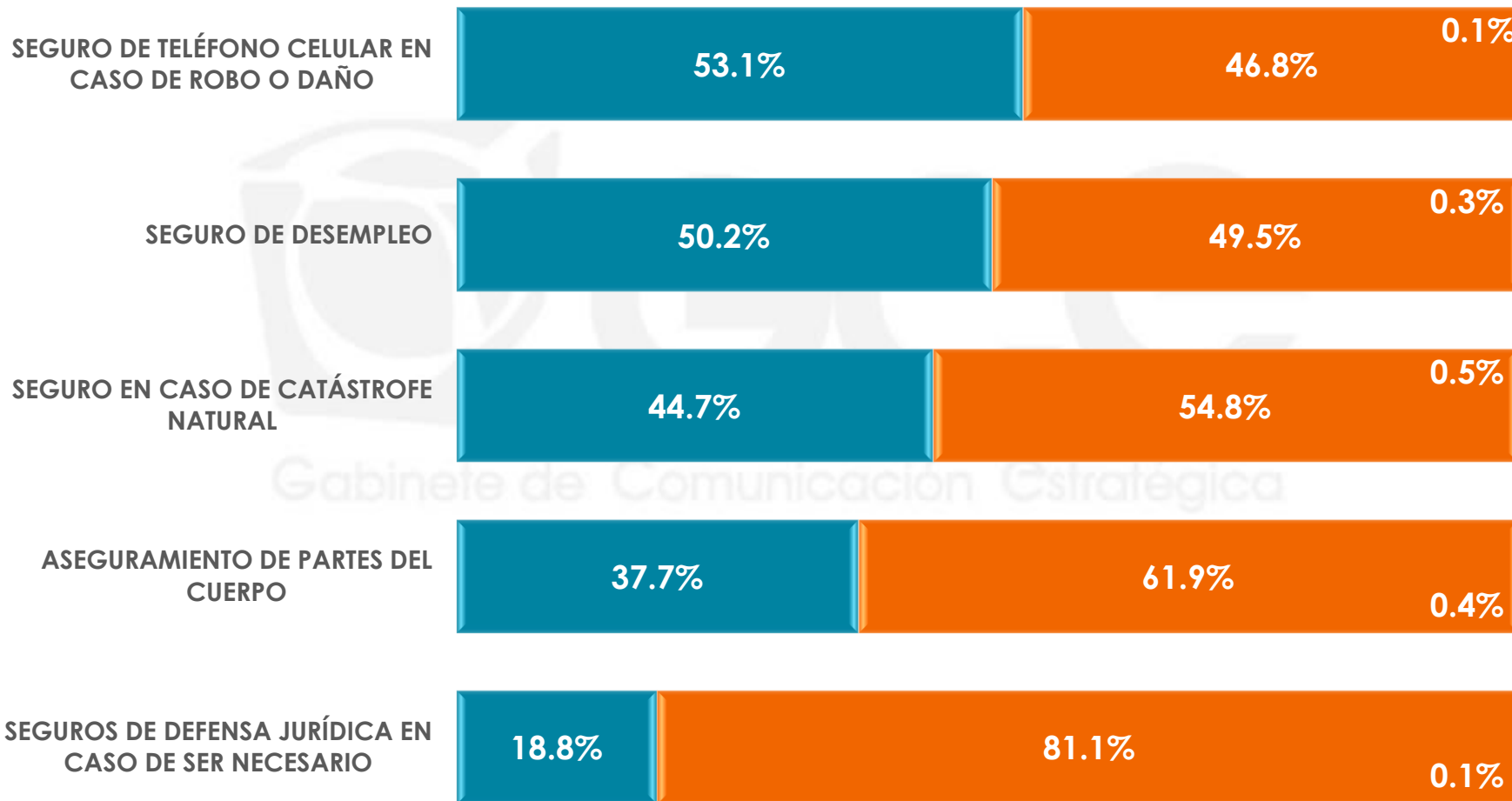


3

**COBERTURAS DE SEGUROS
MENOS CONOCIDAS**

En este momento le mencionaré algunos tipos de seguros, no tan comunes, pero que existen en el mundo. Le pido que me diga para cada uno de ellos sí los conocía o no:

● SÍ LO CONOCÍA ● NO LO CONOCÍA ● NO SABE ● NO CONTESTÓ



Gabinete de Comunicación Estratégica

En este momento le mencionaré algunos tipos de seguros, no tan comunes, pero que existen en el mundo. Le pido que me diga para cada uno de ellos sí los conocía o no:

SEGURO DE TELÉFONO CELULAR EN CASO DE ROBO O DAÑO

	SÍ LO CONOCÍA	NO LO CONOCÍA	NO SABE	NO CONTESTÓ
Sexo				
MASCULINO	56.3%	43.5%	0.2%	0.0%
FEMENINO	50.1%	49.9%	0.0%	0.0%

SEGURO DE DESEMPLEO

	SÍ LO CONOCÍA	NO LO CONOCÍA	NO SABE	NO CONTESTÓ
Sexo				
MASCULINO	55.5%	44.3%	0.0%	0.2%
FEMENINO	45.2%	54.2%	0.5%	0.1%

SEGURO EN CASO DE CATÁSTROFE NATURAL

	SÍ LO CONOCÍA	NO LO CONOCÍA	NO SABE	NO CONTESTÓ
Sexo				
MASCULINO	49.0%	51.0%	0.0%	0.0%
FEMENINO	40.8%	58.3%	0.9%	0.0%

En este momento le mencionaré algunos tipos de seguros, no tan comunes, pero que existen en el mundo. Le pido que me diga para cada uno de ellos sí los conocía o no:

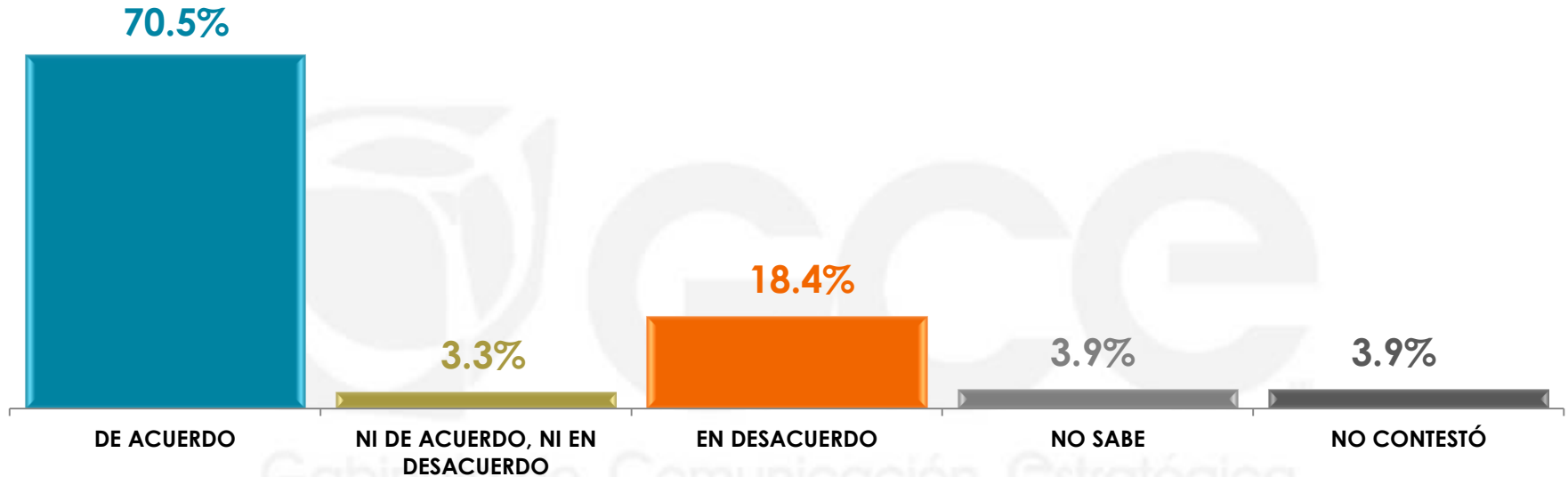
ASEGURAMIENTO DE PARTES DEL CUERPO

		SÍ LO CONOCÍA	NO LO CONOCÍA	NO SABE	NO CONTESTÓ
Sexo	MASCULINO	37.4%	61.8%	0.0%	0.8%
	FEMENINO	38.0%	62.0%	0.0%	0.0%

SEGUROS DE DEFENSA JURÍDICA EN CASO DE SER NECESARIO

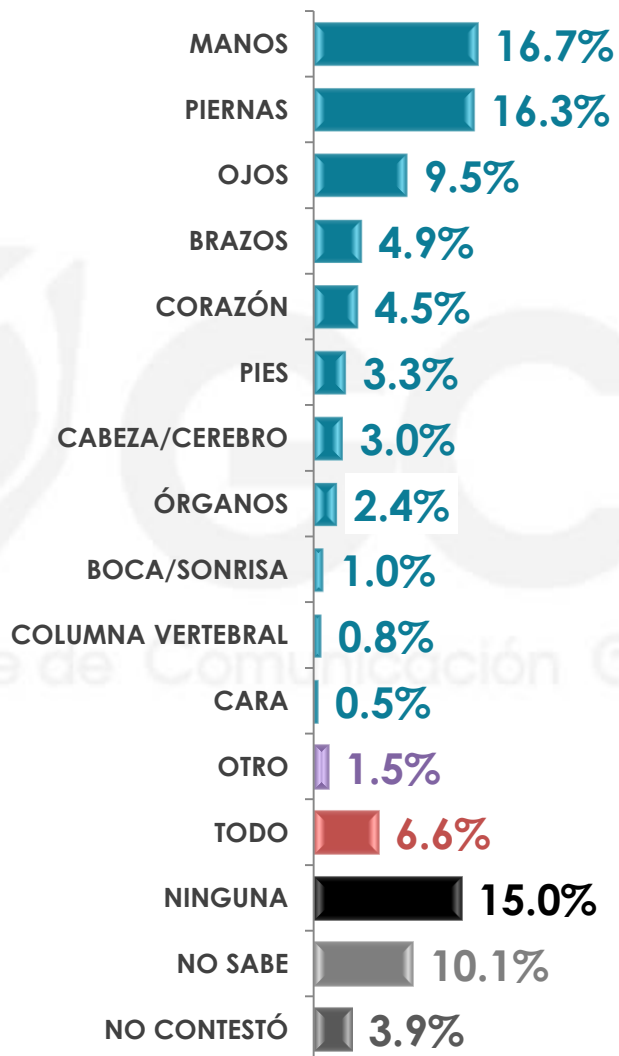
		SÍ LO CONOCÍA	NO LO CONOCÍA	NO SABE	NO CONTESTÓ
Sexo	MASCULINO	22.9%	77.1%	0.0%	0.0%
	FEMENINO	15.0%	84.7%	0.0%	0.3%

Hablando del aseguramiento de partes del cuerpo, existen muchos famosos que han asegurado partes de su cuerpo por la importancia que tienen éstas en su trabajo o actividades. Ha existido aseguramiento de sonrisa, de dedos, de piernas, entre muchas otras opciones. ¿Usted está de acuerdo o en desacuerdo con que las personas aseguren sus partes del cuerpo en caso de accidente o daño?



Sexo	DE ACUERDO	NI DE ACUERDO, NI EN DESACUERDO	EN DESACUERDO	NO SABE	NO CONTESTÓ
MASCULINO	76.4%	2.0%	15.3%	3.3%	3.0%
FEMENINO	65.1%	4.5%	21.2%	4.5%	4.7%

Si usted tuviera la oportunidad de asegurar alguna parte de su cuerpo en caso de daño, ¿qué parte de cuerpo se aseguraría?



***Respuestas espontáneas**

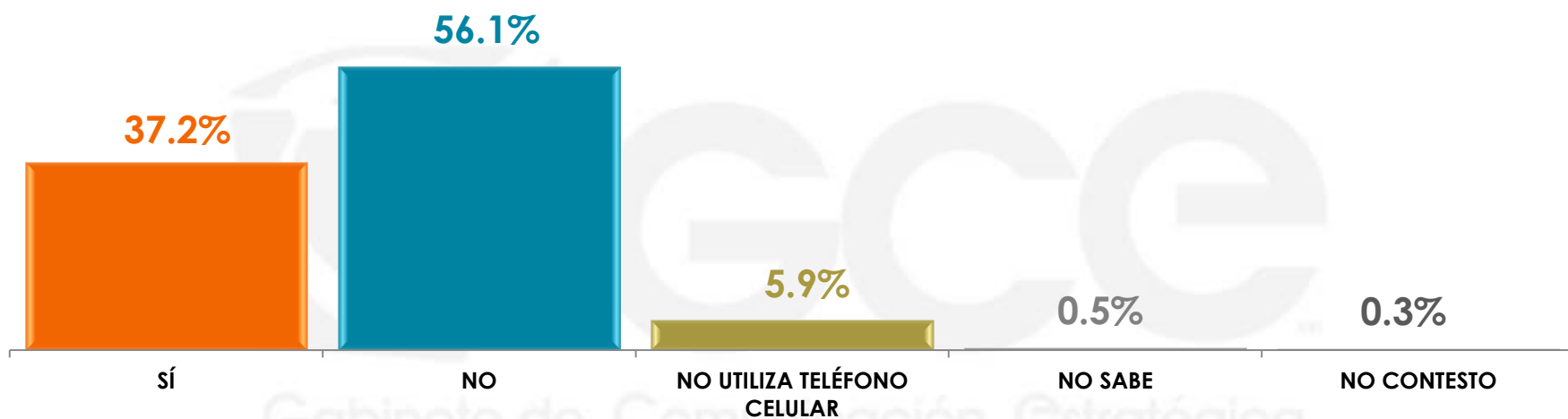
Si usted tuviera la oportunidad de asegurar alguna parte de su cuerpo en caso de daño, ¿qué parte de cuerpo se aseguraría?

***Respuestas espontáneas**

	MANOS	PIERNAS	OJOS	BRAZOS	CORAZÓN	PIES	CABEZA/ CEREBRO	ÓRGANOS
Sexo								
MASCULINO	21.3%	14.5%	9.7%	6.2%	3.7%	3.7%	1.5%	3.4%
FEMENINO	12.5%	17.9%	9.3%	3.6%	5.2%	3.0%	4.4%	1.6%

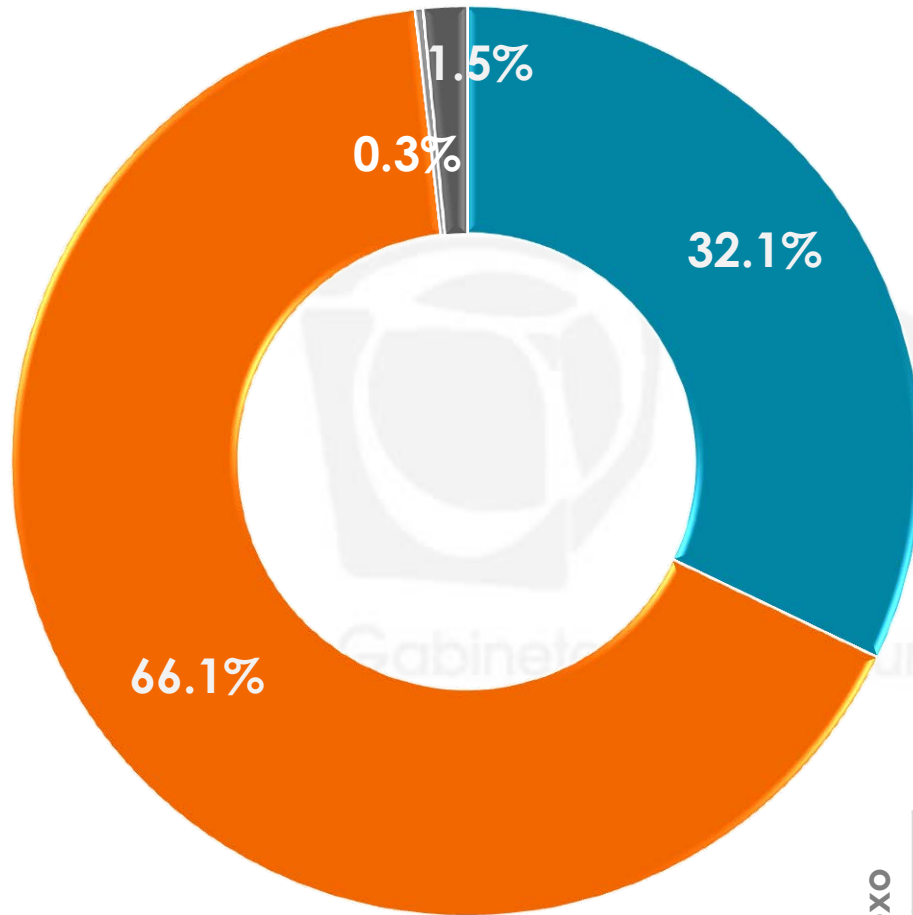
	BOCA/ SONRISA	COLUMNA VERTEBRAL	CARA	OTRO	TODO	NINGUNA	NO SABE	NO CONTESTÓ
Sexo								
MASCULINO	1.1%	1.0%	0.0%	1.2%	7.7%	12.3%	7.5%	5.2%
FEMENINO	0.8%	0.6%	1.0%	1.7%	5.5%	17.5%	12.6%	2.8%

Hablando sobre los teléfonos celulares, ¿usted ha sufrido alguna caída que lo haya dejado inservible, robo o pérdida del mismo?



Sexo	sí	NO	NO UTILIZA TELÉFONO CELULAR	NO SABE	NO CONTESTÓ
MASCULINO	39.5%	55.6%	4.5%	0.0%	0.4%
FEMENINO	35.0%	56.6%	7.2%	0.9%	0.3%

Y, ¿usted estaría dispuesto a pagar por un seguro de teléfono celular en caso de robo o de daño?



- sí
- NO
- NO SABE
- NO CONTESTÓ

	sí	NO	NO SABE	NO CONTESTÓ
Sexo				
MASCULINO	32.1%	66.1%	0.2%	1.6%
FEMENINO	32.1%	66.1%	0.3%	1.5%

n= 600

Universo

- Ciudadanos mayores de 18 años que residen en la República Mexicana y cuentan con línea telefónica en su hogar.

Técnica de levantamiento

- Encuesta telefónica realizada el 03 de marzo de 2017.

Tamaño de la muestra y su precisión estadística

- Se diseñó una muestra de 600 encuestas, distribuidas en los 32 entidades del país para mantener tanto proporcionalidad como dispersión óptimas. Con un nivel de confianza de 95%, el error teórico es de $\pm 4.0\%$ a nivel nacional.
- Los resultados reportados están basados en los estimadores de Horvitz-Thompson, calibrados y redondeados a un decimal.

Marco muestral y selección de la muestra

- Se utilizó como marco de muestreo la lista nominal actualizada del INE.
- Muestreo estratificado de alocación proporcional al tamaño.