



SALUD BUCAL

24 de junio de 2016

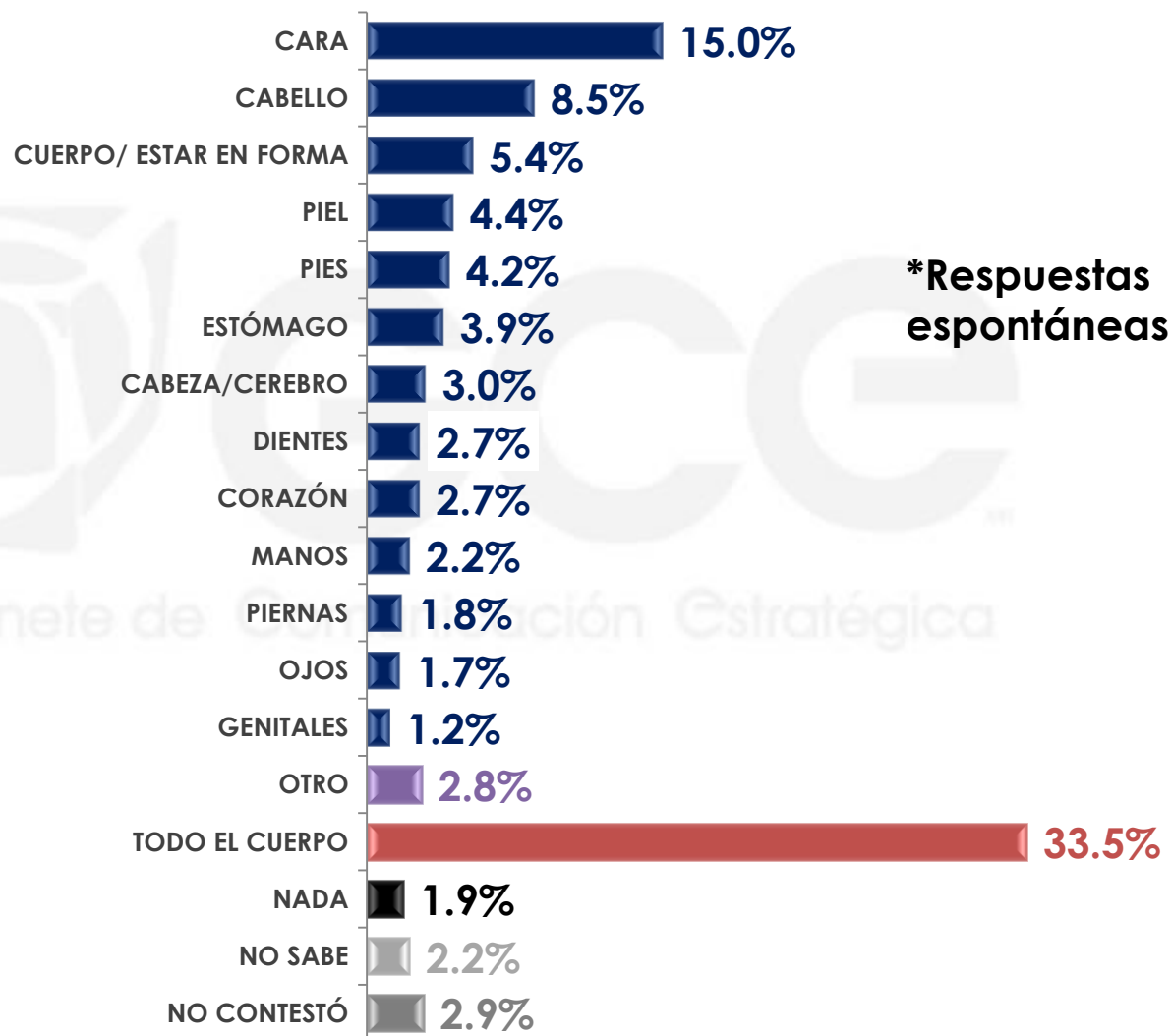
ÍNDICE

HÁBITOS	3
SALUD BUCAL	12
PREVENCIÓN	17

1

HÁBITOS

Pensando en su cuidado personal, dígame ¿usted a qué parte de su cuerpo le pone más atención?



n= 600

Pensando en su cuidado personal, dígame ¿usted a qué parte de su cuerpo le pone más atención?

***Respuestas espontáneas**

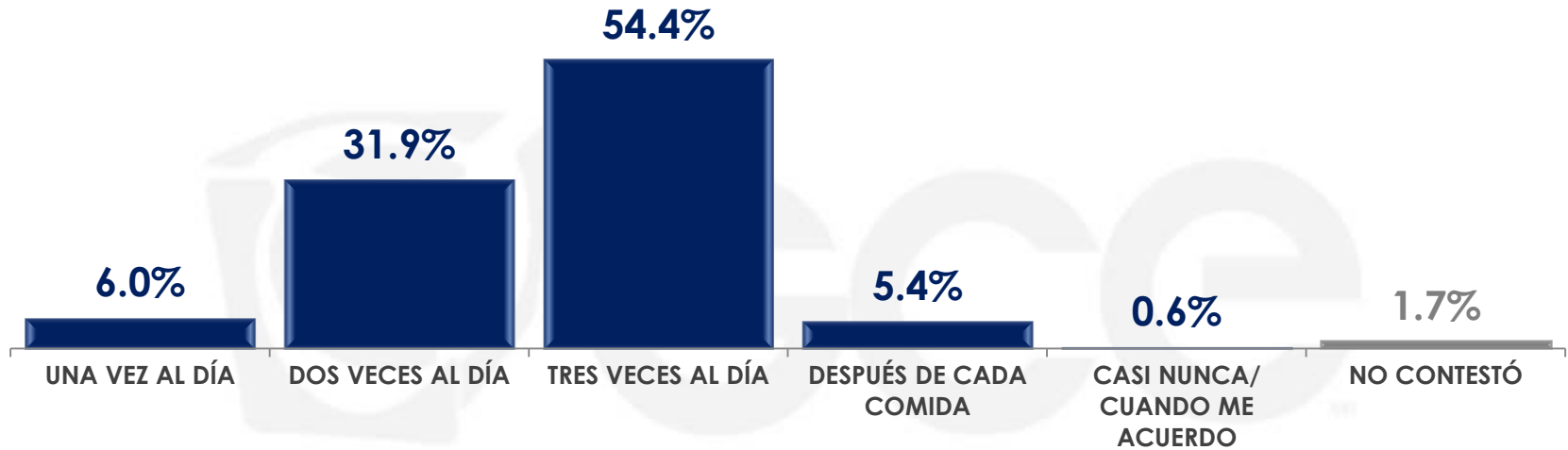
		CARA	CABELLO	CUERPO/ ESTAR EN FORMA	PIEL	PIES	ESTÓMAGO
Sexo	MASCULINO	11.8%	6.8%	6.0%	3.5%	4.7%	4.8%
	FEMENINO	17.9%	10.0%	4.8%	5.2%	3.7%	3.1%

		CABEZA/ CEREBRO	DIENTES	CORAZÓN	MANOS	PIERNAS	OJOS
Sexo	MASCULINO	4.4%	3.1%	4.5%	2.1%	2.1%	2.1%
	FEMENINO	1.6%	2.3%	1.1%	2.2%	1.6%	1.4%

		GENITALES	OTRO	TODO EL CUERPO	NADA	NO SABE	NO CONTESTÓ
Sexo	MASCULINO	1.1%	3.6%	33.4%	1.1%	2.1%	2.8%
	FEMENINO	1.3%	2.3%	33.7%	2.7%	2.2%	2.9%

Hablando específicamente del cuidado bucal, por favor, dígame
¿con qué frecuencia se lava los dientes?

*Respuestas espontáneas

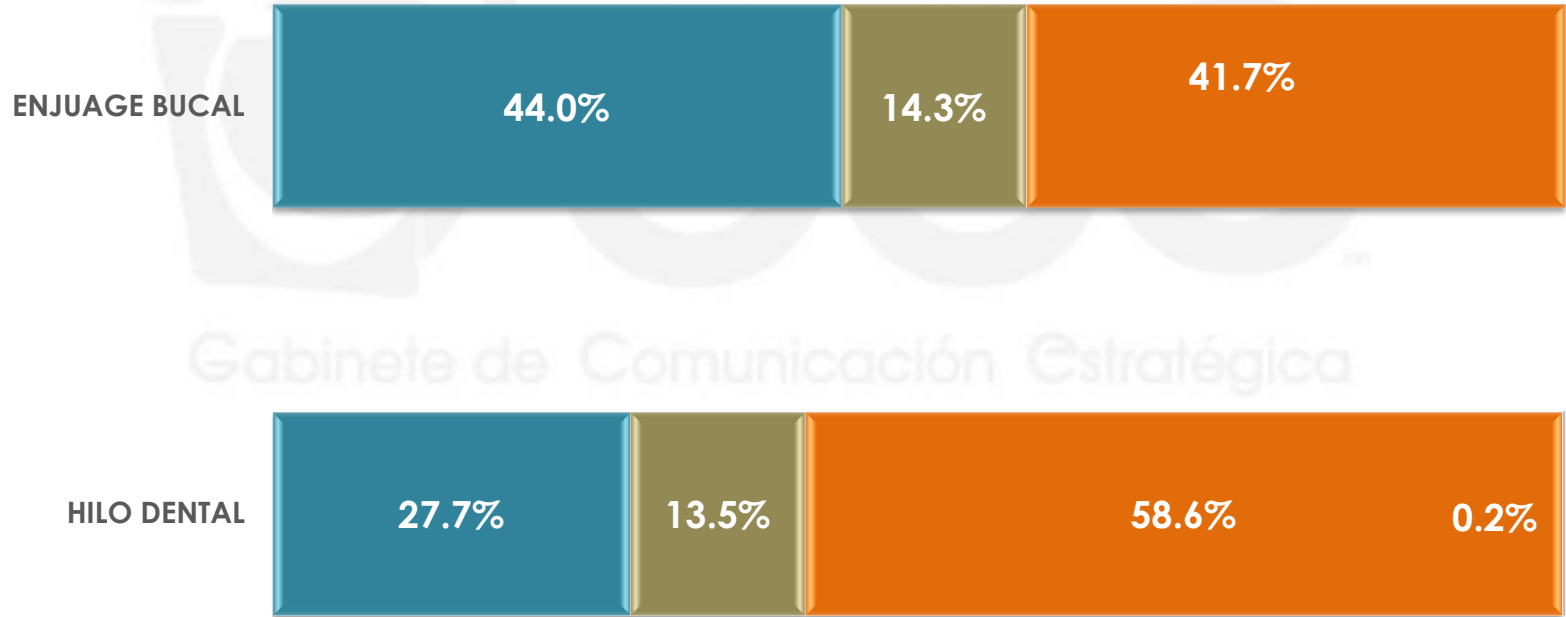


Gabinete de Comunicación Estratégica

Sexo	UNA VEZ AL DÍA	DOS VECES AL DÍA	TRES VECES AL DÍA	DESPUÉS DE CADA COMIDA	CASI NUNCA/ CUANDO ME ACUERDO	NO CONTESTÓ
MASCULINO	7.5%	35.0%	51.8%	4.3%	0.3%	1.1%
FEMENINO	4.6%	29.0%	56.9%	6.4%	1.0%	2.1%

Por favor dígame, cuando usted se lava los dientes ¿hace uso de....?

● SÍ ● A VECES ● NO ● NO CONTESTÓ



Gabinete de Comunicación Estratégica

Por favor dígame, cuándo usted se lava los dientes ¿hace uso de....?

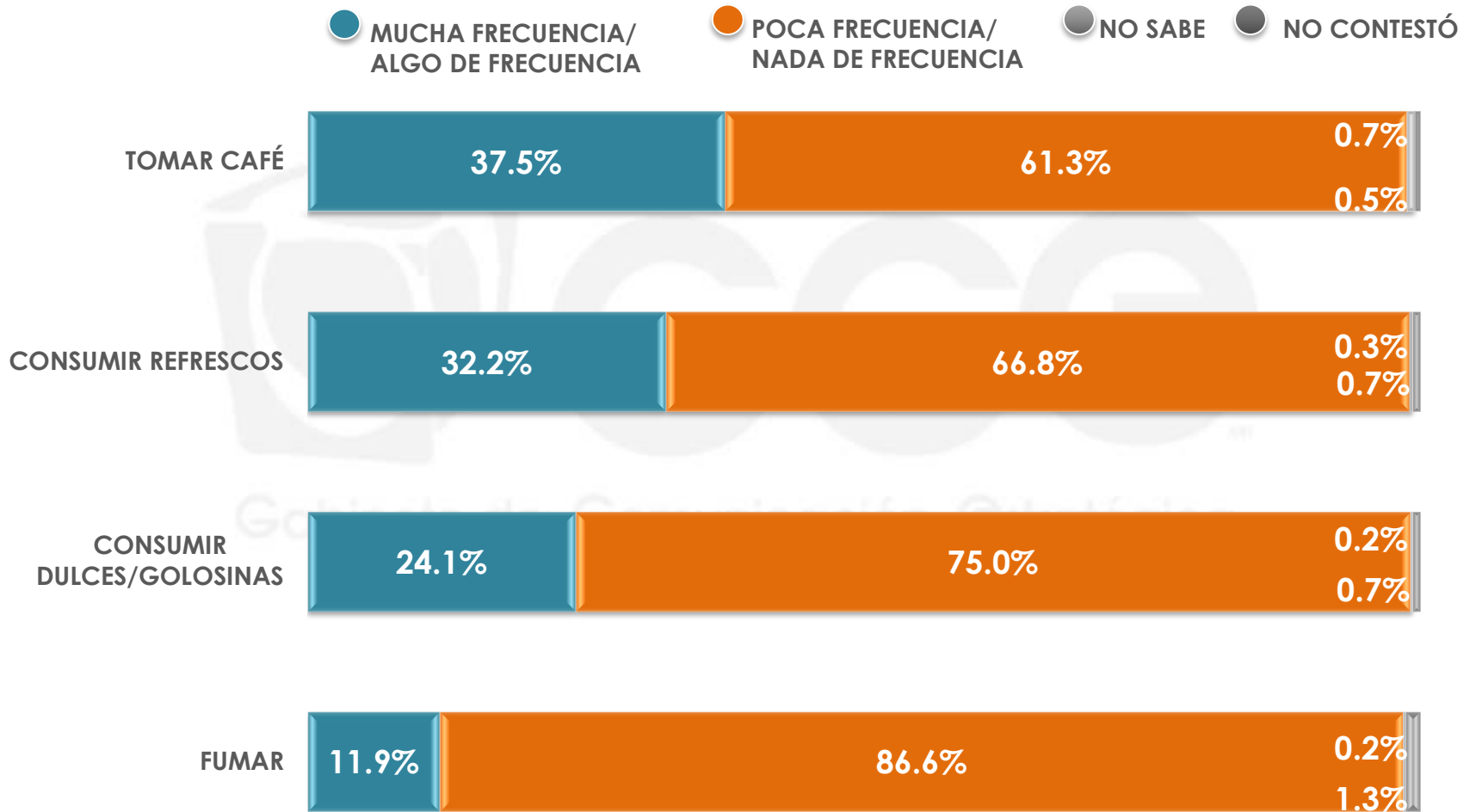
ENJUAGUE BUCAL

		SÍ	A VECES	NO	NO CONTESTÓ
Sexo	MASCULINO	40.1%	16.3%	43.6%	0.0%
	FEMENINO	47.7%	12.3%	40.0%	0.0%

HILO DENTAL

		SÍ	A VECES	NO	NO CONTESTÓ
Sexo	MASCULINO	22.5%	15.1%	62.4%	0.0%
	FEMENINO	32.4%	12.0%	55.2%	0.4%

Existen algunos hábitos que al realizarlos frecuentemente pueden afectar la salud bucal, por favor dígame ¿con cuánta frecuencia realiza estas actividades: mucha frecuencia, algo, poco o nada de frecuencia?



Existen algunos hábitos que al realizarlos frecuentemente pueden afectar la salud bucal, por favor dígame ¿con cuánta frecuencia realiza estas actividades: mucha frecuencia, algo, poco o nada de frecuencia?

TOMAR CAFÉ

		MUCHA FRECUENCIA/ ALGO DE FRECUENCIA	POCA FRECUENCIA/NADA DE FRECUENCIA	NO SABE	NO CONTESTÓ
Sexo	MASCULINO	33.4%	65.2%	0.9%	0.5%
	FEMENINO	41.3%	57.5%	0.6%	0.6%

CONSUMIR REFRESCOS

		MUCHA FRECUENCIA/ ALGO DE FRECUENCIA	POCA FRECUENCIA/NADA DE FRECUENCIA	NO SABE	NO CONTESTÓ
Sexo	MASCULINO	38.5%	60.7%	0.0%	0.8%
	FEMENINO	26.5%	72.2%	0.7%	0.6%

Existen algunos hábitos que al realizarlos frecuentemente pueden afectar la salud bucal, por favor dígame ¿con cuánta frecuencia realiza estas actividades: mucha frecuencia, algo, poco o nada de frecuencia?

CONSUMIR DULCES/ GOLOSINAS

		MUCHA FRECUENCIA/ ALGO DE FRECUENCIA	POCA FRECUENCIA/NADA DE FRECUENCIA	NO SABE	NO CONTESTÓ
Sexo	MASCULINO	25.3%	73.5%	0.0%	1.2%
	FEMENINO	23.0%	76.3%	0.5%	0.2%

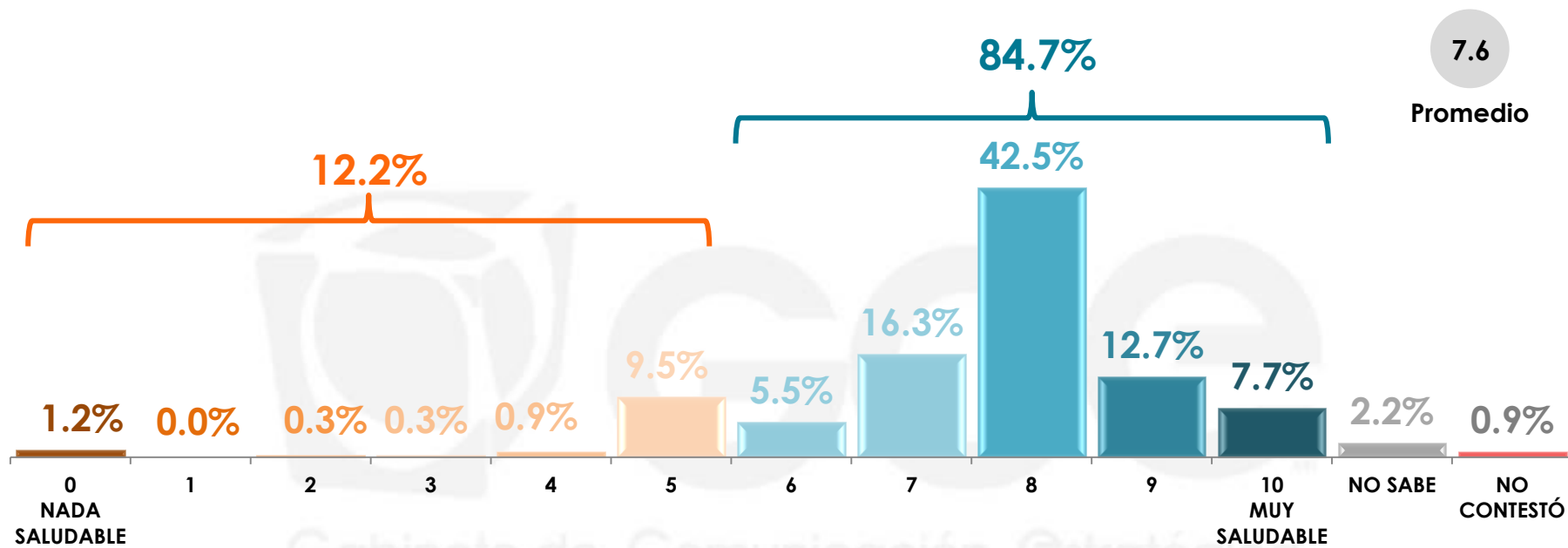
FUMAR

		MUCHA FRECUENCIA/ ALGO DE FRECUENCIA	POCA FRECUENCIA/NADA DE FRECUENCIA	NO SABE	NO CONTESTÓ
Sexo	MASCULINO	15.7%	82.6%	0.0%	1.7%
	FEMENINO	8.3%	90.5%	0.5%	0.7%

2

SALUD BUCAL

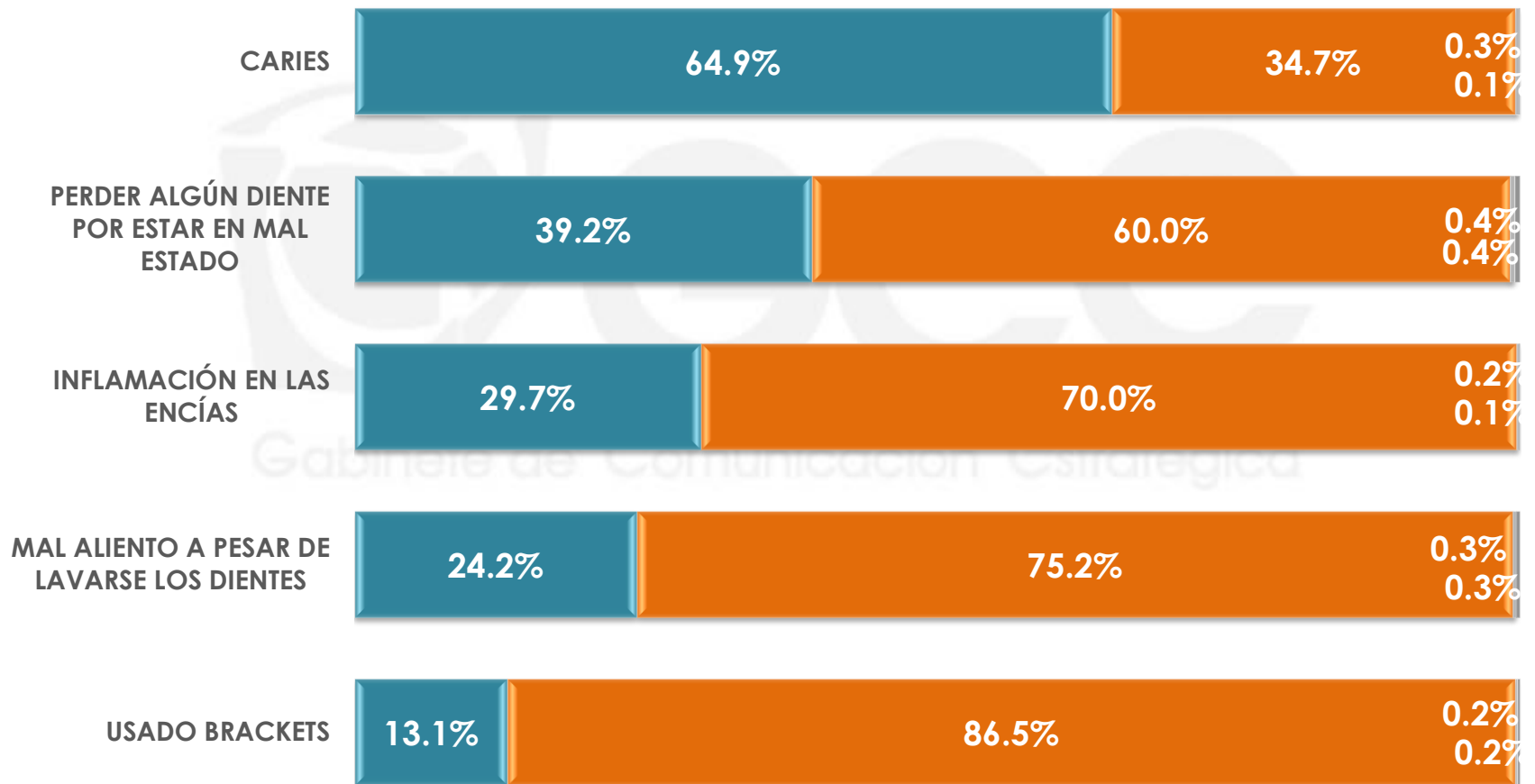
En una escala del 0 al 10 donde el 0 es nada saludable y 10 es muy saludable, ¿qué tan saludable considera que se encuentra su boca?



Sexo	0 NADA SALUDABLE	1	2	3	4	5	6	7	8	9	10 MUY SALUDABLE	NO SABE	NO CONTESTÓ	PROMEDIO
	MASCULINO	0.0%	0.0%	0.2%	0.2%	0.8%	6.2%	7.0%	18.7%	45.8%	12.9%	6.4%	1.3%	0.5%
FEMENINO	2.2%	0.0%	0.3%	0.3%	0.9%	12.5%	4.1%	14.2%	39.4%	12.5%	8.9%	3.0%	1.7%	7.4

De los siguientes padecimientos, podría decirme si ha experimentado alguno de ellos:

● SÍ ● NO ● NO SABE ● NO CONTESTÓ



De los siguientes padecimientos, podría decirme si ha experimentado alguno de ellos:

CARIES

		SÍ	NO	NO SABE	NO CONTESTÓ
Sexo	MASCULINO	60.6%	39.1%	0.3%	0.0%
	FEMENINO	68.9%	30.7%	0.2%	0.2%

PERDER ALGÚN DIENTE POR ESTAR EN MAL ESTADO

		SÍ	NO	NO SABE	NO CONTESTÓ
Sexo	MASCULINO	35.2%	63.7%	0.7%	0.4%
	FEMENINO	42.9%	56.6%	0.2%	0.3%

INFLAMACIÓN EN LAS ENCÍAS

		SÍ	NO	NO SABE	NO CONTESTÓ
Sexo	MASCULINO	25.3%	74.3%	0.3%	0.1%
	FEMENINO	33.7%	66.1%	0.0%	0.2%

De los siguientes padecimientos, podría decirme si ha experimentado alguno de ellos:

MAL ALIENTO A PESAR DE LAVARSE LOS DIENTES

	SÍ	NO	NO SABE	NO CONTESTÓ
Sexo MASCULINO	20.3%	79.2%	0.3%	0.2%
FEMENINO	27.7%	71.4%	0.3%	0.6%

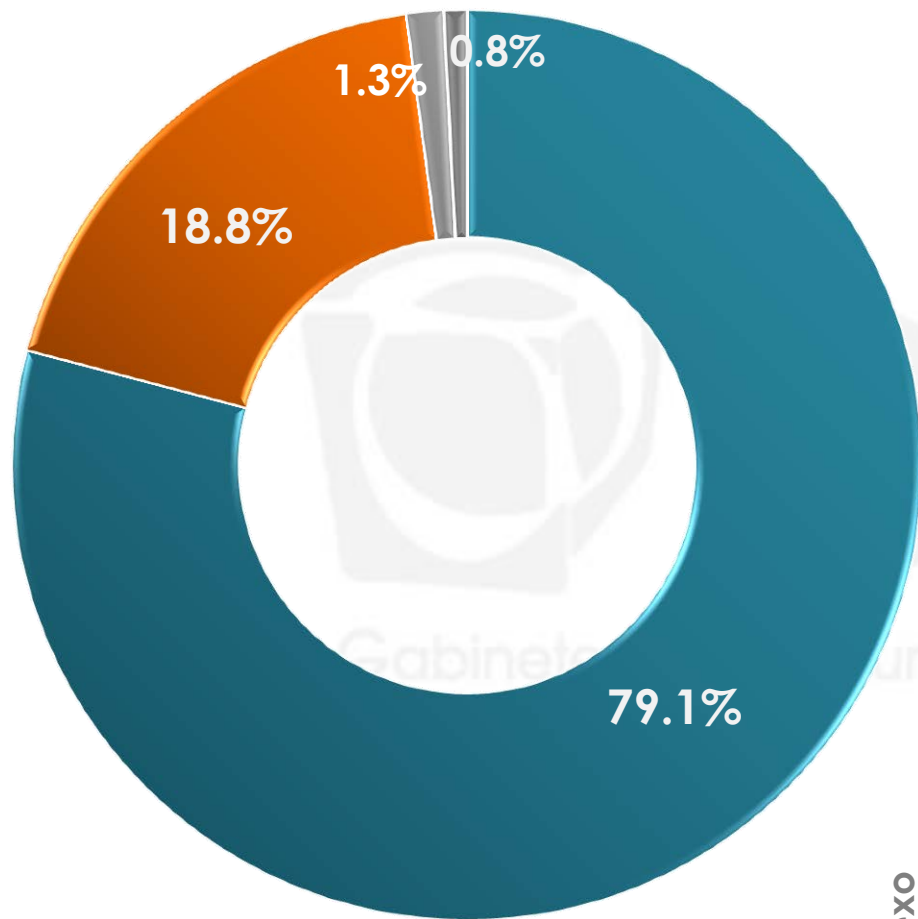
USADO BRACKETS

	SÍ	NO	NO SABE	NO CONTESTÓ
Sexo MASCULINO	13.0%	86.5%	0.3%	0.2%
FEMENINO	13.2%	86.5%	0.2%	0.1%

3

PREVENCIÓN

¿Usted sabe cuál es la técnica adecuada para el cepillado de dientes?

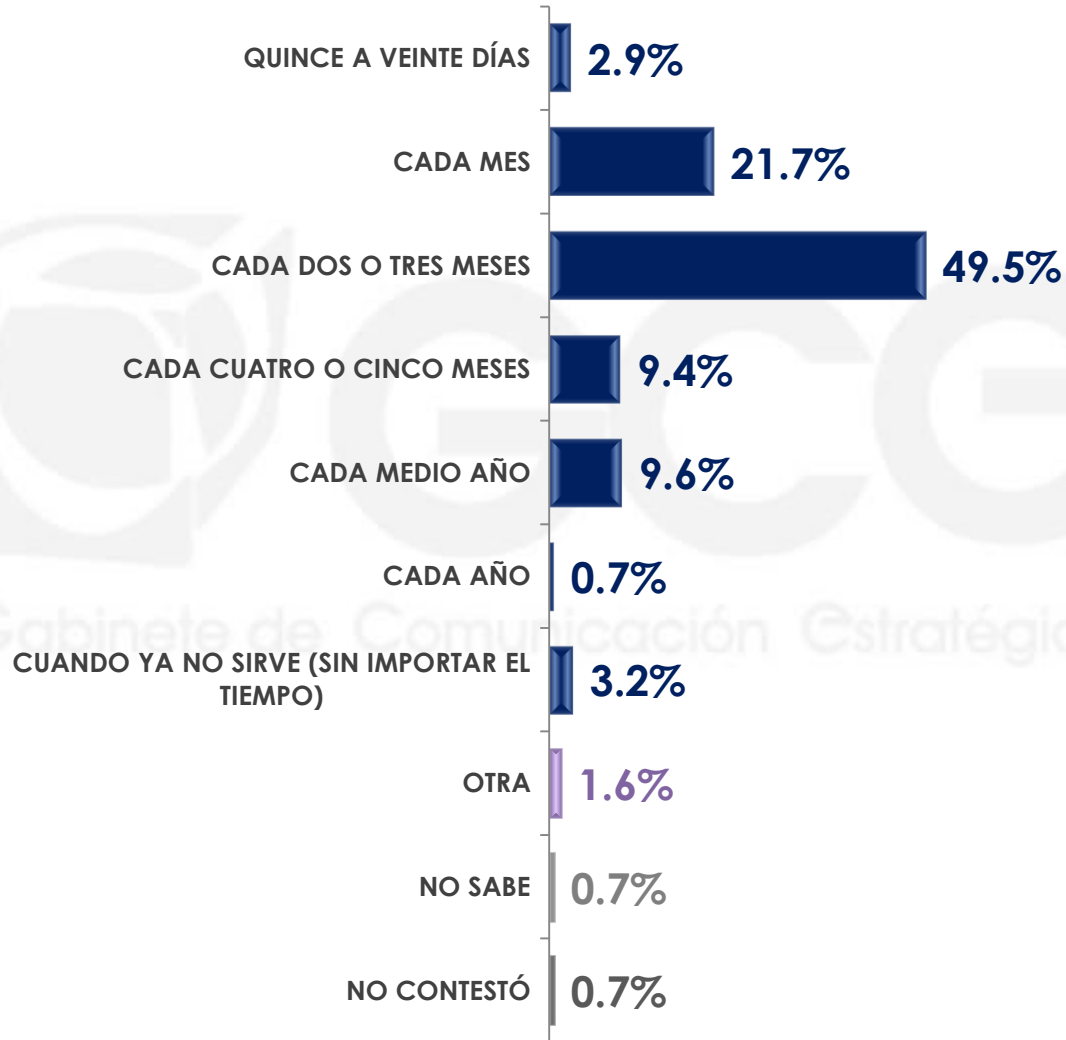


- SÍ
- NO
- NO SABE
- NO CONTESTÓ

	SÍ	NO	NO SABE	NO CONTESTÓ
MASCULINO	77.6%	19.3%	1.8%	1.3%
FEMENINO	80.4%	18.3%	0.8%	0.5%

n= 600

¿Con qué frecuencia cambia su cepillo de dientes?



***Respuestas espontáneas**

¿Con qué frecuencia cambia su cepillo de dientes?

*Respuestas espontáneas

		QUINCE A VEINTE DÍAS	CADA MES	CADA DOS O TRES MESES	CADA CUATRO O CINCO MESES	CADA MEDIO AÑO
Sexo	MASCULINO	4.2%	20.2%	52.7%	7.7%	10.2%
	FEMENINO	1.8%	23.2%	46.5%	11.0%	9.1%

		CADA AÑO	CUANDO YA NO SIRVE (SIN IMPORTAR EL TIEMPO)	OTRO	NO SABE	NO CONTESTÓ
Sexo	MASCULINO	0.8%	2.2%	1.0%	0.7%	0.3%
	FEMENINO	0.7%	4.1%	2.0%	0.7%	0.9%

Y dígame, ¿con qué frecuencia visita al dentista?



n= 600

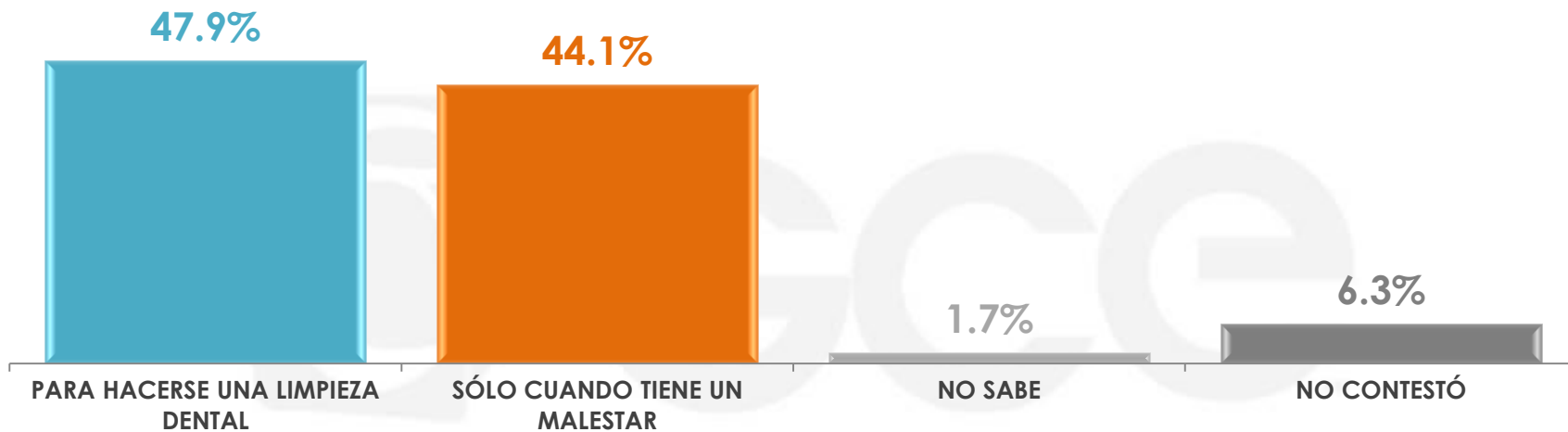
Y dígame, ¿con qué frecuencia visita al dentista?

*Respuestas espontáneas

		UNA VEZ AL MES	MÁS DE 5 VECES AL AÑO	TRES A CUATRO VECES AL AÑO	CADA SEIS MESES	UNA VEZ AL AÑO	CADA DOS O CUATRO AÑOS
Sexo	MASCULINO	6.5%	0.8%	9.4%	18.4%	32.1%	0.9%
	FEMENINO	3.7%	1.4%	5.3%	28.5%	24.2%	1.1%

		CUANDO TENGO CITA CON EL DENTISTA	CADA QUE TENGO ALGÚN MALESTAR	CASI NO LO VISITA	NUNCA	NO SABE	NO CONTESTÓ
Sexo	MASCULINO	0.9%	11.5%	6.4%	12.4%	0.0%	0.7%
	FEMENINO	2.5%	19.2%	2.9%	9.0%	0.4%	1.8%

Por lo regular ¿usted visita al dentista para hacerse una limpieza dental o sólo cuando tiene un malestar?*



Gabinete de Comunicación Estratégica

PARA HACERSE UNA LIMPIEZA DENTAL

SÓLO CUANDO TIENE UN MALESTAR

NO SABE

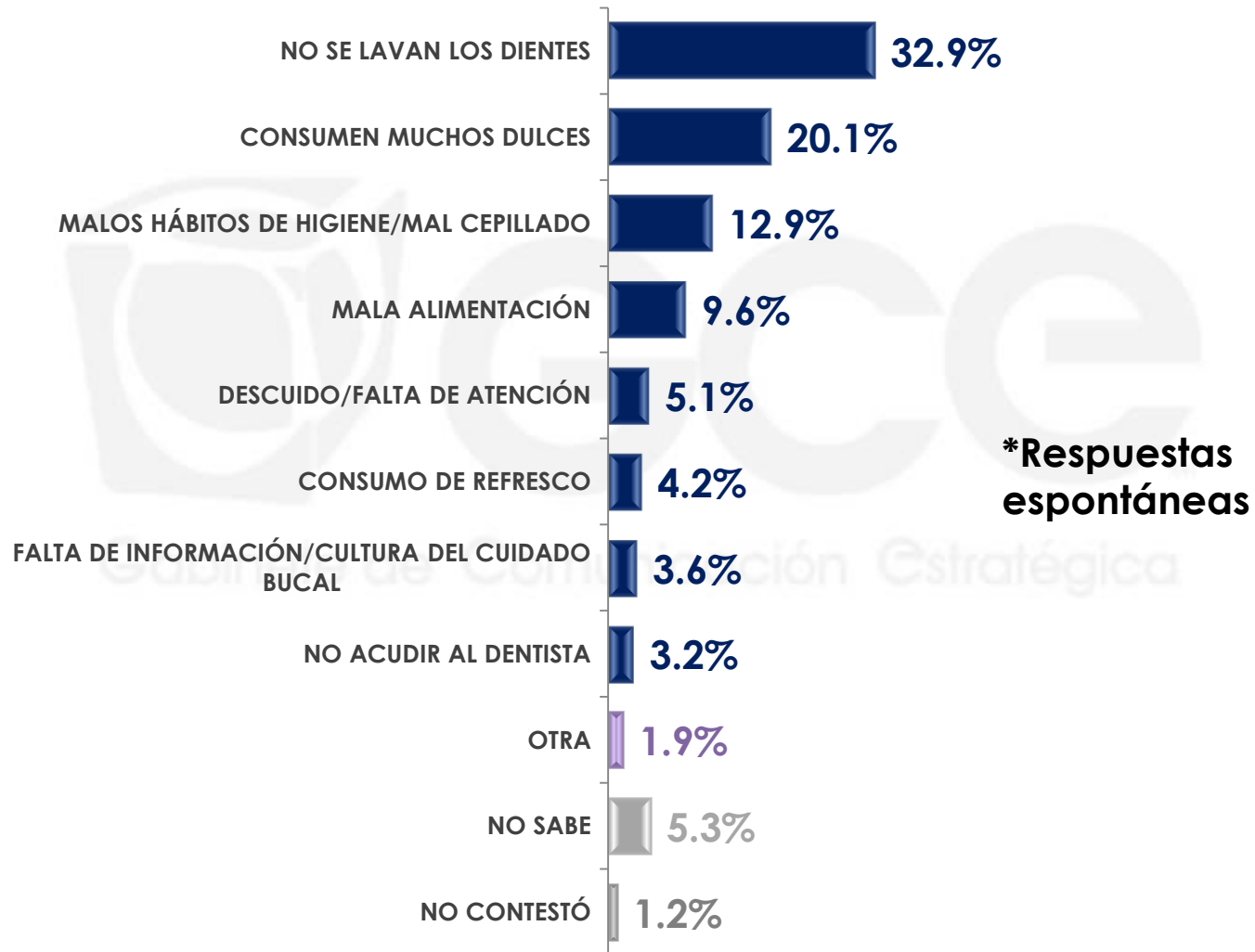
NO CONTESTÓ

Sexo

	PARA HACERSE UNA LIMPIEZA DENTAL	SÓLO CUANDO TIENE UN MALESTAR	NO SABE	NO CONTESTÓ
MASCULINO	42.0%	48.7%	2.0%	7.3%
FEMENINO	53.2%	40.0%	1.4%	5.4%

*Esta pregunta sólo se realizó a quienes han visitado al dentista por lo menos una vez.

De acuerdo con la Secretaría de Salud, en México un 85% de las personas padecen caries, ¿cuál cree que sea la principal razón para que existan tantas personas con caries?



n= 600

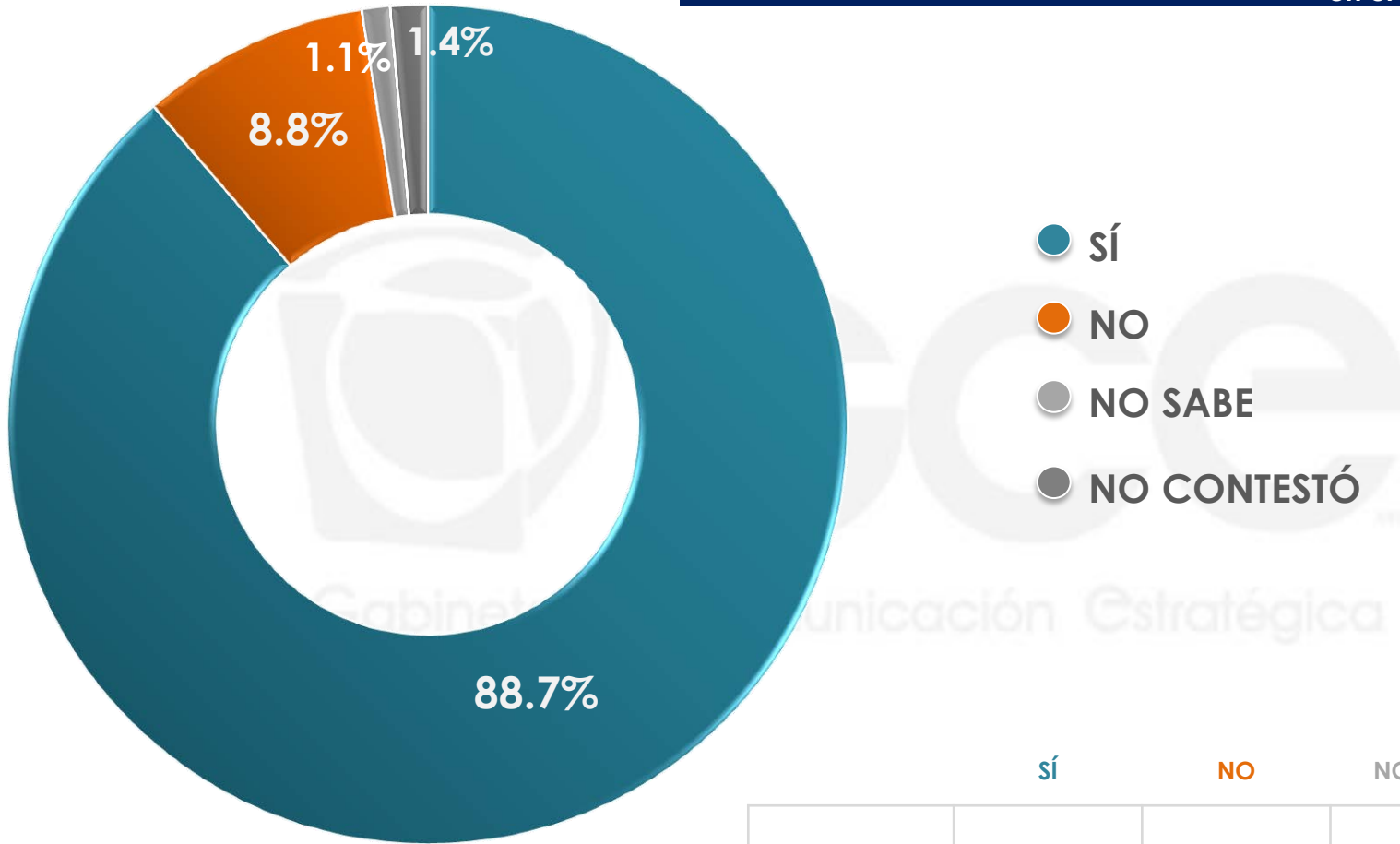
De acuerdo con la Secretaría de Salud, en México un 85% de las personas padecen caries, ¿cuál cree que sea la principal razón para que existan tantas personas con caries?

***Respuestas espontáneas**

		NO SE LAVAN LOS DIENTES	CONSUMEN MUCHOS DULCES	MALOS HÁBITOS DE HIGIENE/MAL CEPILLADO	MALA ALIMENTACIÓN	DESCUIDO/FALTA DE ATENCIÓN
Sexo	MASCULINO	33.3%	20.4%	11.8%	8.6%	6.7%
	FEMENINO	32.7%	19.7%	13.8%	10.5%	3.6%

		CONSUMO DE REFRESCO	FALTA DE INFORMACIÓN/CULTURA DEL CUIDADO BUCAL	NO ACUDIR AL DENTISTA	OTRA	NO SABE	NO CONTESTÓ
Sexo	MASCULINO	5.7%	4.1%	1.2%	2.0%	5.3%	0.9%
	FEMENINO	2.9%	3.1%	5.0%	1.8%	5.4%	1.5%

El doctor Heriberto Vera Hermosillo, director del Programa Nacional de Salud Bucal que coordina la Secretaría de Salud de México, declaró que una gran parte del problema de la salud bucal en México recae en que no se tiene una cultura de la prevención, ¿usted considera que si se hicieran campañas de prevención los problemas de salud bucal en el país disminuirían?



	SÍ	NO	NO SABE	NO CONTESTÓ
MASCULINO	85.4%	12.0%	1.1%	1.5%
FEMENINO	91.9%	5.9%	1.1%	1.1%

n= 600

Universo

- Ciudadanos mayores de 18 años que residen en la República Mexicana y cuentan con línea telefónica en su hogar.

Técnica de levantamiento

- Encuesta telefónica realizada 24 de junio de 2016.

Tamaño de la muestra y su precisión estadística

- Se diseñó una muestra de 600 encuestas, distribuidas en las 32 entidades del país para mantener tanto proporcionalidad como dispersión óptimas. Con un nivel de confianza de 95%, el error teórico es de $\pm 4.0\%$ a nivel nacional.
- Los resultados reportados están basados en los estimadores de Horvitz-Thompson, calibrados y redondeados a un decimal.

Marco muestral y selección de la muestra

- Se utilizó como marco de muestreo la lista nominal actualizada del INE.
- Muestreo estratificado de alocaación proporcional al tamaño.