



# ÍNDICE

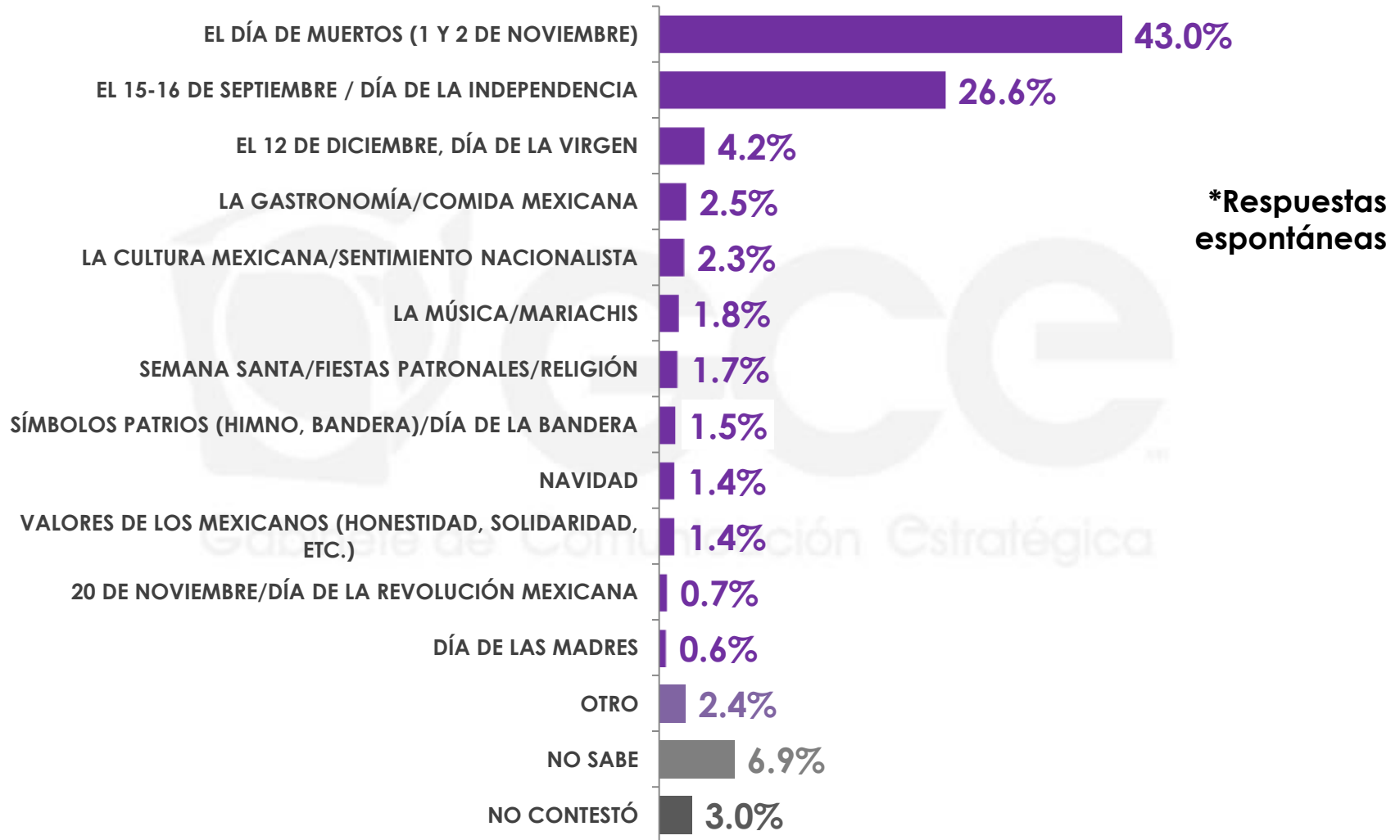
TRADICIONES Y DÍA DE MUERTOS .....	<b>3</b>
SIGNIFICADO CELEBRACIÓN DÍA DE MUERTOS .....	<b>13</b>
LA MUERTE .....	<b>19</b>

# 1

## TRADICIONES Y DÍA DE MUERTOS

---

## ¿Cuál considera usted que es la tradición que más nos distingue como mexicanos?

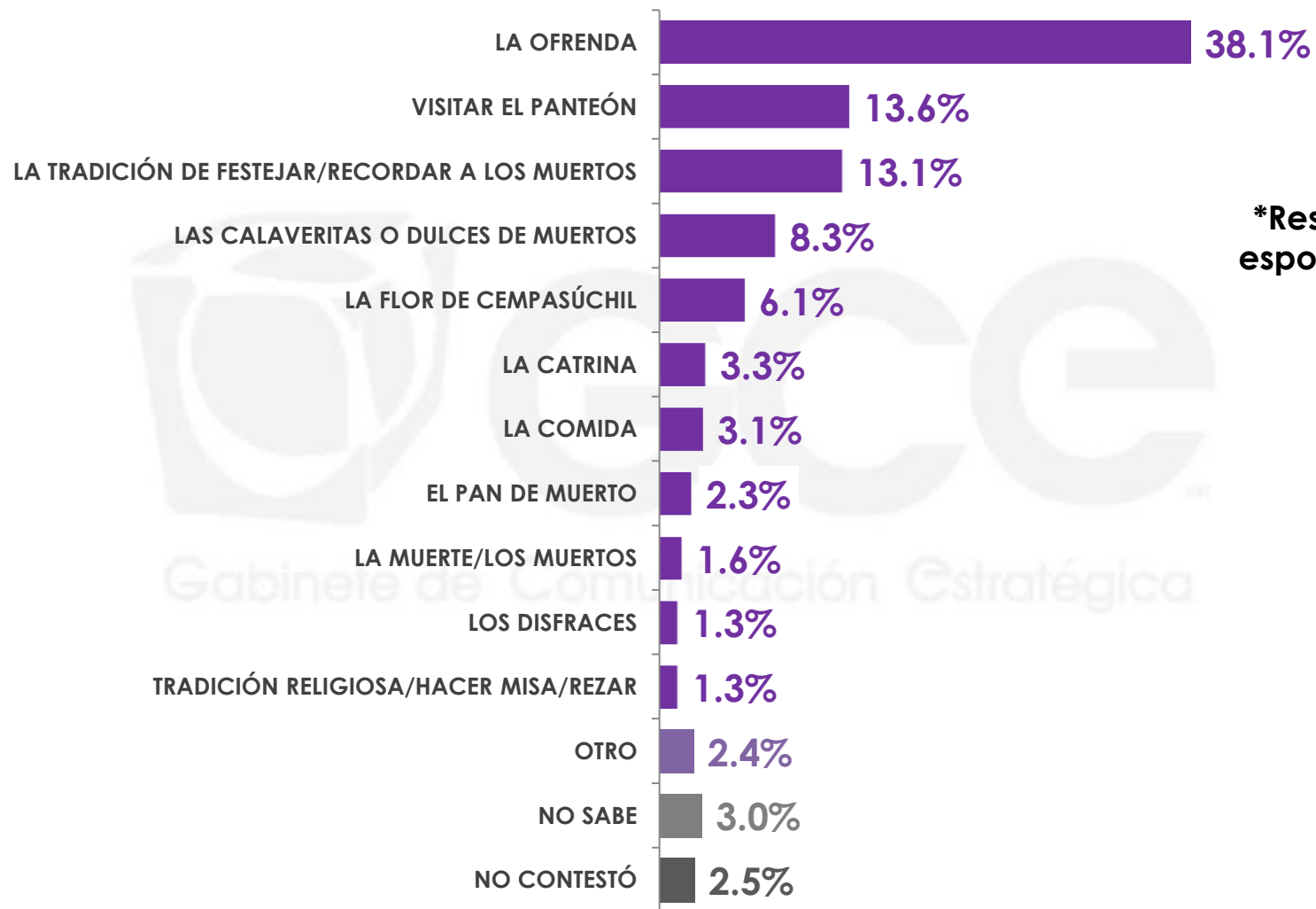


## ¿Cuál considera usted que es la tradición que más nos distingue como mexicanos?

### \*Respuestas espontáneas

	EL DÍA DE MUERTOS (1 Y 2 DE NOVIEMBRE)	EL 15-16 DE SEPTIEMBRE/ DÍA DE LA INDEPENDENCIA	EL 12 DE DICIEMBRE, DÍA DE LA VIRGEN	LA GASTRONOMÍA /COMIDA MEXICANA	LA CULTURA MEXICANA/ SENTIMIENTO NACIONALISTA	LA MÚSICA/ MARIACHIS	SEMANA SANTA/FIESTAS PATRONALES/ RELIGIÓN	SÍMBOLOS PATRIOS (HIMNO, BANDERA)/ DÍA DE LA BANDERA
<b>Sexo</b> MASCULINO	39.8%	27.6%	4.7%	3.6%	3.5%	2.6%	2.0%	0.7%
FEMENINO	45.9%	25.6%	3.8%	1.6%	1.1%	1.1%	1.5%	2.2%
	NAVIDAD	VALORES DE LOS MEXICANOS (HONESTIDAD, SOLIDARIDAD, ETC.)	20 DE NOVIEMBRE/ DÍA DE LA REVOLUCIÓN MEXICANA	DÍA DE LAS MADRES	OTRO	NO SABE	NO CONTESTÓ	
<b>Sexo</b> MASCULINO	1.1%	1.2%	0.2%	1.0%	2.4%	5.0%	4.6%	
FEMENINO	1.6%	1.6%	1.1%	0.2%	2.4%	8.6%	1.7%	

## Hablando sobre el día de muertos, ¿qué diría usted que es lo más representativo de esta celebración?



**\*Respuestas espontáneas**

Hablando sobre el día de muertos, ¿qué diría usted que es lo más representativo de esta celebración?

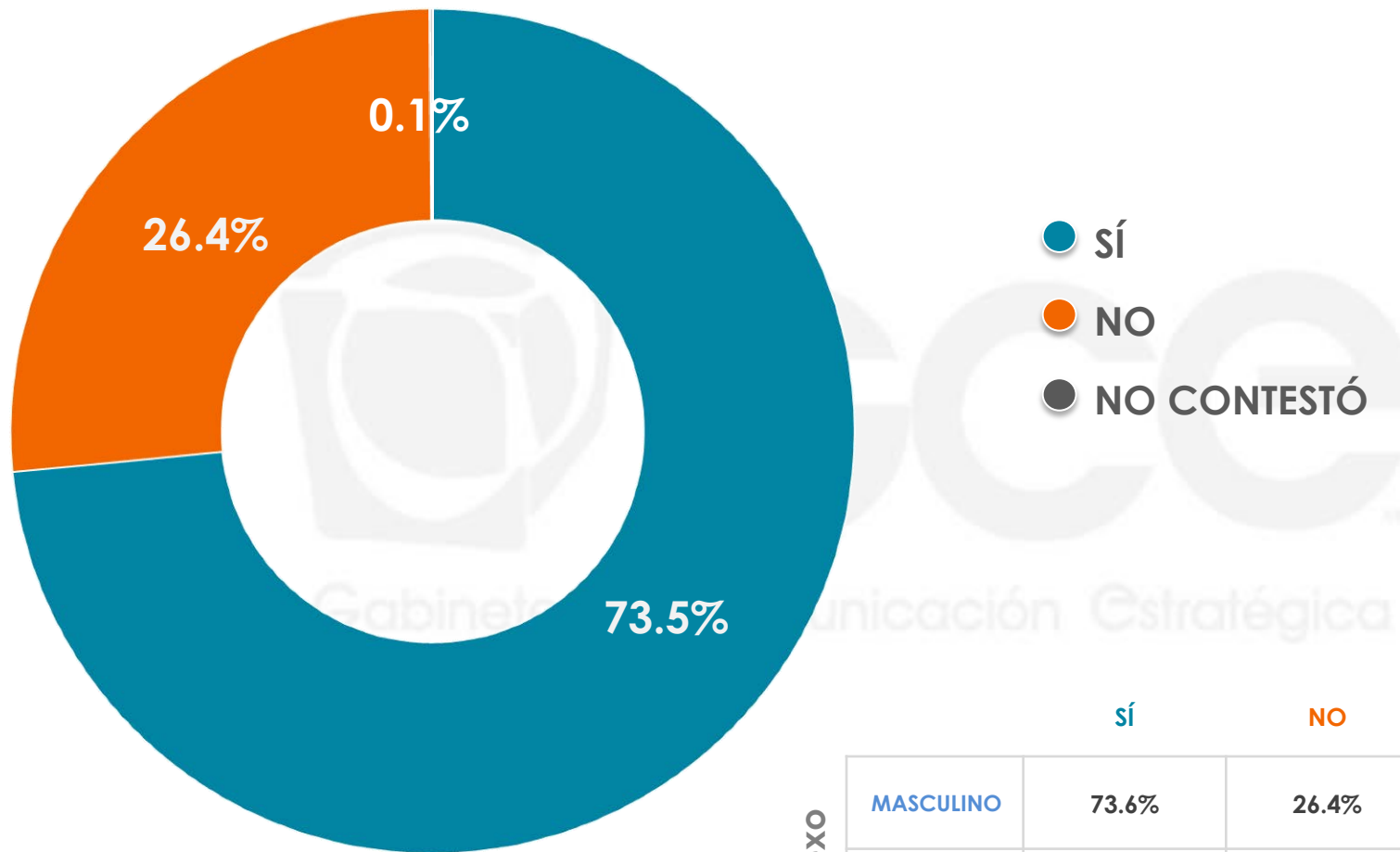
**\*Respuestas espontáneas**

		LA OFRENDA	VISITAR EL PANTEÓN	LA TRADICIÓN DE FESTEJAR/ RECORDAR A LOS MUERTOS	LAS CALAVERITAS O DULCES DE MUERTOS	LA FLOR DE CEMPASÚCHIL	LA CATRINA	LA COMIDA
Sexo	MASCULINO	32.8%	14.1%	16.2%	8.9%	5.4%	3.7%	3.3%
	FEMENINO	43.1%	13.1%	10.3%	7.7%	6.7%	2.9%	2.9%

		EL PAN DE MUERTO	LA MUERTE/LOS MUERTOS	LOS DISFRACES	TRADICIÓN RELIGIOSA/HACER MISA/REZAR	OTRO	NO SABE	NO CONTESTÓ
Sexo	MASCULINO	1.4%	1.7%	1.9%	1.4%	2.0%	3.4%	3.8%
	FEMENINO	3.1%	1.5%	0.8%	1.3%	2.8%	2.5%	1.3%

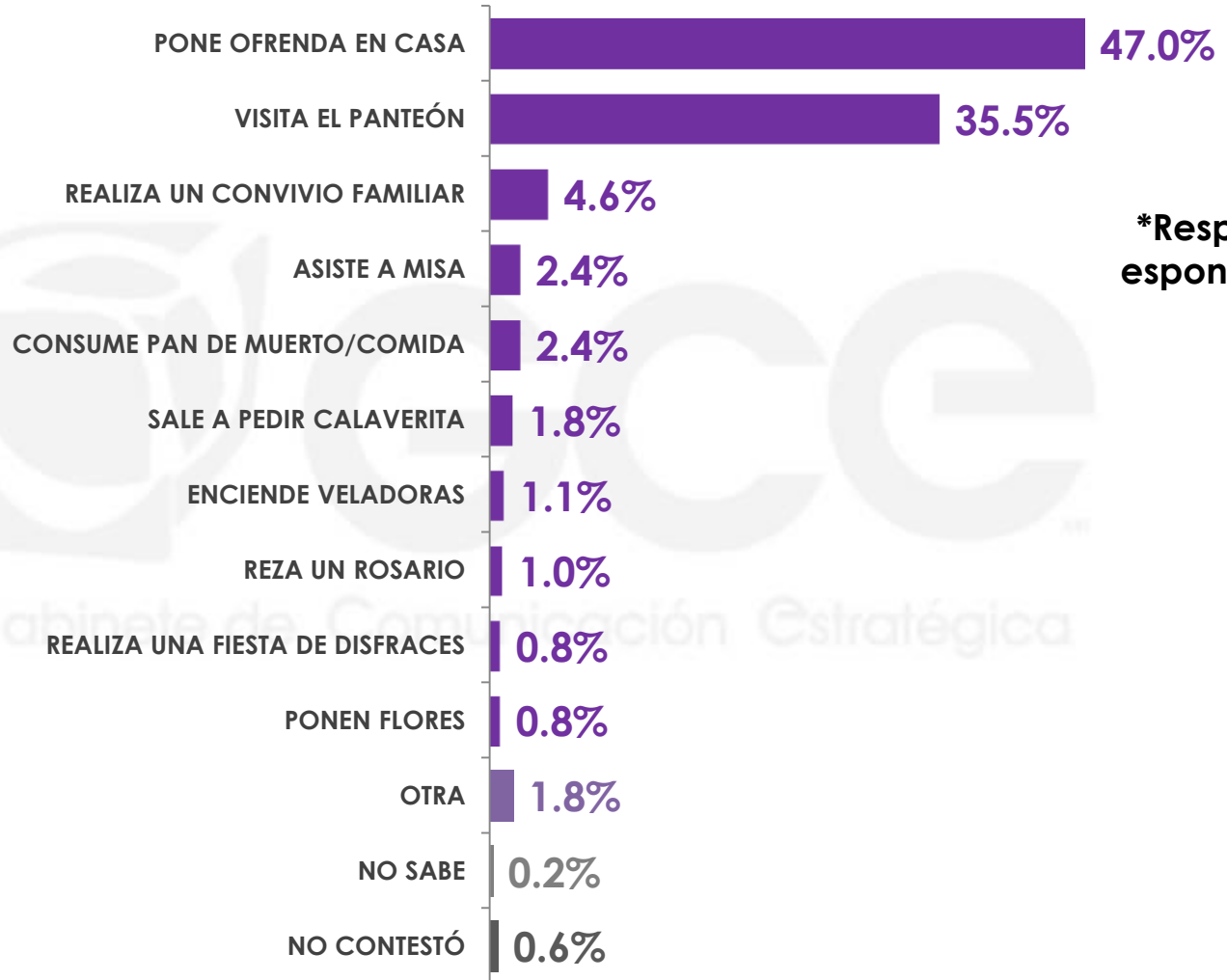
¿Usted y su familia acostumbran celebrar el Día de Muertos el 1 y 2 de noviembre?



n= 600



## ¿De qué manera usted celebra el Día de Muertos?\*



**\*Respuestas espontáneas**

\*Esta pregunta sólo se realizó a las personas que mencionaron Sí celebrar el Día de Muertos.

n= 433

## ¿De qué manera usted celebra el Día de Muertos?\*

### \*Respuestas espontáneas

	PONE OFRENDA EN CASA	VISITA EL PANTEÓN	REALIZA UN CONVIVIO FAMILIAR	ASISTE A MISA	CONSUME PAN DE MUERTO/ COMIDA	SALE A PEDIR CALAVERITA	ENCIENDE VELADORAS
<b>MASCULINO</b>	48.1%	34.6%	4.5%	2.0%	1.8%	3.2%	0.7%
<b>FEMENINO</b>	45.9%	36.2%	4.6%	2.9%	3.0%	0.5%	1.6%

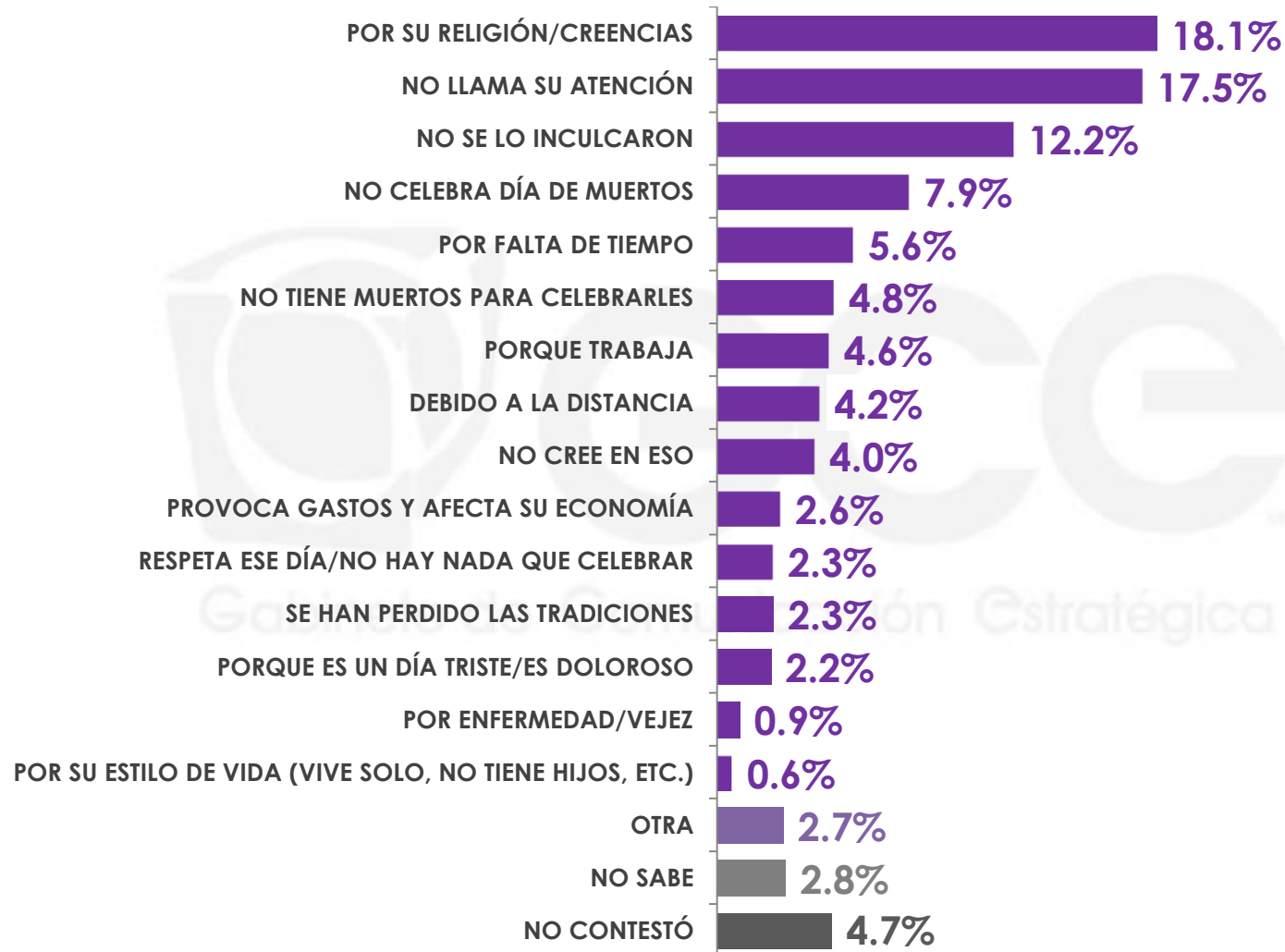
	REZA UN ROSARIO	REALIZA UNA FIESTA DE DISFRACES	PONEN FLORES	OTRA	NO SABE	NO CONTESTÓ
<b>MASCULINO</b>	0.0%	0.8%	0.7%	2.1%	0.3%	1.2%
<b>FEMENINO</b>	1.9%	0.8%	0.9%	1.7%	0.0%	0.0%

\*Esta pregunta sólo se realizó a las personas que mencionaron Sí celebrar el Día de Muertos.

n= 433

10

## ¿Cuál es la principal razón por la que usted no celebra el Día de Muertos?\*



**\*Respuestas espontáneas**

\*Esta pregunta sólo se realizó a las personas que mencionaron NO celebrar el Día de Muertos.

n= 166

## ¿Cuál es la principal razón por la que usted no celebra el Día de Muertos?\*

### \*Respuestas espontáneas

		POR SU RELIGIÓN/ CREENCIAS	NO LLAMA SU ATENCIÓN	NO SE LO INCULCARON	NO CELEBRA DÍA DE MUERTOS	POR FALTA DE TIEMPO	NO TIENE MUERTOS PARA CELEBRARLES
Sexo	MASCULINO	13.4%	15.2%	4.4%	11.5%	7.1%	7.9%
	FEMENINO	22.3%	19.6%	19.5%	4.6%	4.1%	2.0%
		PORQUE TRABAJA	DEBIDO A LA DISTANCIA	NO CREE EN ESO	PROVOCA GASTOS Y AFECTA SU ECONOMÍA	RESPECTA ESE DÍA/NO HAY NADA QUE CELEBRAR	SE HAN PERDIDO LAS TRADICIONES
Sexo	MASCULINO	3.9%	6.1%	6.9%	1.4%	3.2%	4.2%
	FEMENINO	5.3%	2.5%	1.3%	3.8%	1.4%	0.4%
		PORQUE ES UN DÍA TRISTE/ES DOLOROSO	POR ENFERMEDAD/ VEJEZ	POR SU ESTILO DE VIDA (VIVE SOLO, NO TIENE HIJOS, ETC.)	OTRA	NO SABE	NO CONTESTÓ
Sexo	MASCULINO	3.1%	0.0%	0.7%	3.1%	1.2%	6.7%
	FEMENINO	1.3%	1.8%	0.6%	2.5%	4.4%	2.6%

\*Esta pregunta sólo se realizó a las personas que mencionaron NO celebrar el Día de Muertos.

n= 166

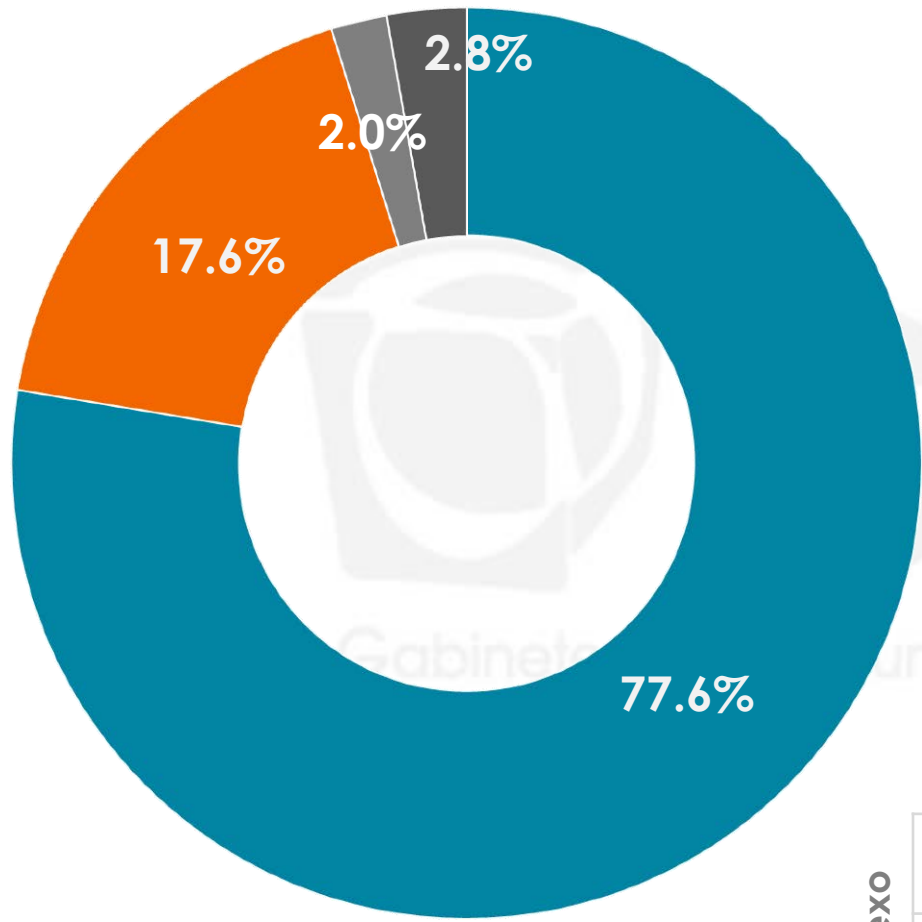
12

# 2

## SIGNIFICADO CELEBRACIÓN DÍA DE MUERTOS

---

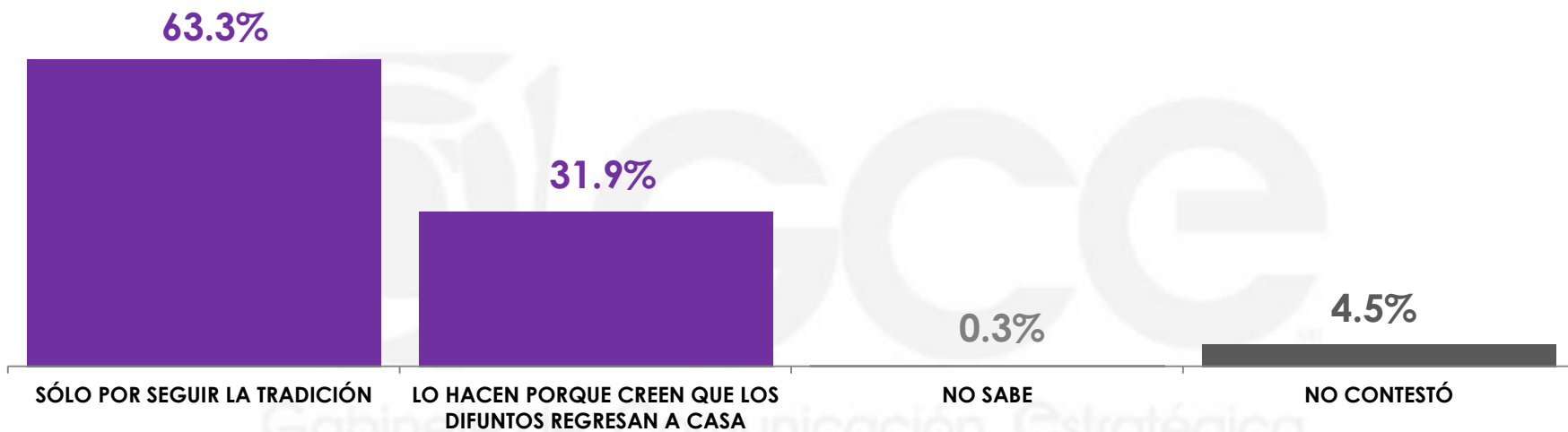
La Unesco considera que el día de Muertos celebra el retorno transitorio de las almas de los difuntos, quienes regresan a casa, al mundo de los vivos, para convivir con los familiares y para nutrirse de la esencia del alimento que se les ofrece en los altares puestos en sus honor. ¿Usted está de acuerdo o en desacuerdo con esta definición?



- DE ACUERDO
- EN DESACUERDO
- NO SABE
- NO CONTESTÓ

	DE ACUERDO	EN DESACUERDO	NO SABE	NO CONTESTÓ
<b>Sexo</b>				
MASCULINO	79.6%	16.1%	1.5%	2.8%
FEMENINO	75.8%	18.9%	2.6%	2.7%

¿Usted piensa que los mexicanos que celebran este día lo hacen porque en verdad creen que los difuntos regresan a casa a convivir con sus familiares o sólo por seguir la tradición?




Sexo	SÓLO POR SEGUIR LA TRADICIÓN	LO HACEN PORQUE CREEN QUE LOS DIFUNTOS REGRESAN A CASA	NO SABE	NO CONTESTÓ
MASCULINO	62.9%	31.7%	0.1%	5.3%
FEMENINO	63.6%	32.0%	0.4%	4.0%

A continuación le mencionaré el significado u origen de algunos elementos que forman parte de esta tradición mexicana, le pido que sea muy honesto conmigo y me diga para cada uno de ellos si usted conocía esta información.

● SÍ CONOCÍA LA INFORMACIÓN  
 ● NO CONOCÍA LA INFORMACIÓN  
 ● NO SABE  
 ● NO CONTESTÓ

VELADORAS: ES LA LUZ QUE GUÍA A LOS MUERTOS DE CAMINO A CASA.



AGUA: REPRESENTA LA PUREZA DEL ALMA. SE COLOCA COMO OFRENDA AL MUERTO PARA SACIAR SU SED DESPUÉS DEL LARGO CAMINO A CASA.



COPAL E INCIENSO: SIRVE PARA SANTIFICAR EL AMBIENTE, ASÍ COMO PARA LIMPIAR Y PURIFICAR LAS ENERGÍAS.



FLOR DE CEMPASÚCHIL: SU OLOR SIRVE COMO GUÍA PARA QUE EL MUERTO TRANSITE EN ESTE MUNDO.



PAPEL PICADO DE COLORES: SIGNIFICA LA UNIÓN ENTRE A VIDA Y LA MUERTE.





A continuación le mencionaré el significado u origen de algunos elementos que forman parte de esta tradición mexicana, le pido que sea muy honesto conmigo y me diga para cada uno de ellos si usted conocía esta información.

### VELADORAS

		SÍ CONOCÍA LA INFORMACIÓN	NO CONOCÍA LA INFORMACIÓN	NO SABE	NO CONTESTÓ
Sexo	MASCULINO	82.9%	15.9%	0.9%	0.3%
	FEMENINO	90.6%	9.3%	0.1%	0.0%

### AGUA

		SÍ CONOCÍA LA INFORMACIÓN	NO CONOCÍA LA INFORMACIÓN	NO SABE	NO CONTESTÓ
Sexo	MASCULINO	71.9%	27.3%	0.0%	0.8%
	FEMENINO	82.2%	16.5%	1.1%	0.2%

### COPAL E INCIENSO

		SÍ CONOCÍA LA INFORMACIÓN	NO CONOCÍA LA INFORMACIÓN	NO SABE	NO CONTESTÓ
Sexo	MASCULINO	72.3%	27.7%	0.0%	0.0%
	FEMENINO	76.4%	23.1%	0.5%	0.0%

A continuación le mencionaré el significado u origen de algunos elementos que forman parte de esta tradición mexicana, le pido que sea muy honesto conmigo y me diga para cada uno de ellos si usted conocía esta información.

### FLOR DE CEMPASÚCHIL

		SÍ CONOCÍA LA INFORMACIÓN	NO CONOCÍA LA INFORMACIÓN	NO SABE	NO CONTESTÓ
Sexo	MASCULINO	65.4%	34.1%	0.2%	0.3%
	FEMENINO	70.6%	29.0%	0.0%	0.4%

### PAPEL PICADO DE COLORES

		SÍ CONOCÍA LA INFORMACIÓN	NO CONOCÍA LA INFORMACIÓN	NO SABE	NO CONTESTÓ
Sexo	MASCULINO	29.1%	69.9%	1.0%	0.0%
	FEMENINO	37.9%	60.6%	0.9%	0.6%

# 3

## LA MUERTE

---

Cambiando un poco de tema, dígame, ¿qué es lo primero que se le viene a la mente cuando escucha la palabra muerte?



\*Respuestas espontáneas

Cambiando un poco de tema, dígame, ¿qué es lo primero que se le viene a la mente cuando escucha la palabra muerte?

**\*Respuestas espontáneas**

	QUE YA SE ACABÓ LA VIDA	ESTADO AL QUE TODOS VAMOS/PARTE DEL CICLO DE LA VIDA	AUSENCIA DE UN SER QUERIDO/FAMILIARES	OTRA VIDA	TRISTEZA/LÁGRIMAS	MIEDO	CALAVERAS/ESQUELETOS	DESCANSO/TRANQUILIDAD/PAZ
<b>Sexo</b> MASCULINO	16.1%	11.9%	5.2%	7.0%	5.2%	2.4%	5.6%	5.0%
FEMENINO	17.8%	7.8%	10.8%	7.6%	6.7%	8.5%	5.2%	5.0%

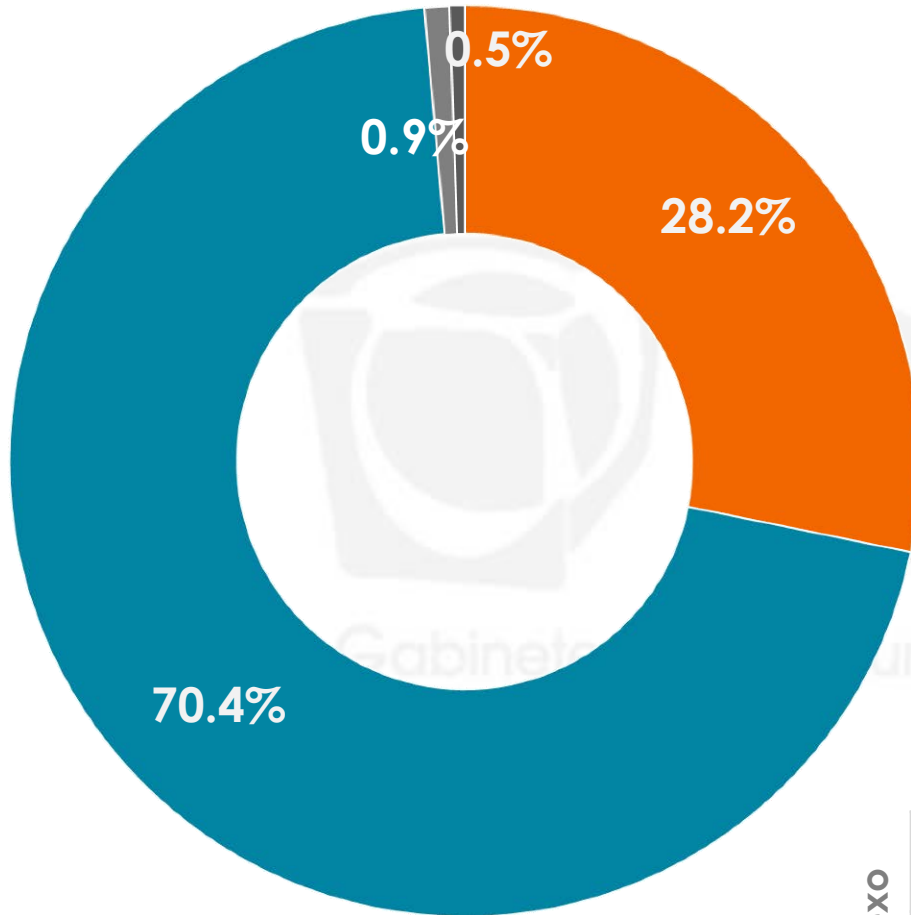
  

	DEJAR DE EXISTIR/DESAPARECER DEL MUNDO	TRAGEDIAS/ACCIDENTES/ENFERMEDADES	DOLOR	DIFUNTOS/MUERTOS	FIESTAS/CELEBRACIÓN DEL DÍA DE MUERTOS	COSAS NEGATIVAS (BRUJERÍA, SERES DEMONIACOS, OSCURIDAD)	TRASCENDER/LIBERACIÓN DEL ALMA	CIELO/ENCONTRARSE CON DIOS
<b>Sexo</b> MASCULINO	5.6%	4.6%	1.8%	3.8%	3.2%	2.7%	1.3%	2.2%
FEMENINO	2.6%	1.3%	3.8%	1.7%	2.0%	1.1%	1.9%	0.8%

	PANTEÓN/CEMENTERIO	FLORES	FUNERALES/LUTO	ATAÚD	OTRO	NADA	NO SABE	NO CONTESTÓ
<b>Sexo</b> MASCULINO	1.5%	0.5%	1.2%	1.0%	2.0%	2.2%	3.6%	4.4%
FEMENINO	0.9%	1.6%	0.8%	0.5%	1.8%	1.1%	4.7%	4.0%

## ¿Usted le tiene miedo a la muerte?

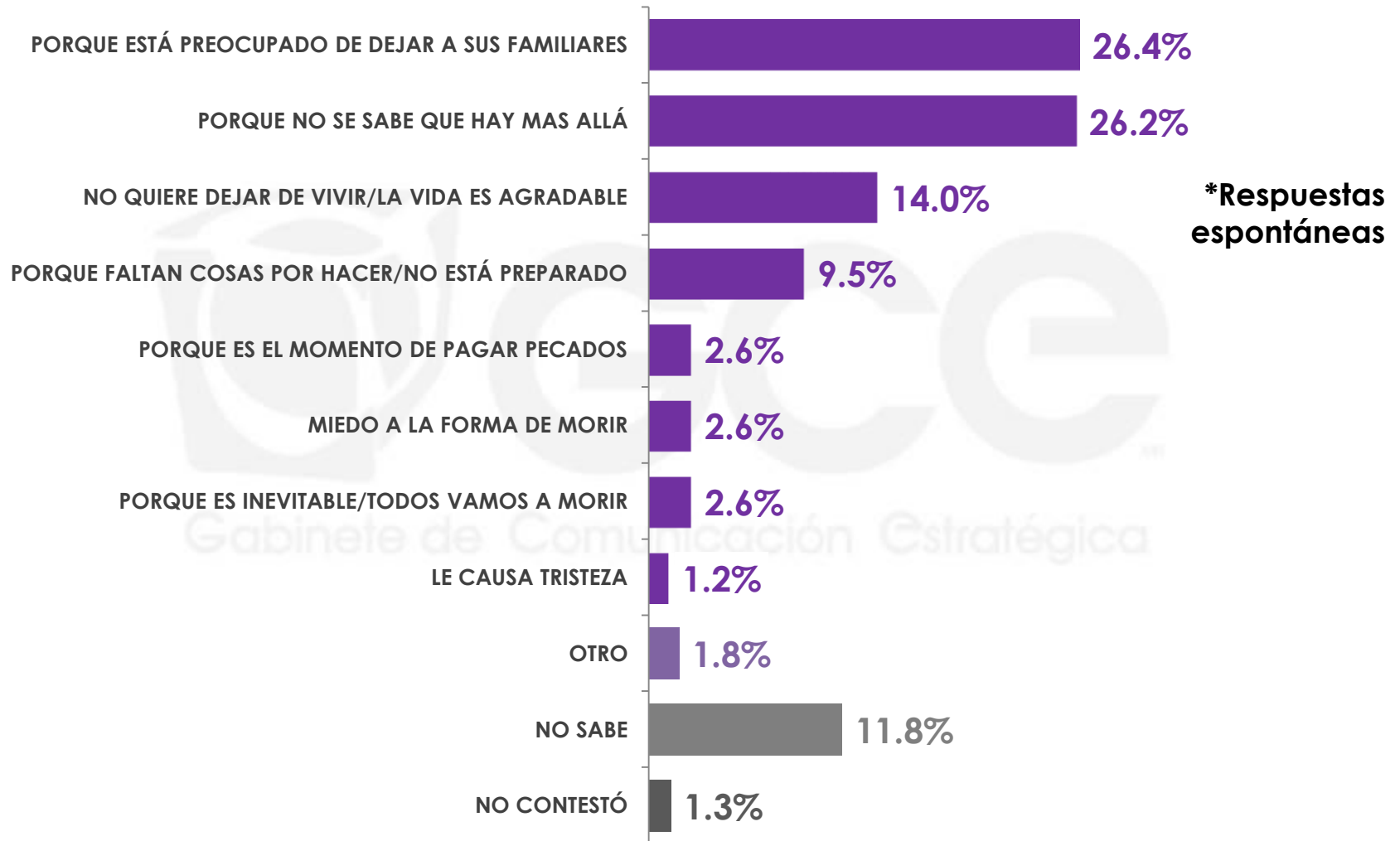


- SÍ
- NO
- NO SABE
- NO CONTESTÓ

	SÍ	NO	NO SABE	NO CONTESTÓ
Sexo				
MASCULINO	22.6%	76.0%	1.0%	0.4%
FEMENINO	33.4%	65.3%	0.7%	0.6%

n= 600

## ¿Por qué le tiene miedo a la muerte?\*



\*Esta pregunta sólo se realizó a las personas que mencionaron Sí tenerle miedo a la muerte.

## ¿Por qué le tiene miedo a la muerte?\*

### \*Respuestas espontáneas

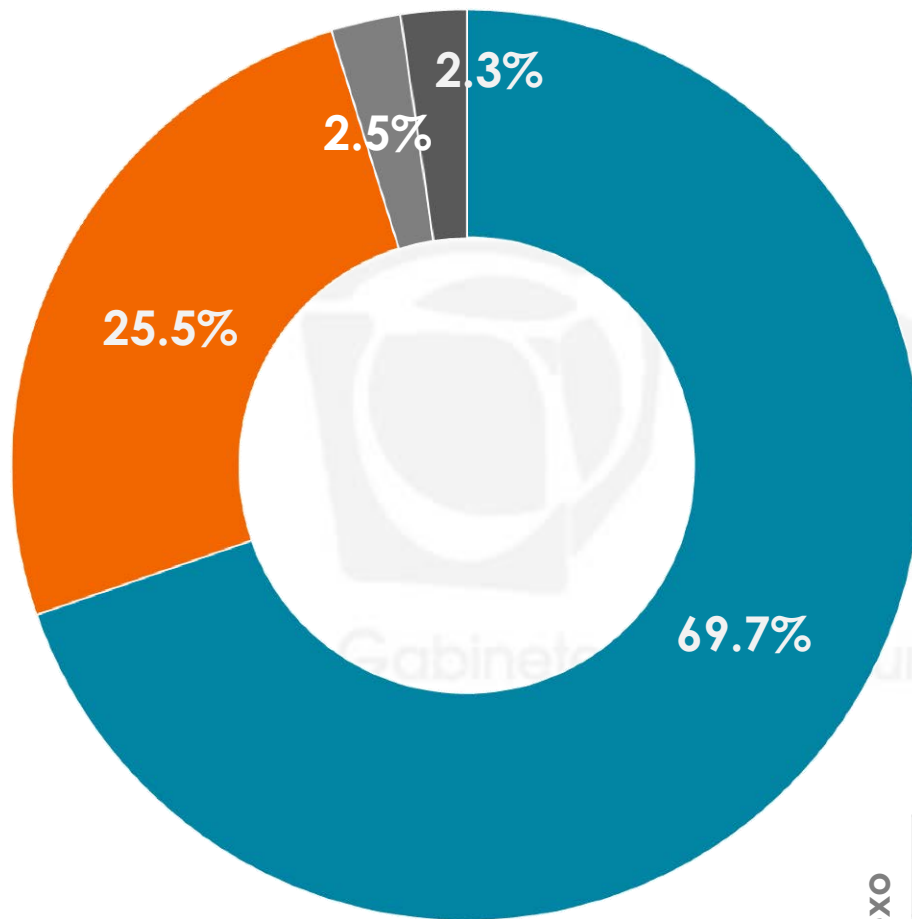
		PORQUE ESTÁ PREOCUPADO DE DEJAR A SUS FAMILIARES	PORQUE NO SE SABE QUE HAY MAS ALLÁ	NO QUIERE DEJAR DE VIVIR/LA VIDA ES AGRADABLE	PORQUE FALTAN COSAS POR HACER/NO ESTÁ PREPARADO	PORQUE ES EL MOMENTO DE PAGAR PECADOS	MIEDO A LA FORMA DE MORIR
Sexo	MASCULINO	29.8%	31.2%	9.4%	16.8%	0.8%	0.9%
	FEMENINO	24.2%	23.0%	16.9%	4.9%	3.7%	3.7%

		PORQUE ES INEVITABLE/TODOS VAMOS A MORIR	LE CAUSA TRISTEZA	OTRO	NO SABE	NO CONTESTÓ
Sexo	MASCULINO	3.5%	0.0%	0.0%	5.7%	1.9%
	FEMENINO	2.0%	1.9%	3.0%	15.6%	1.1%

\*Esta pregunta sólo se realizó a las personas que mencionaron Sí tenerle miedo a la muerte.



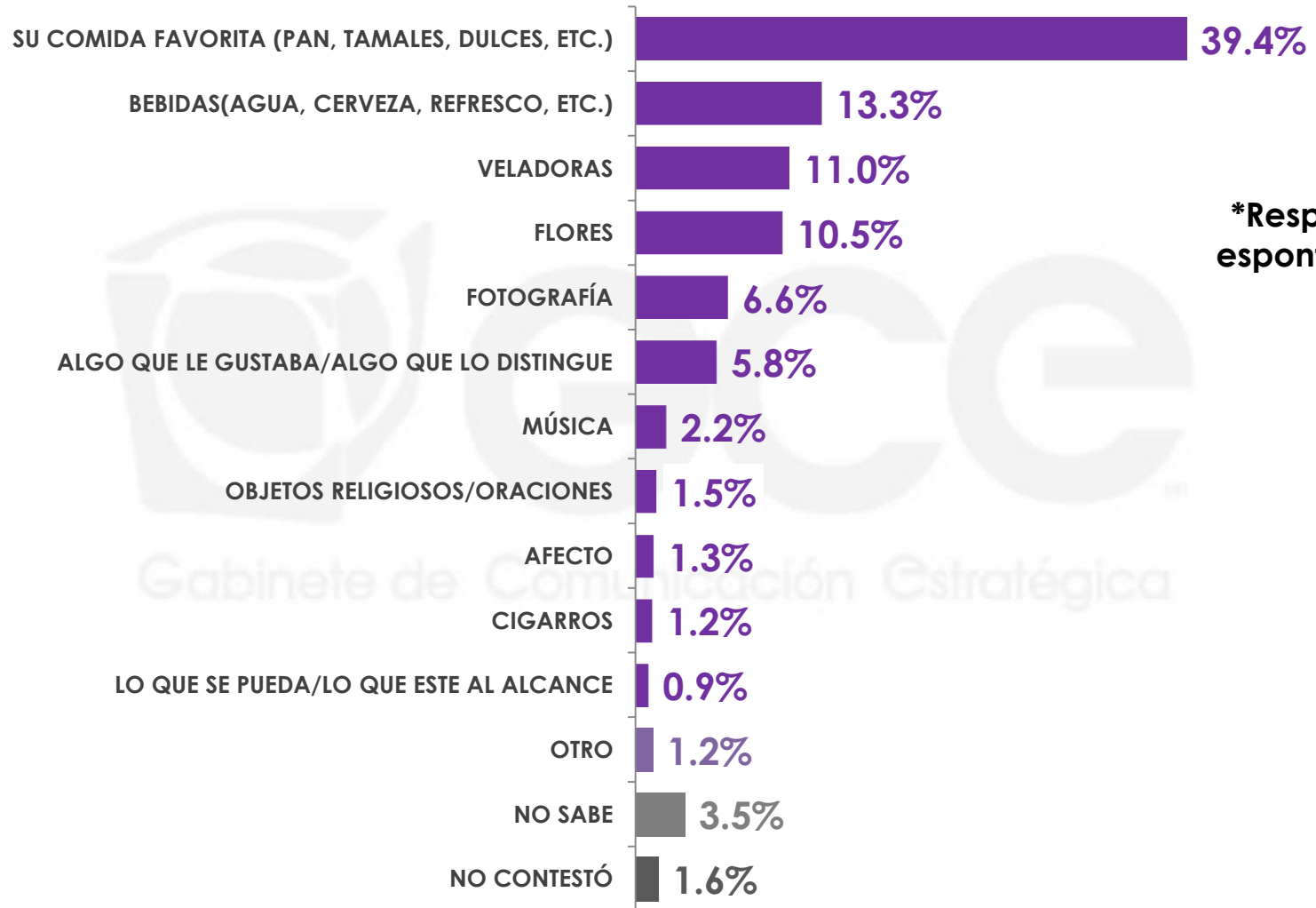
¿Y a usted le gustaría que una vez fallecidos sus familiares o amigos le pusieran una ofrenda el día de muertos?



- SÍ
- NO
- NO SABE
- NO CONTESTÓ

	SÍ	NO	NO SABE	NO CONTESTÓ
Sexo				
MASCULINO	67.1%	27.2%	3.2%	2.5%
FEMENINO	72.1%	23.8%	1.8%	2.3%

## ¿Qué diría usted que no podría faltar en esa ofrenda que le pongan a usted?\*



**\*Respuestas espontáneas**

\*Esta pregunta sólo se realizó a las personas que mencionaron que Sí les gustaría que sus familiares les pusieran una ofrenda.

n= 402

¿Qué diría usted que no podría faltar en esa ofrenda que le pongan a usted?\*

**\*Respuestas espontáneas**

		SU COMIDA FAVORITA (PAN, TAMALES, DULCES, ETC.)	BEBIDAS (AGUA, CERVEZA, REFRESCO, ETC.)	VELADORAS	FLORES	FOTOGRAFÍA	ALGO QUE LE GUSTABA/ ALGO QUE LO DISTINGUE	MÚSICA
Sexo	MASCULINO	44.1%	15.1%	5.9%	7.5%	5.7%	6.3%	3.1%
	FEMENINO	35.3%	11.7%	15.4%	13.1%	7.4%	5.3%	1.3%

		OBJETOS RELIGIOSOS/ ORACIONES	AFECTO	CIGARROS	LO QUE SE PUEDA/ LO QUE ESTE AL ALCANCE	OTRO	NO SABE	NO CONTESTÓ
Sexo	MASCULINO	0.0%	1.5%	2.0%	1.1%	1.5%	4.4%	1.8%
	FEMENINO	2.8%	1.1%	0.5%	0.7%	1.0%	2.8%	1.6%

\*Esta pregunta sólo se realizó a las personas que mencionaron que Sí les gustaría que sus familiares les pusieran una ofrenda.

## Universo

- Ciudadanos mayores de 18 años que residen en la República Mexicana y cuentan con línea telefónica en su hogar.

## Técnica de levantamiento

- Encuesta telefónica realizada el 17 y 18 de octubre de 2016.

## Tamaño de la muestra y su precisión estadística

- Se diseñó una muestra de 600 encuestas, distribuidas en las 32 entidades del país para mantener tanto proporcionalidad como dispersión óptimas. Con un nivel de confianza de 95%, el error teórico es de  $\pm 4.0\%$  a nivel nacional.
- Los resultados reportados están basados en los estimadores de Horvitz-Thompson, calibrados y redondeados a un decimal.

## Marco muestral y selección de la muestra

- Se utilizó como marco de muestreo la lista nominal actualizada del INE.
- Muestreo estratificado de alocaación proporcional al tamaño.