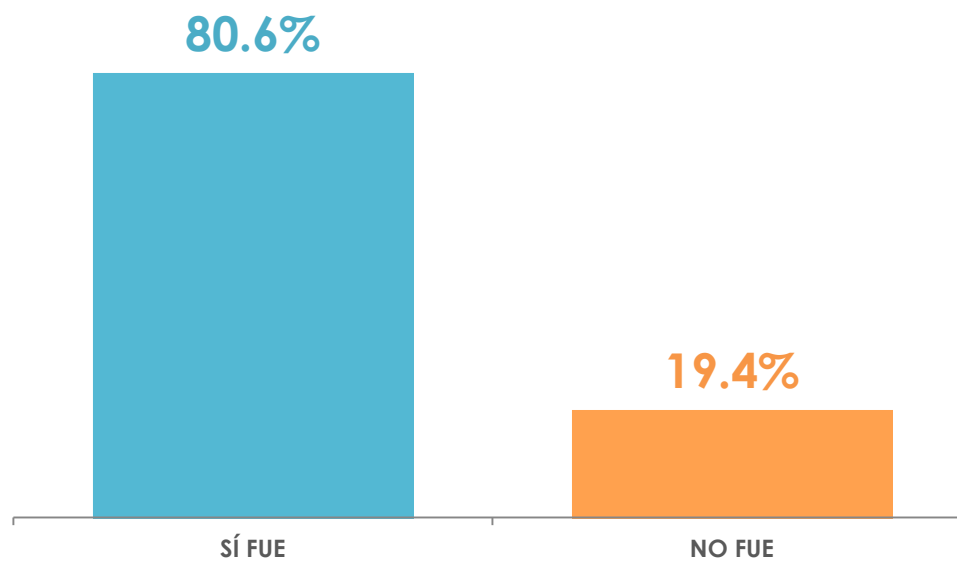




**ENCUESTA
GOBERNADORES 2012
OAXACA**

VOTO 1° DE JULIO

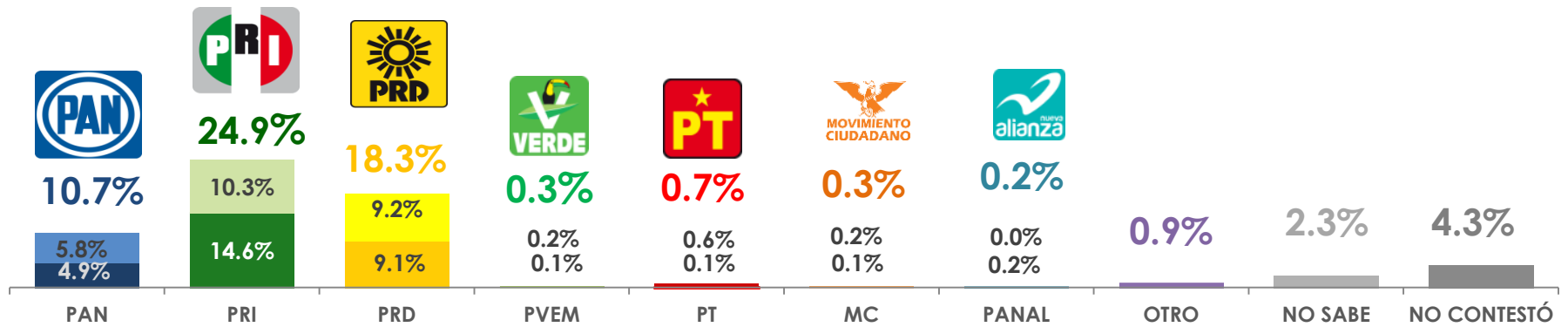
En la pasada elección presidencial de julio de este año, ¿fue usted a votar, o no pudo ir a votar?



CERCANÍA PARTIDISTA

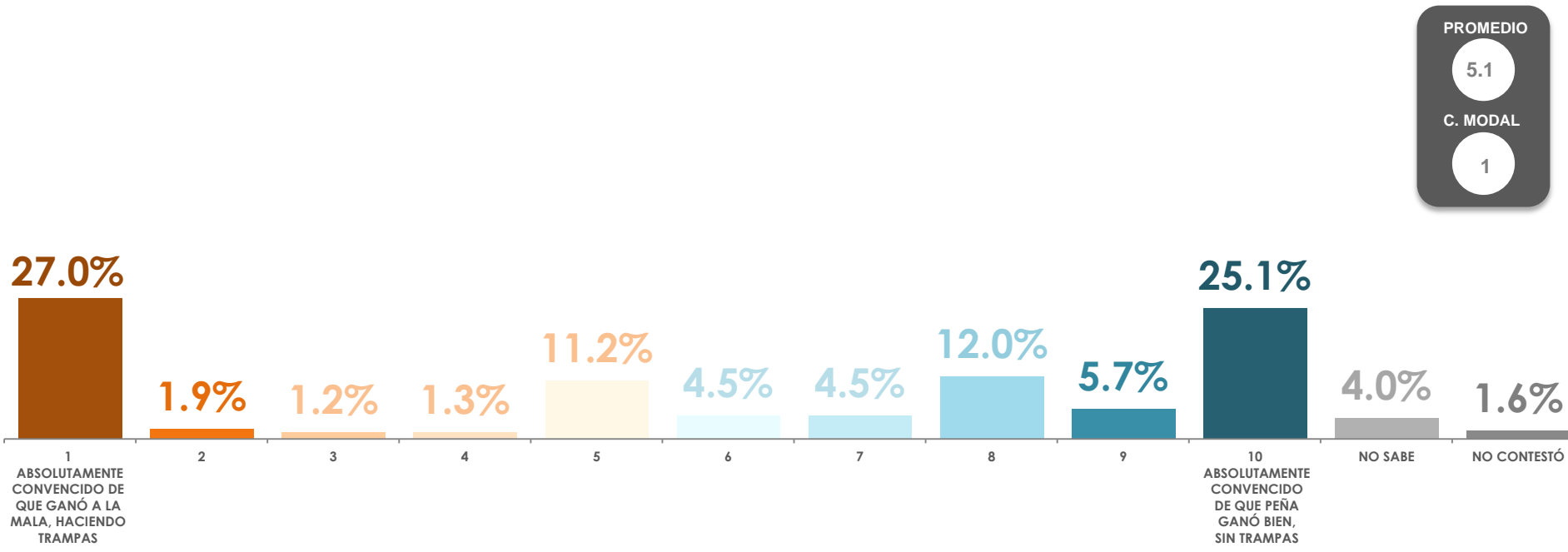
Independientemente de por quién haya votado usted en julio, dígame ¿usted a cuál partido político se siente más cercano?

NINGUNO: 37.1%



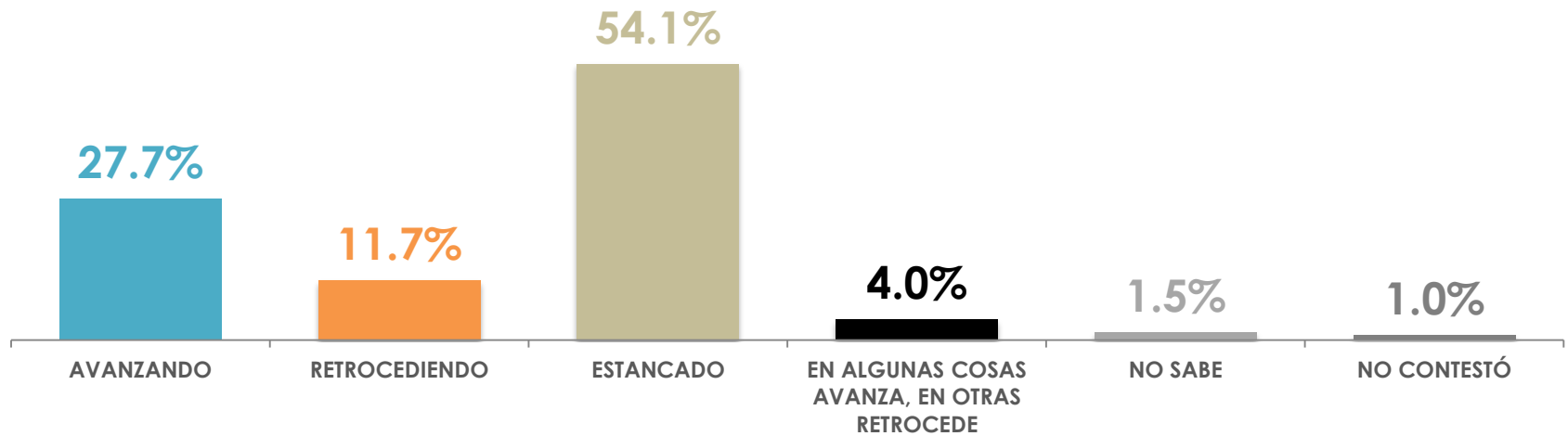
CREDIBILIDAD TRIUNFO ENRIQUE PEÑA NIETO

Enrique Peña Nieto fue declarado oficialmente ganador de la elección presidencial. De acuerdo a lo que usted vivió y observó durante la campaña y durante el día de la elección, ¿Qué tan convencido quedó usted de que Peña Nieto ganó la presidencia a la buena, sin hacer trampas?, califique su nivel de convencimiento en una escala de 10 puntos, donde 10 significa que usted está absolutamente convencido de que Peña Nieto ganó bien, sin trampas y 1 que está absolutamente convencido de que ganó a la mala, haciendo trampas.



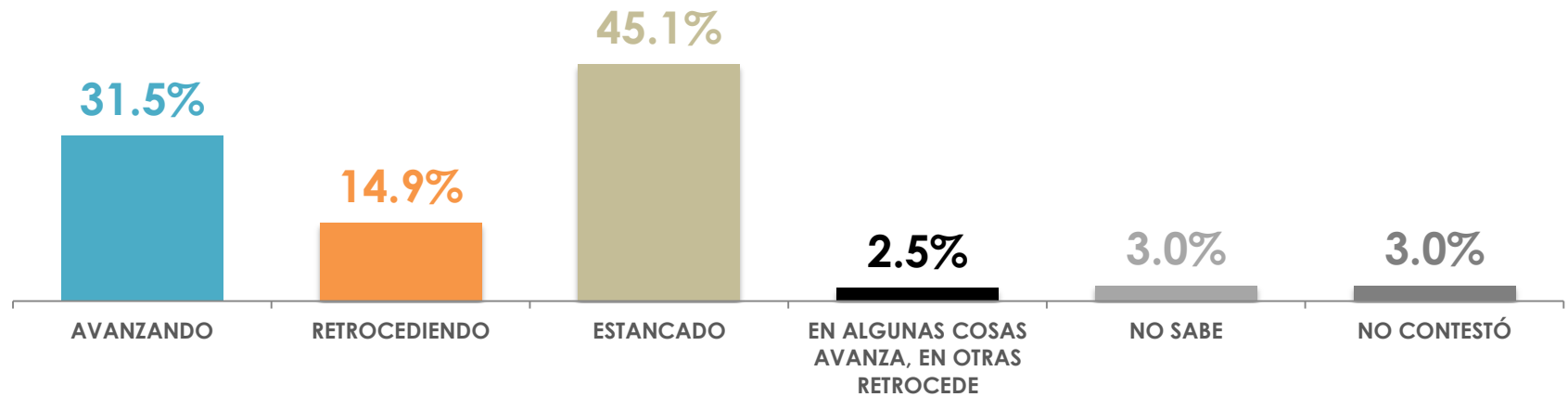
AVANCE-RETROCESO PAÍS

En general usted percibe que México es un país que está avanzando, retrocediendo, o que está estancado.



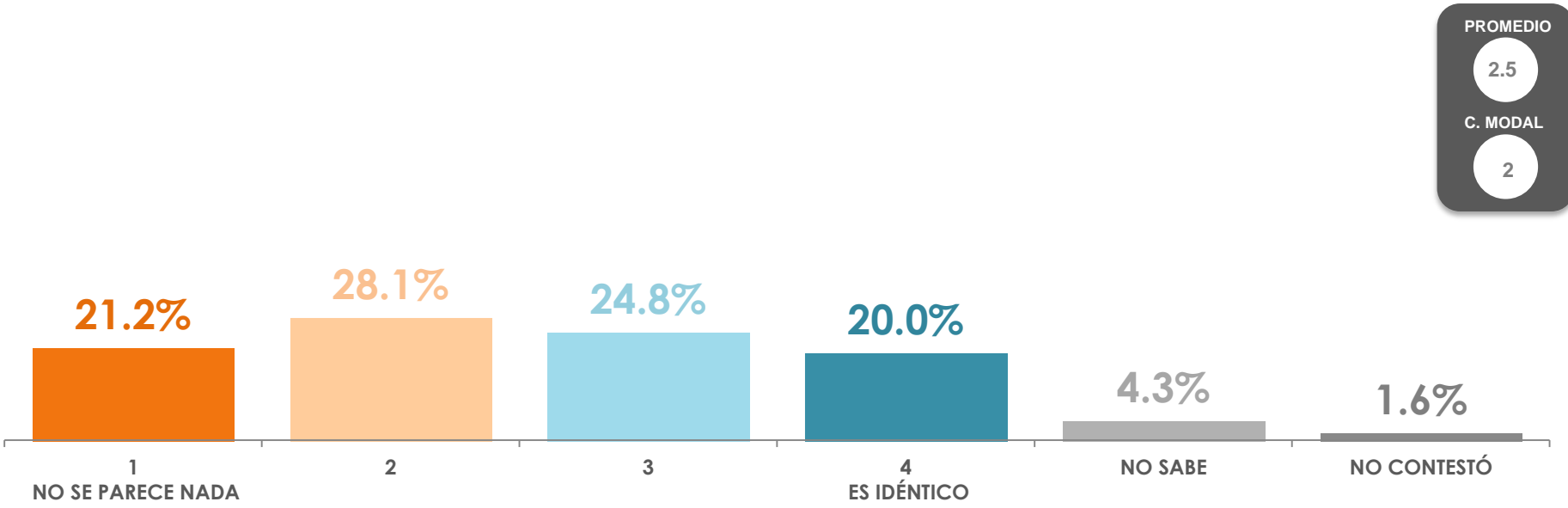
AVANCE-RETROCESO DEMOCRACIA

Y en democracia ¿cómo ve a México?, ¿vamos avanzando, retrocediendo o estamos estancados?



JEFE DE GOBIERNO/ GOBERNADOR IDEAL

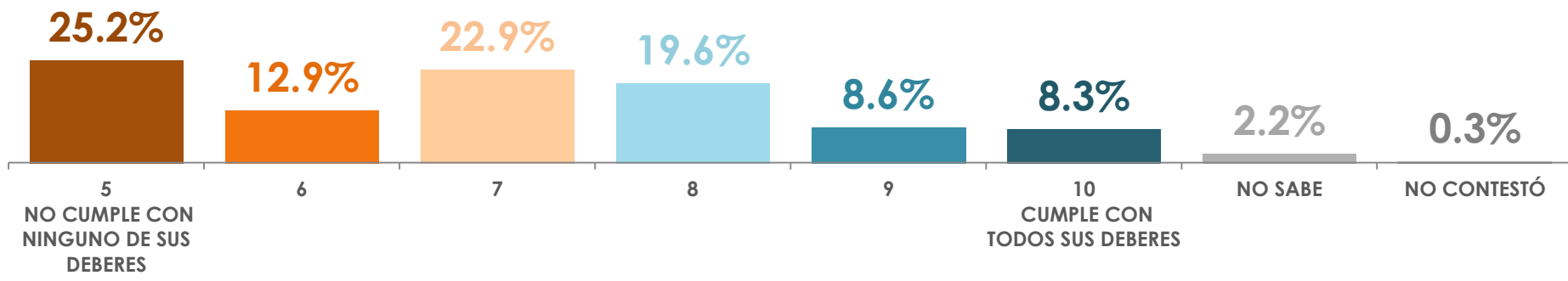
Hablemos ahora algo sobre su actual gobernador, Gabino Cué Monteagudo . Si consideramos que un Gobernador ideal es una persona honesta, trabajadora, carismática, preparada, que cumple lo que promete y es tolerante a las distintas ideas que existen en México. ¿Qué tanto se parece su actual Gobernador, Gabino Cué Monteagudo, a ese Gobernador ideal? use una escala del 1 al 4, donde 1 es que no se parece nada y 4 que es idéntico.



EVALUACIÓN JEFE DE GOBIERNO/GOBERNADOR

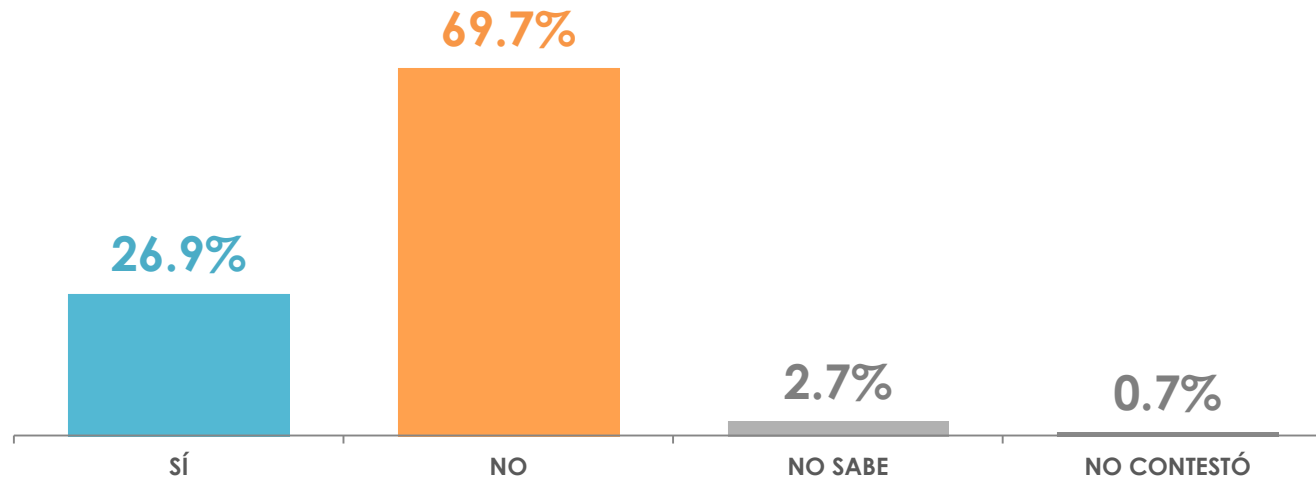
Todos los gobernadores tienen deberes que cumplir con los ciudadanos. En una escala del 5 al 10, donde 5 es que no cumple con ninguno de sus deberes y 10 es que cumple con todos sus deberes ¿qué calificación le da a su actual Gobernador, Gabino Cué Monteagudo ?

PROMEDIO
7.0
C. MODAL
5



CONFIANZA EN EL JEFE DE GOBIERNO/GOBERNADOR

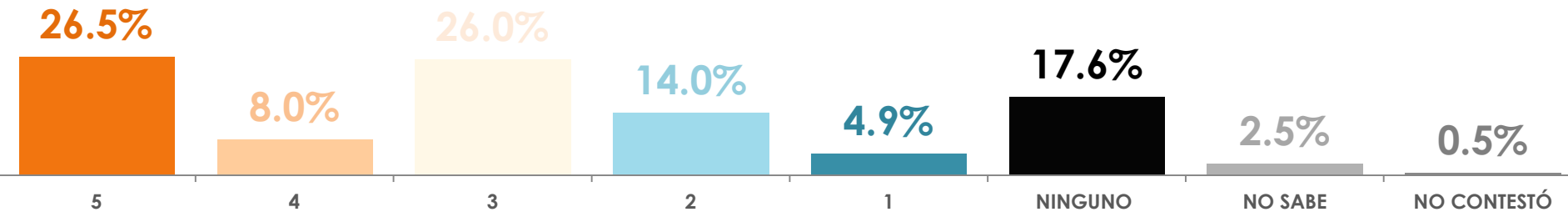
Si el Gobernador Gabino Cué Monteagudo fuera su vecino y usted tuviera que ausentarse de su casa por varios días, ¿le confiaría las llaves de su casa?



CONOCIMIENTO DE LOS PROBLEMAS DE LA ENTIDAD

Piense que sólo existen 5 problemas en su entidad que el Gobernador debe conocer. En su opinión, de estos 5 problemas, ¿de cuántos usted cree que está enterado su actual Gobernador, Gabino Cué Monteagudo?, ¿de 5, de 4, de 3, de 2, de 1, o de ninguno?

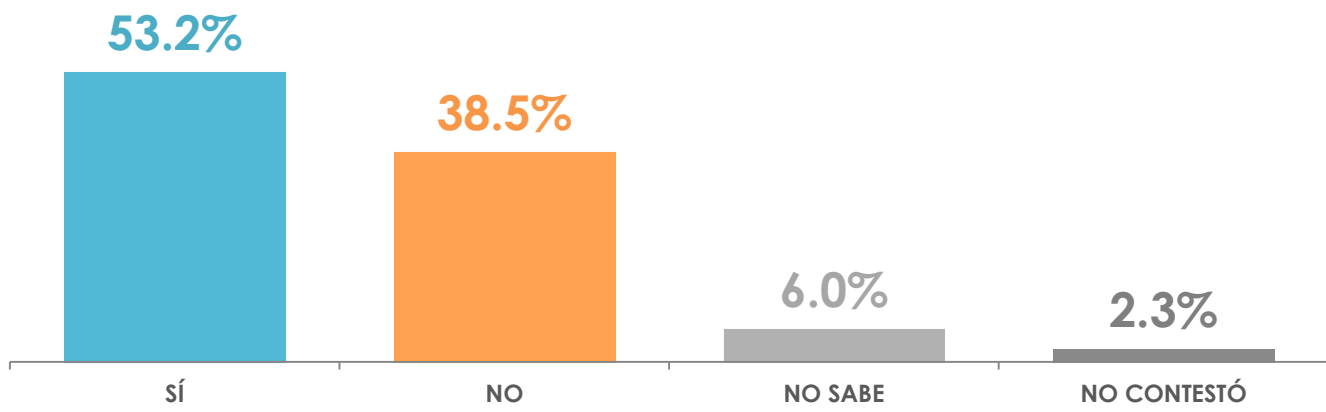
PROMEDIO
3.5
C. MODAL
5



SOLUCIÓN DE LOS PROBLEMAS DE LA ENTIDAD



Y ¿cree usted que el actual Gobernador Gabino Cué Monteagudo está trabajando para resolverlos?, ¿sí o no?



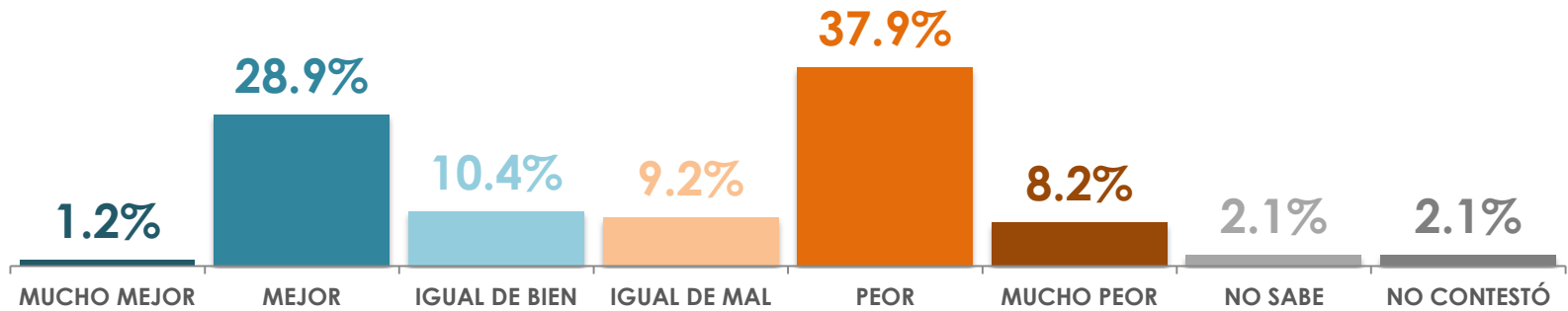
OPINIÓN TEMAS POLÉMICOS

Cambiando de tema, hablemos de algunos de los asuntos que generan polémica entre la ciudadanía de todo el país, para cada uno de los que le voy a mencionar dígame si está de acuerdo o en desacuerdo con que...

	DE ACUERDO	NI DE ACUERDO , NI EN DESACUERDO	EN DESACUERDO	NO SABE	NO CONTESTÓ
LAS PERSONAS DEL MISMO SEXO TIENEN EL DERECHO DE CASARSE LEGALMENTE	53.5%	1.7%	42.5%	1.4%	0.9%
EL ABORTO TIENE QUE SER LEGAL (PERMITIDO POR LA LEY)	43.8%	4.1%	49.9%	1.1%	1.1%
ALGUNOS CRÍMENES SE TIENEN QUE CASTIGAR CON LA PENA DE MUERTE	70.7%	2.1%	24.7%	1.3%	1.2%
EN ALGUNOS CASOS ES MEJOR HACER JUSTICIA POR SU PROPIA MANO	27.9%	1.8%	69.1%	0.5%	0.7%

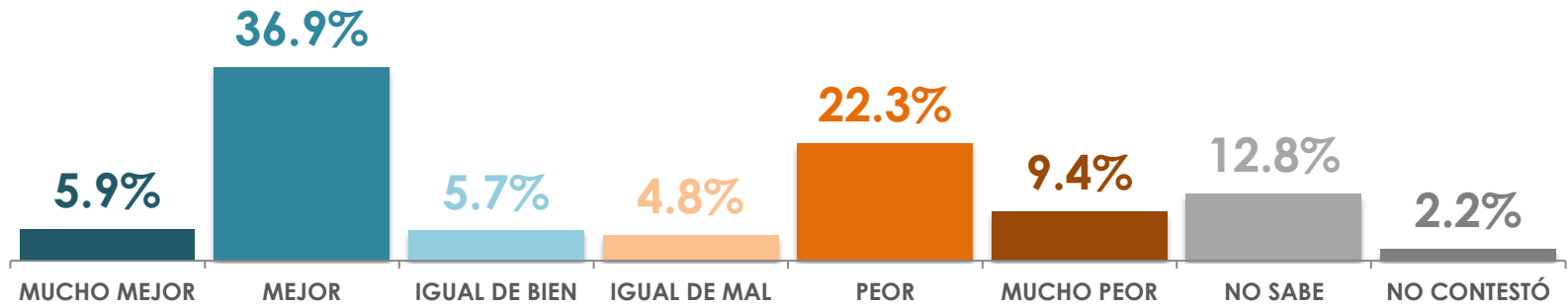
SITUACIÓN ECONÓMICA PERSONAL ACTUAL

Hablemos ahora un poco de la economía y algunas otras cosas. Respecto de su economía y la de los miembros de su hogar, ¿siente usted que está ahora mucho mejor, mejor, peor o mucho peor de lo que estaba hace un año?



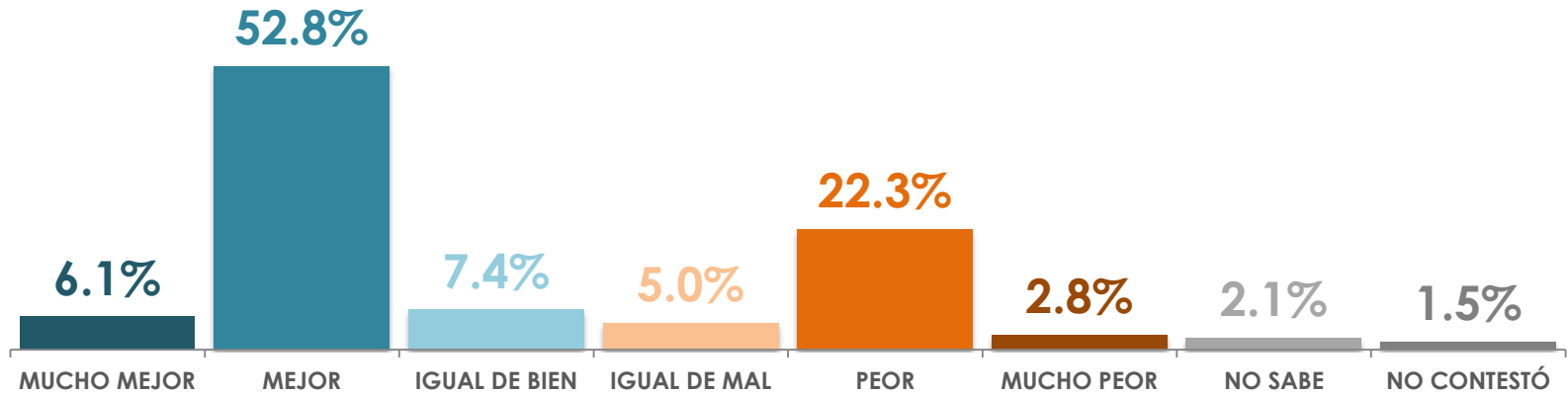
SITUACIÓN ECONÓMICA PERSONAL FUTURA

Y cómo siente que estará su economía y la de los miembros de su hogar dentro de 12 meses, ¿estará mucho mejor, mejor, peor o mucho peor de lo que está en este momento?



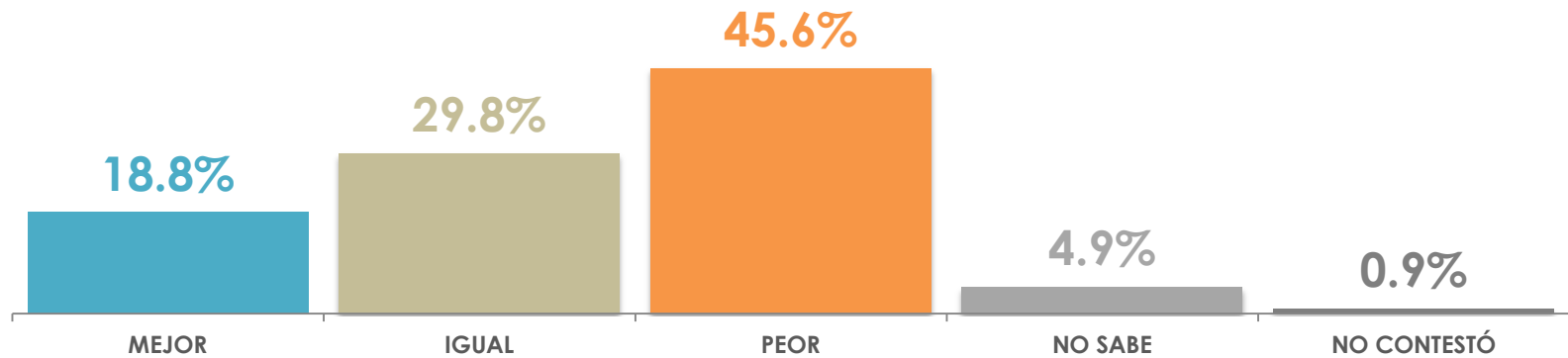
CALIDAD DE VIDA

La calidad de vida es una percepción que engloba el qué tan bien se siente una persona consigo misma, con quienes lo rodean, con lo que hace y con el entorno donde vive. Teniendo en mente lo que le acabo de decir, ¿cómo considera que está su calidad de vida en este momento, mucho mejor, mejor, peor o mucho peor de lo que estaba hace 12 meses?



CALIDAD DE VIDA EN SU ESTADO

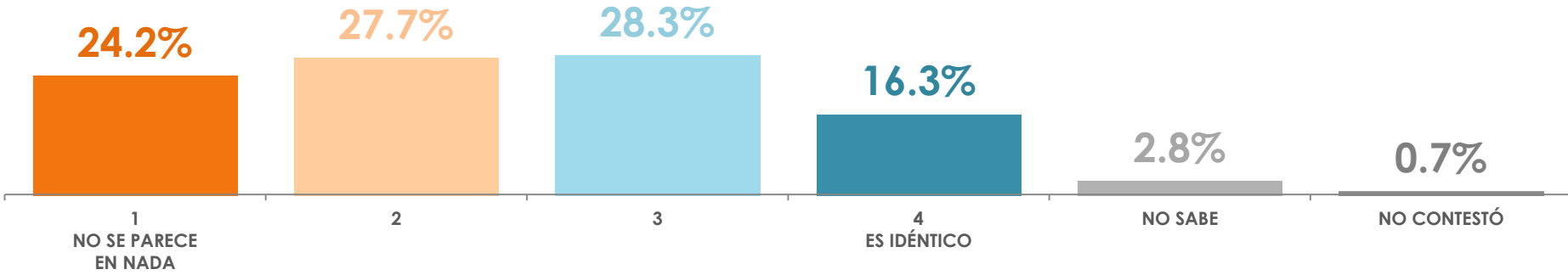
En general usted siente que la calidad de vida de los que residen en su estado, ¿mejor, igual o peor de la que tienen el resto de los mexicanos?



PRESIDENTE IDEAL

Ahora hablemos del presidente Felipe Calderón. Si consideramos que un Presidente ideal es una persona honesta, trabajadora, carismática, preparada, que cumple lo que promete y tolerante con las distintas ideas que existen en México, ¿qué tanto se parece Felipe Calderón a ese presidente ideal? use una escala del 1 al 4, donde 1 significa que no se parece en nada al presidente ideal y 4 que es idéntico al presidente ideal.

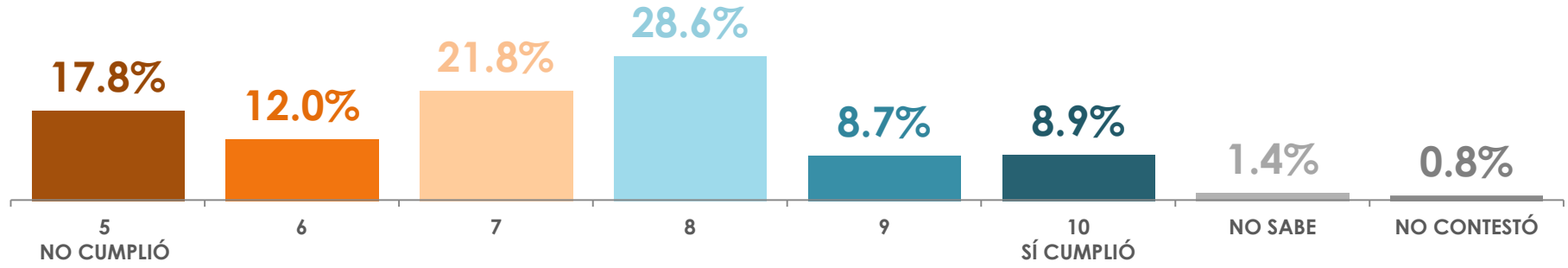
PROMEDIO
2.4
C. MODAL
3



EVALUACIÓN PRESIDENTE

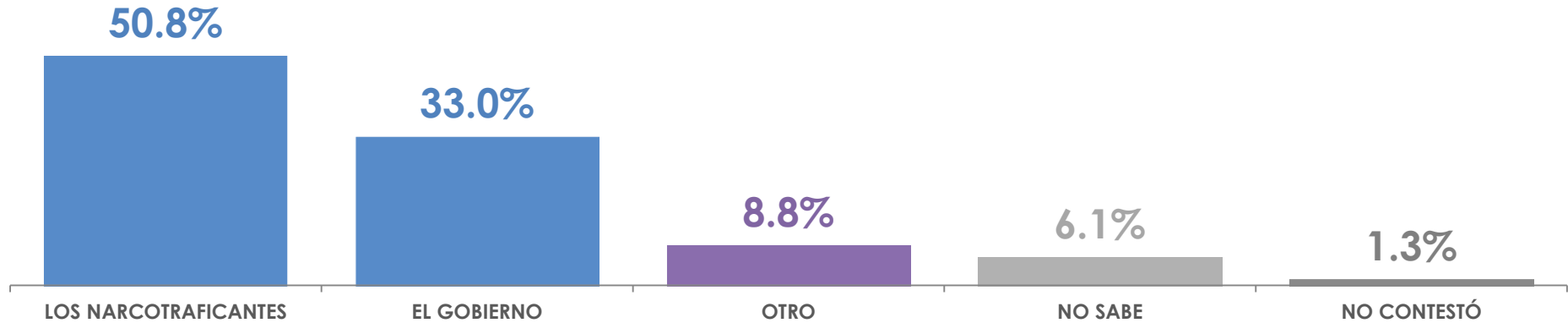
Todos los Presidentes y mandatarios del mundo tienen deberes que cumplir con los ciudadanos. En una escala del 5 al 10, donde 5 es que no cumplió con ninguno de sus deberes y 10 que cumplió con todos sus deberes, ¿qué calificación le da a Felipe Calderón como Presidente?

PROMEDIO
7.3
C. MODAL
8



GUERRA CONTRA EL NARCOTRÁFICO

El gobierno de Calderón desde su primer año decidió combatir el narcotráfico frontalmente, según lo que usted percibe ¿quién va ganando la llamada "guerra contra el narcotráfico", el gobierno o los narcotraficantes?



APROBACIÓN ACCIONES DEL PRESIDENTE

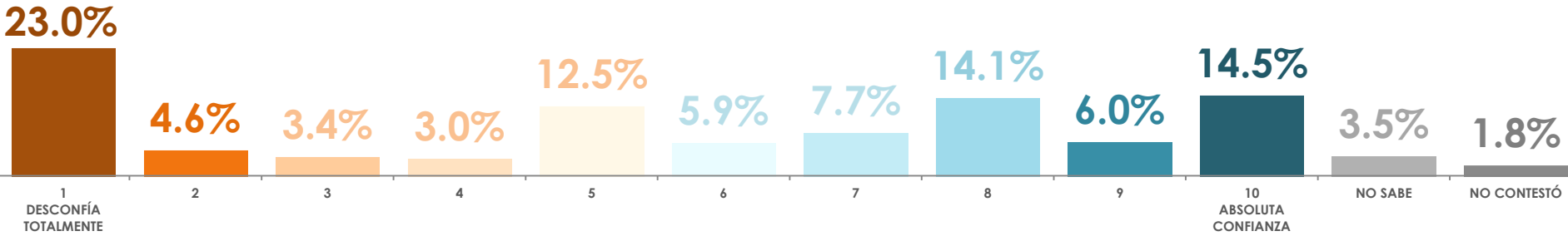
Para cada uno de los aspectos que le voy a decir dígame si aprueba o reprueba lo que hizo el Presidente Calderón en 6 años de gobierno. Comencemos, usted aprueba o reprueba a Calderón en ...

	APRUEBA	REPRUEBA	OTRO	NO SABE	NO CONTESTÓ
LA FORMA EN QUE CONDUJO LA ECONOMÍA DEL PAÍS	52.9%	42.9%	0.9%	3.0%	0.3%
LA FORMA EN QUE APOYÓ LOS SERVICIOS DE SALUD PÚBLICA	78.3%	18.9%	0.9%	1.1%	0.8%
LA FORMA EN QUE IMPULSÓ LA INFRAESTRUCTURA DEL PAÍS, O SEA EL INCREMENTO EN CARRETERAS, PUERTOS, AEROPUERTOS, PRESAS, ELECTRIFICACIÓN Y OTRAS GRANDES OBRAS PÚBLICAS	76.1%	20.1%	0.9%	2.4%	0.5%
LA FORMA EN QUE MANEJÓ EL COMBATE A LA DELINCUENCIA ORGANIZADA Y EL NARCOTRÁFICO	53.5%	41.5%	1.1%	3.2%	0.7%

CONFIANZA EN ENRIQUE PEÑA NIETO

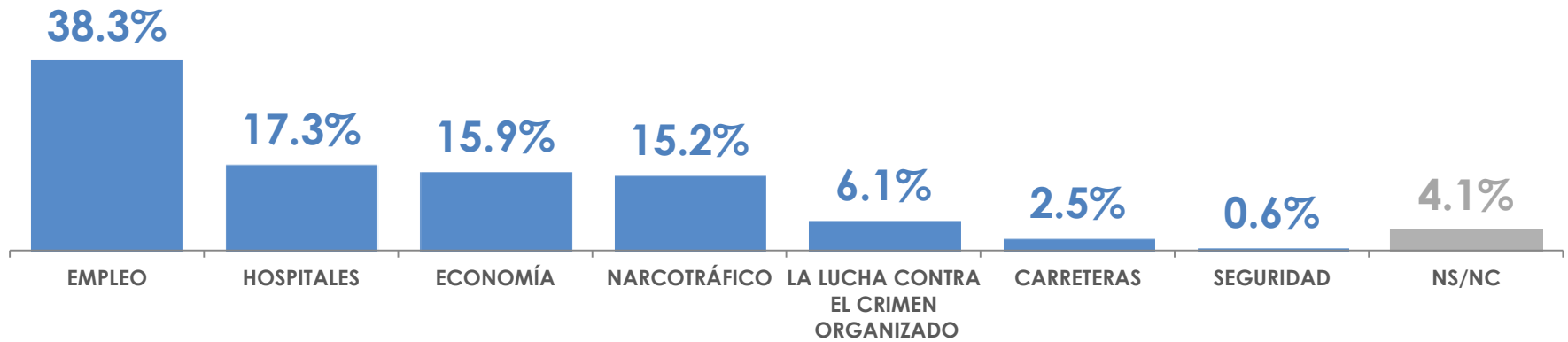
Hablemos ahora específicamente de Enrique Peña Nieto, presidente electo de México. ¿Qué tanta confianza tiene usted en que será un buen presidente? califique su confianza en una escala de 10 puntos, donde 10 significa que tiene absoluta confianza que será un buen presidente y 1 que desconfía totalmente en que será un buen presidente.

PROMEDIO
4.4
C. MODAL
1



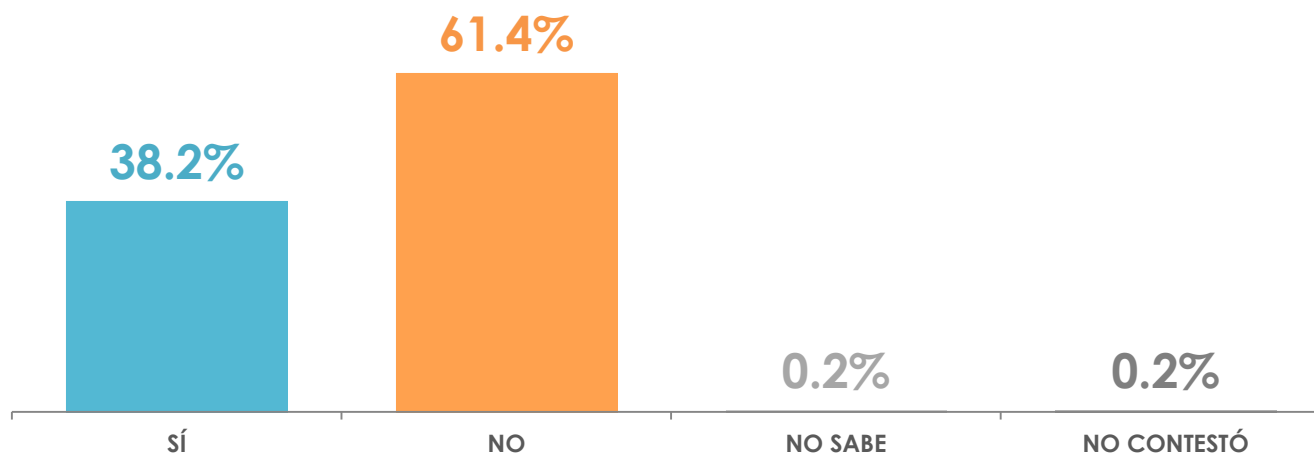
ASPECTOS PRIORITARIOS

¿Cuáles cree usted que deben ser los dos aspectos más urgentes e importantes a los que debe abocarse Peña Nieto desde el primer día en que ya esté despachando como Presidente?



VÍCTIMAS DE DELITO

¿Usted o algún miembro de su familia cercana ha sido víctima de algún delito en el último año como robo, secuestro, extorsión, o algún otro tipo de ilícito?



CAMBIO DE HÁBITOS POR INSEGURIDAD

Dígame si a raíz de la inseguridad usted ha tenido que...

	SÍ	NO	NS/NC
CAMBIAR SU RUTA O CAMINOS HACIA EL TRABAJO O LA ESCUELA	43.9%	55.8%	0.3%
DEJAR DE SALIR POR LA NOCHE A LUGARES PÚBLICOS	55.4%	43.4%	1.2%
DEJAR DE UTILIZAR ALGUNOS TRANSPORTES PÚBLICOS COMO TAXIS O CAMIONES	45.6%	52.8%	1.6%
CUANDO VIAJA POR CARRETERA, DEJAR DE HACERLO POR LA NOCHE	52.7%	44.0%	3.3%
PROHIBIR QUE SUS HIJOS MENORES SALGAN SOLOS A LA CALLE O PARQUES PÚBLICOS	69.9%	25.2%	4.9%

Nota Metodológica

MARCO MUESTRAL

- El marco muestral corresponde al registro de líneas telefónicas residenciales de México actualizada al 2010.
- La representatividad mínima por estado de este marco en relación al número de líneas telefónicas totales es superior al 85%. La población objetivo del estudio está compuesta por las personas mayores a 18 años que habitan en las zonas urbanas (altas, medias, bajas), complementos urbanos y zonas rurales con acceso a líneas telefónicas fijas del estado de Oaxaca.

DISEÑO DE LA MUESTRA

1. Se levantaron 600 entrevistas telefónicas del 12 al 17 de octubre de 2012 en el estado de Oaxaca.
2. Se llevó a cabo un muestreo probabilístico, estratificado en el que la afijación de la muestra se realizó de manera proporcional para los estratos al interior de cada estado, en el que la afijación de la muestra fue proporcional al tamaño en relación al estado.
3. La construcción de los estratos tomó en cuenta las diferencias entre:
 - Zonas urbanas altas/medias
 - Zonas urbanas bajas/complementos urbanos/zonas rurales
4. Se utilizó un tornado de Mersenne para generar los correspondientes números aleatorios utilizados en el proceso de selección.
5. La muestra fue diseñada para arrojar resultados a nivel estatal.

ESTIMACIÓN DE LOS RESULTADOS

- La estimación de los resultados se llevó a cabo tomando en cuenta las probabilidades de inclusión de primero y segundo orden con base en los estimadores de Horvitz-Thompson, tomando en cuenta una corrección por población finita cuando fue necesario.
- La tasa de no respuesta esperada fue del 8% y fue estimada con base en levantamientos equivalentes realizados previamente.
- El error en las estimaciones a nivel estatal es de $\pm 4\%$ con un nivel de confianza del 95%.
- El diseño muestral toma en cuenta el efecto de diseño causado por la utilización de un diseño diferente al aleatorio simple.
- El efecto de diseño a nivel estatal es menor a 1.15

AJUSTE DE LOS FACTORES DE EXPANSIÓN

- Para mantener la representatividad sociodemográfica de la muestra los factores de expansión fueron calibrados tomando como base los datos proporcionados por CONAPO para las variables de edad y sexo.