

**Efectivamente,
los
mexicanos**

DICEN SER FELICES

85%

ÍNDICE

Felicidad en su vida	3
Satisfacción de aspectos en la vida	5
Experiencias y emociones	9

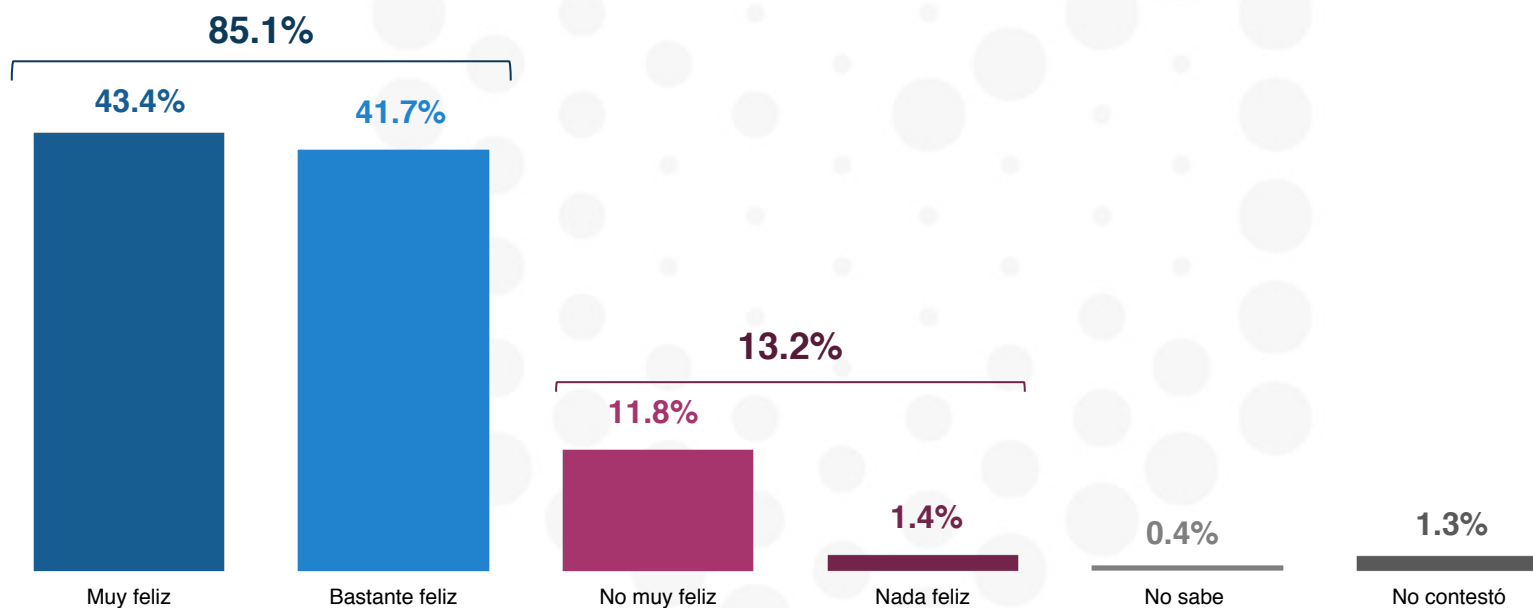
1

Felicidad en su vida



Tomando en cuenta todo el conjunto de aspectos de su vida, diría usted que es...:

*Diferencial: 71.9%



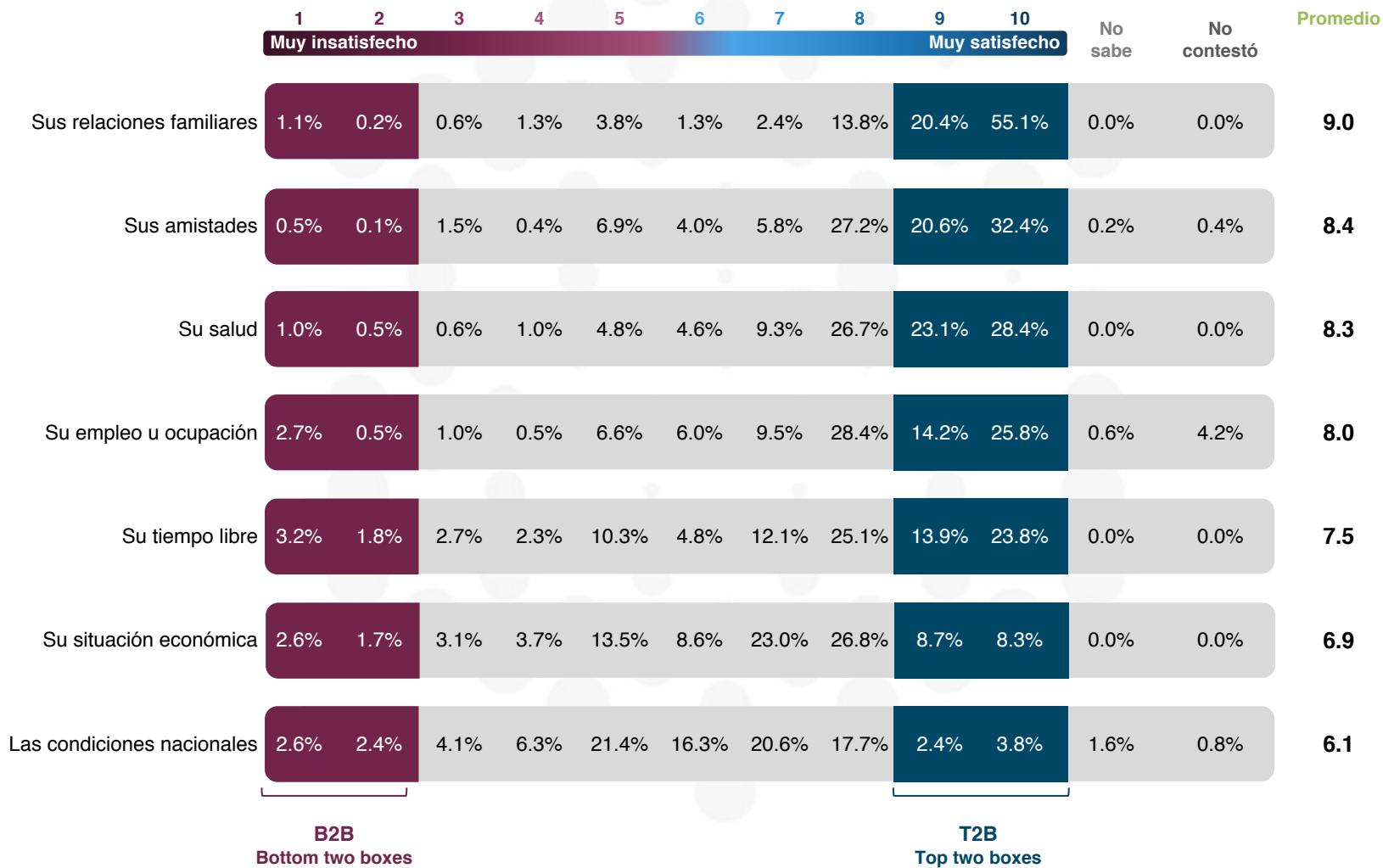
*Este diferencial es el resultado de restar (Muy feliz + Bastante feliz) – (No muy feliz + Nada feliz).
A mayor diferencial positivo, mayor es la felicidad en la vida de las personas.

2

Satisfacción de aspectos en la vida



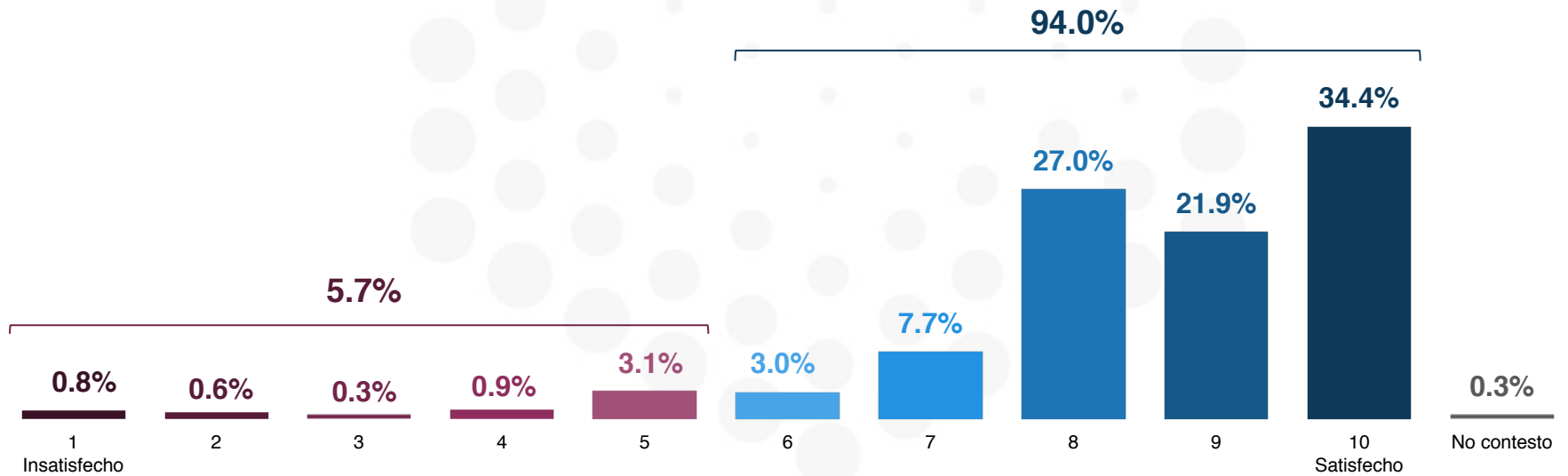
¿En una escala del 1 al 10, donde 1 es muy insatisfecho y 10 muy satisfecho, dígame, ¿qué tan satisfecho está con los siguientes aspectos de su vida?



n= 401

En una escala del 1 al 10, donde 1 significa que está completamente insatisfecho y 10 completamente satisfecho, ¿qué tan satisfecho se siente actualmente con su vida?

Promedio **8.5**



n= 401

De las siguientes afirmaciones, dígame que tan de acuerdo está con ellas...:

	Totalmente de acuerdo	Bastante de acuerdo	Algo de acuerdo	Ni de acuerdo ni en desacuerdo	Algo en desacuerdo	Bastante en desacuerdo	Totalmente en desacuerdo	No sabe	No contestó
Si volviese a nacer, no cambiaría casi nada de mi vida	39.0%	22.5%	21.8%	0.0%	8.6%	3.6%	3.4%	0.2%	0.9%
Estoy completamente satisfecho con mi vida	38.9%	26.5%	25.7%	0.3%	4.9%	2.2%	0.8%	0.0%	0.7%
Hasta ahora, he conseguido las cosas que para mí son importantes en la vida	27.3%	25.2%	34.3%	0.5%	8.8%	1.7%	1.8%	0.0%	0.4%
Mis condiciones de vida son excelentes	25.2%	22.7%	35.8%	0.4%	9.0%	3.2%	3.3%	0.0%	0.4%
En la mayoría de las cosas, mi vida está cerca de mi ideal	23.9%	25.7%	33.2%	0.7%	11.0%	2.5%	1.9%	0.0%	1.1%

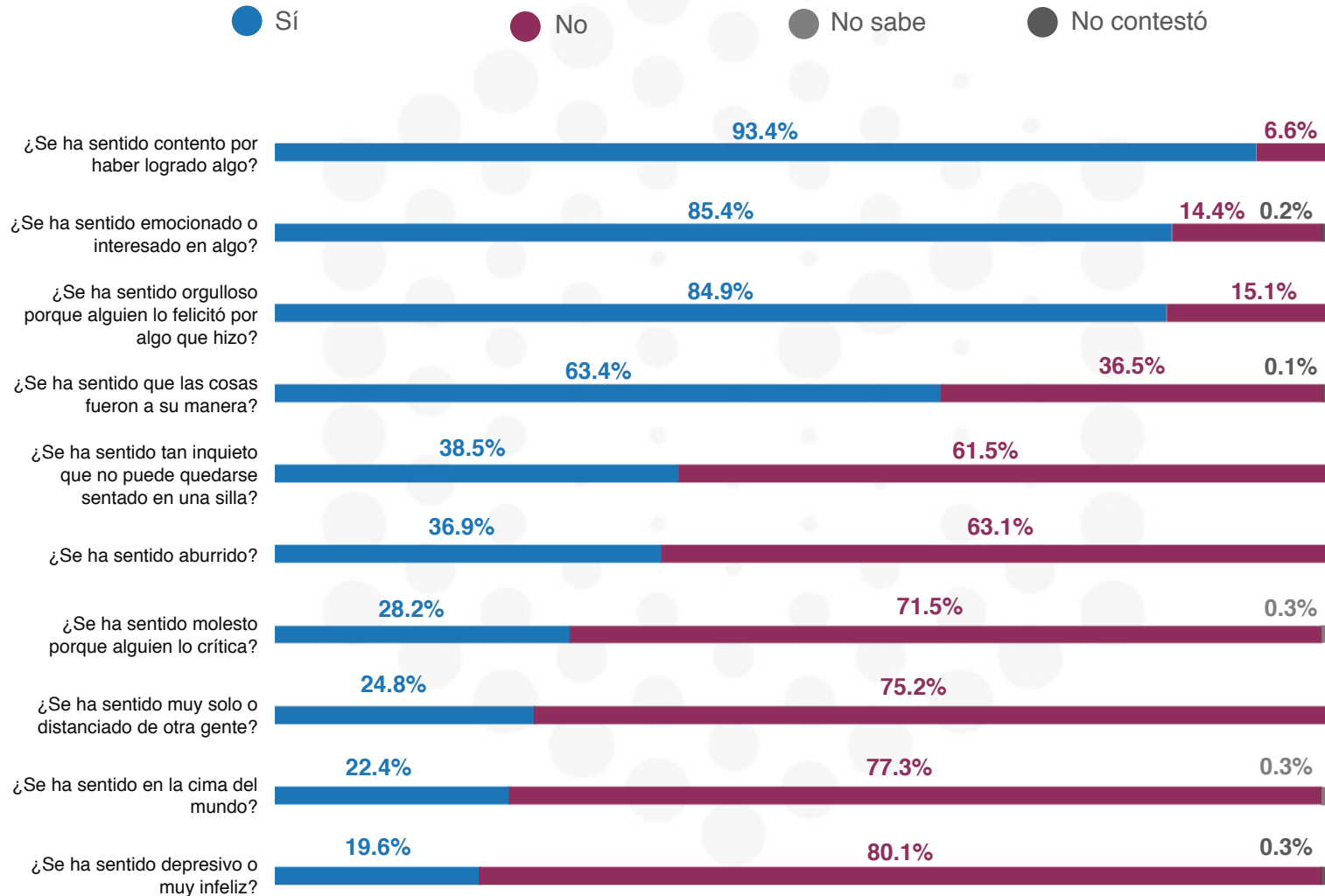
n= 401

3

Experiencias y emociones

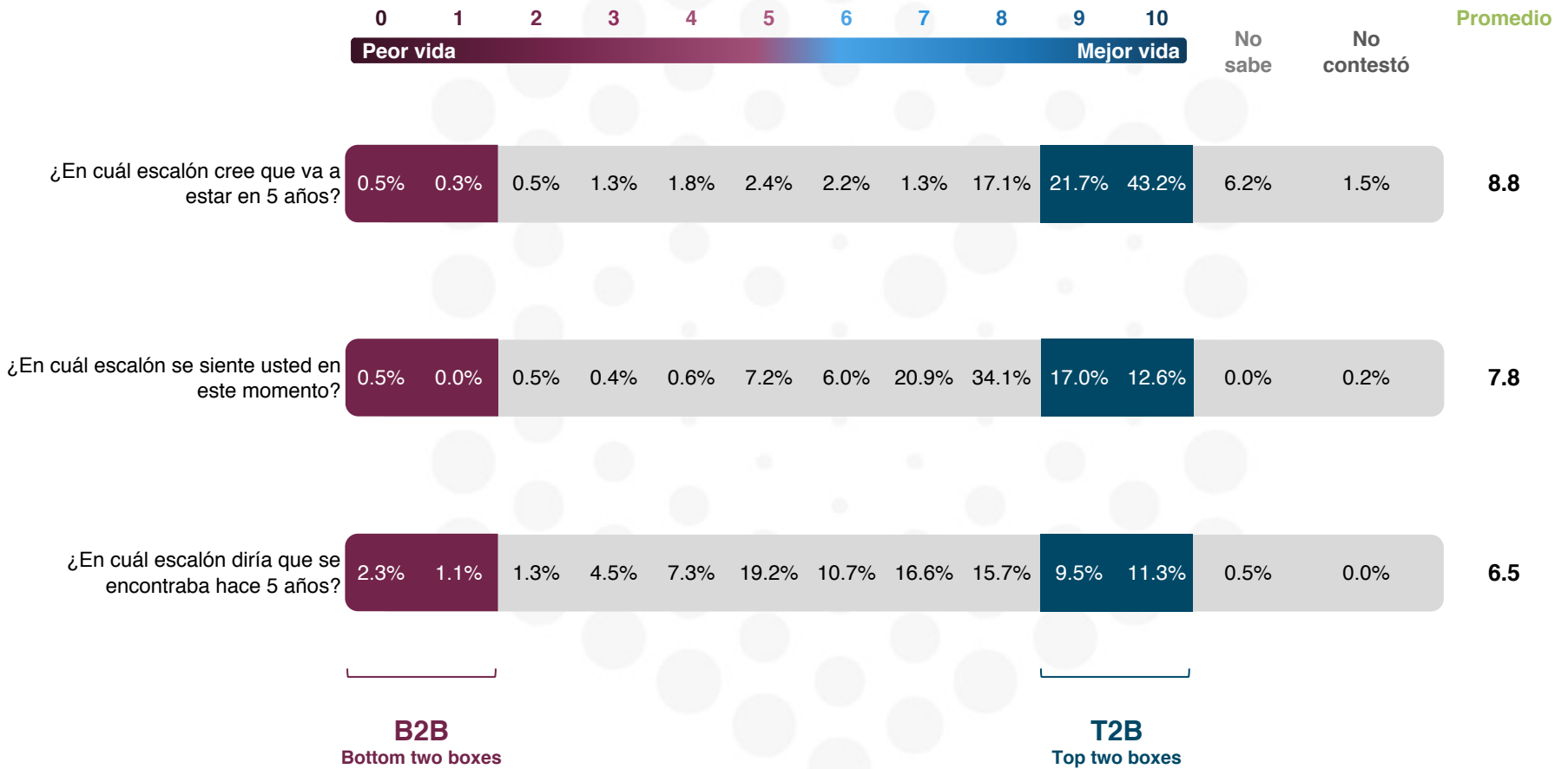


Durante las últimas semanas, usted...



n= 401

Imagine una escalera con 10 escalones. El escalón de hasta arriba, es decir, el 10, representa la mejor vida posible para usted y el de hasta abajo, o sea, el cero, representa la peor vida.



n= 401



Universo

- Ciudadanos mayores de 18 años que residen en la República Mexicana y que cuentan con línea telefónica fija en su hogar.



Técnica de levantamiento

- Encuesta telefónica realizada el día 15 de marzo de 2019



Muestra

- Se obtuvo una muestra de 401 casos, distribuidos de acuerdo a la lista nominal de los 32 estados. Con un nivel de confianza de 95%, el error teórico es de $\pm 4.89\%$ a nivel nacional.
- Los resultados reportados están basados en los estimadores de Horvitz-Thompson, calibrados y redondeados a un decimal.
- La ponderación está realizada con base en la lista nominal y datos sociodemográficos (sexo y edad) del INE.



Marco muestral

- Se utilizó como marco de muestreo los registros de telefonía fija en el país.
- Muestreo estratificado de asignación proporcional al tamaño.