

# Cuajimalpa

Ciudad de México

18 mayo 2018

Y si hoy fueran las elecciones para elegir al próximo Delegado de Cuajimalpa y los contendientes fueran... ¿por quién votaría?

<b>Ninguno</b>	<b>9.8%</b>
<b>No voy a votar</b>	<b>0.5%</b>
<b>No sabe</b>	<b>2.8%</b>
<b>No contestó</b>	<b>1.4%</b>



48.2%



Adrián Rubalcava por el PRI



28.0%



Paola Félix Díaz por MORENA-PES-PT



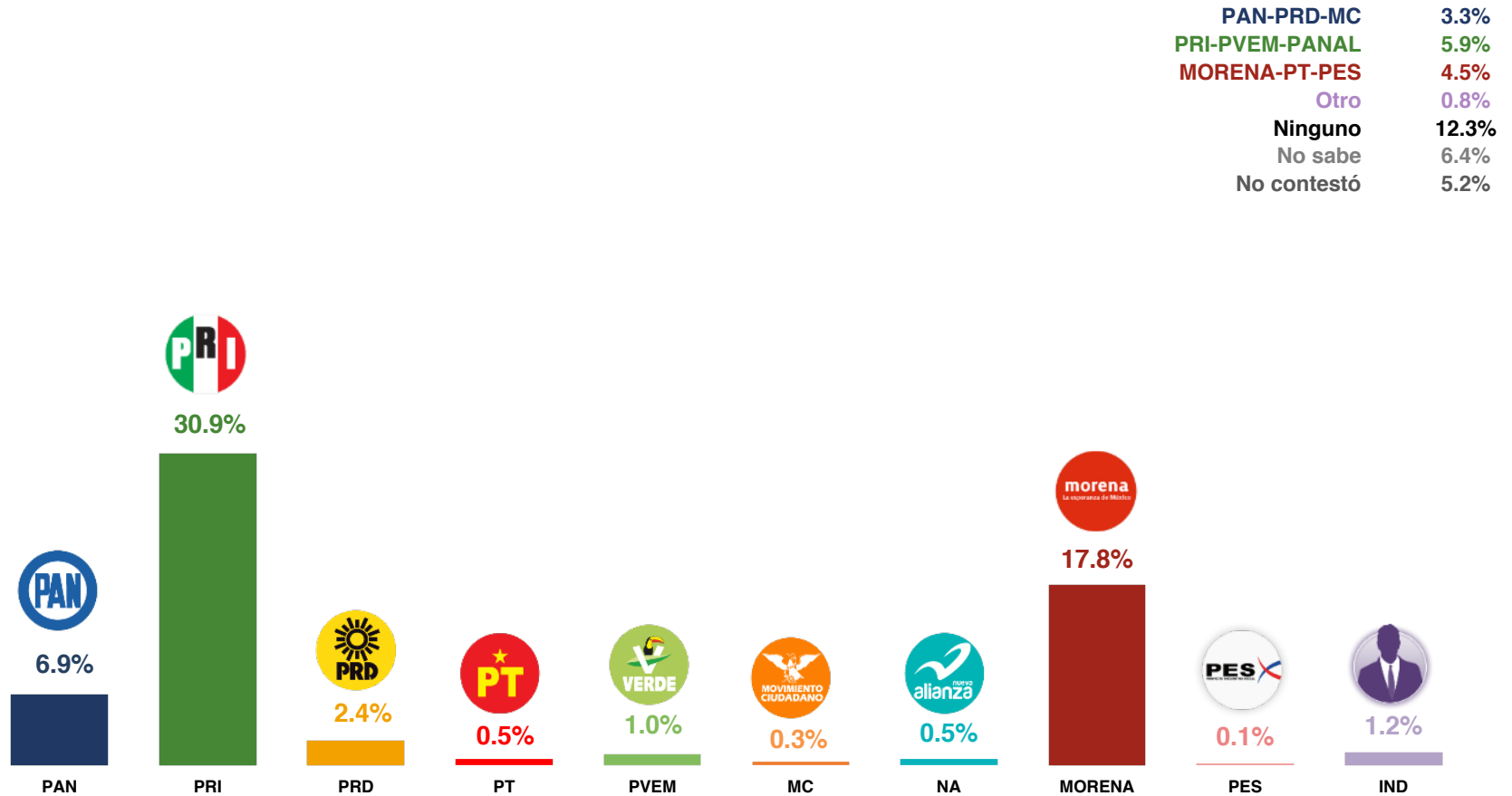
9.3%



José Gonzalo Espina Miranda por PAN-PRD-MC

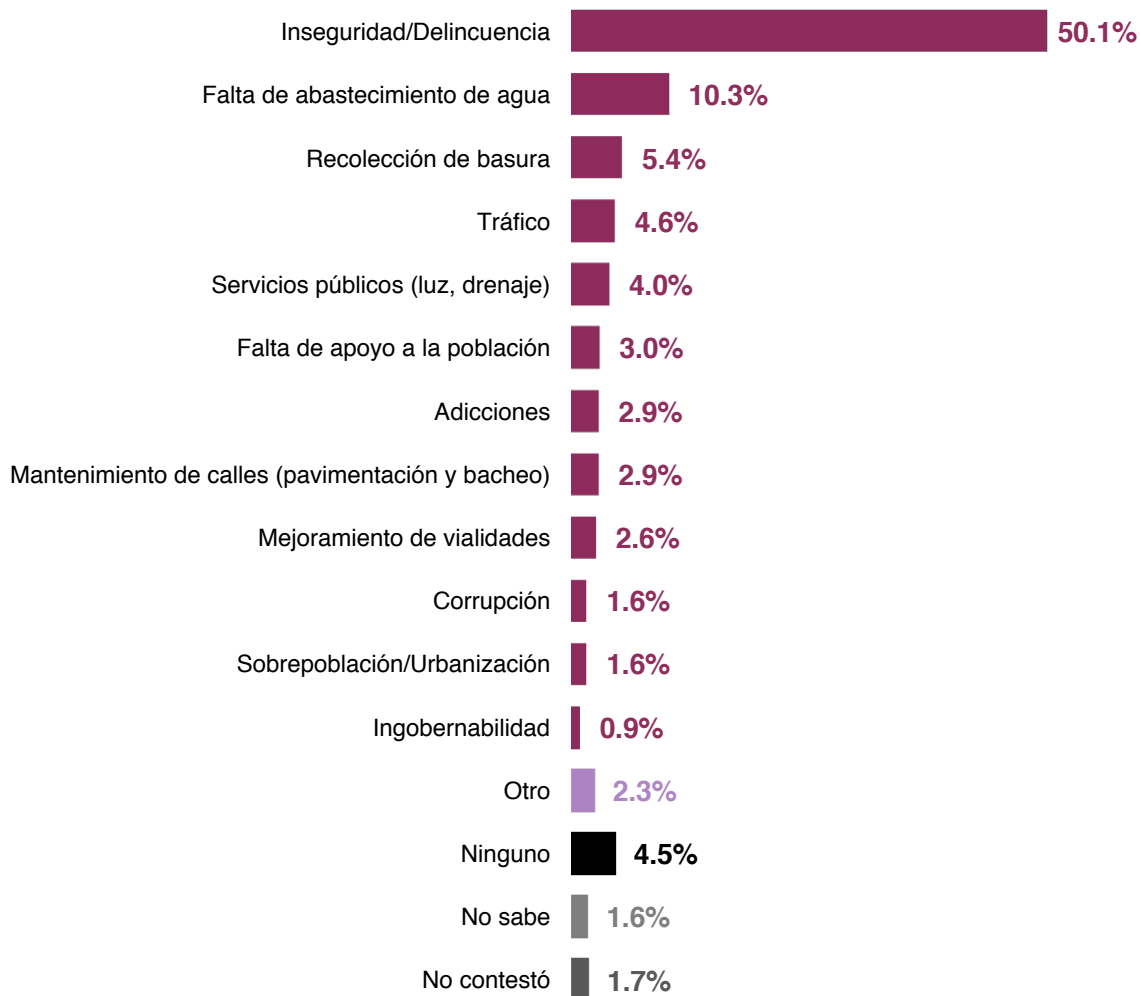


Imaginemos que el día de hoy fuera la elección para elegir al próximo Delegado de Cuajimalpa, ¿por qué coalición o partido votaría usted?

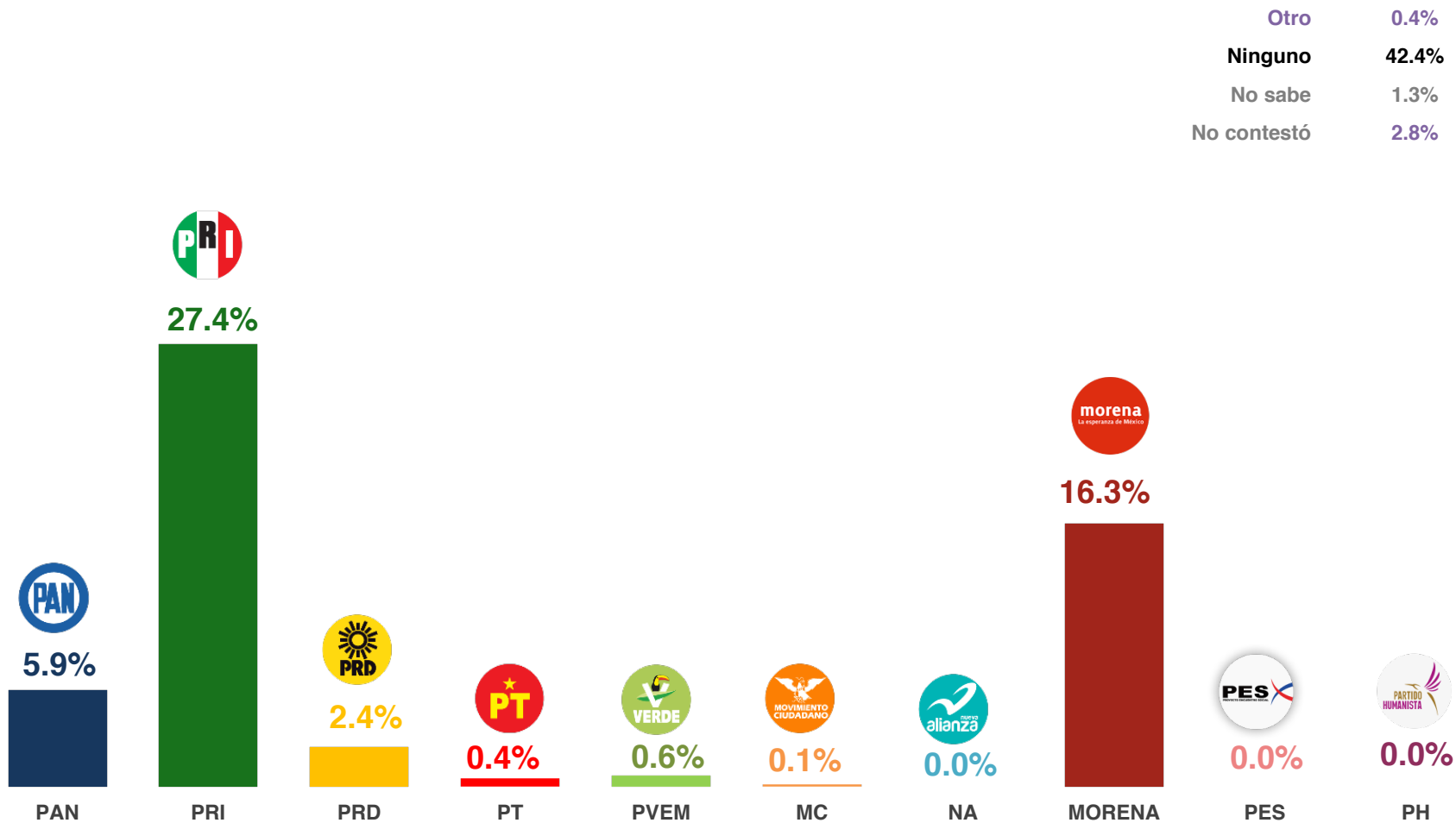


En este momento ¿cuál considera es el principal problema que enfrenta su colonia?

\*Respuestas espontáneas



Dígame, ¿hay algún partido al que usted se sienta más cercano?





# Metodología



## Universo

- Ciudadanos mayores de 18 años que residen en la delegación Cuajimalpa de Morelos, Ciudad de México.

## Técnica de levantamiento

- Encuestas cara a cara realizadas del 04 al 06 de mayo de 2018

## Descripción de la muestra y su precisión estadística.

- Se obtuvo una muestra de 1,002 casos, distribuidos de manera aleatoria en las secciones de la delegación. Con un nivel de confianza de 95%, el error es de  $\pm 2.93$  % a nivel delegación.
- Las secciones electorales se seleccionan mediante un muestreo de probabilidades proporcionales al tamaño. Dentro de cada sección se elige una manzana inicial de manera aleatoria y se procede sistemáticamente con la selección de manzanas subsecuentes. La elección de viviendas se realiza de manera aleatoria y finalmente el entrevistado se selecciona mediante una tabla de Kish.
- Los resultados reportados están basados en los estimadores de Horvitz-Thompson, calibrados y redondeados a un decimal.
- La ponderación está realizada con base en la lista nominal del estado y datos sociodemográficos (sexo y edad) del INE.

## Marco muestral y selección de la muestra.

- Se utilizó como marco de muestreo la última actualización de la lista nominal proporcionada por el INE.
- Muestreo de probabilidades proporcionales al tamaño de las secciones





[www.gabinete.mx](http://www.gabinete.mx)