

Gabinete[®]
de Comunicación Estratégica

Mundial de Futbol Rusia 2018

06 de junio de 2018

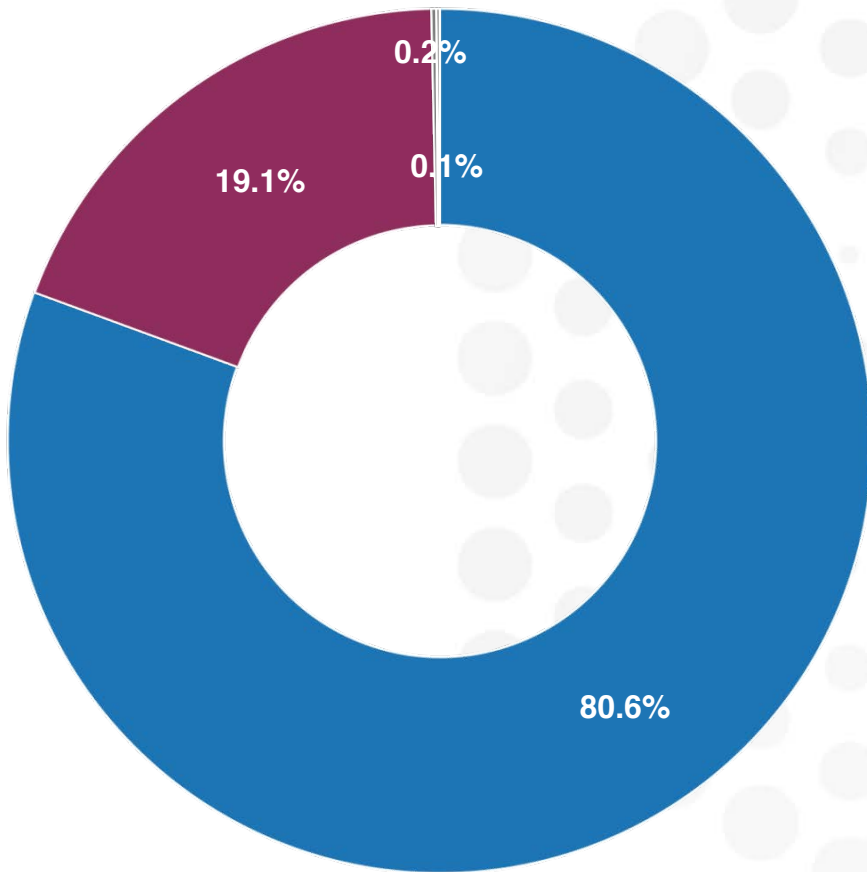
ÍNDICE

Percepción del Mundial de Futbol 2018	3
Afición por el futbol	8
Desempeño de la Selección Mexicana en el Mundial	11
Jugadores de la Selección Mexicana	19

1

Percepción del Mundial de Futbol 2018

El 14 de junio de este año dará comienzo el mundial de Rusia, ¿usted tenía conocimiento de este evento?



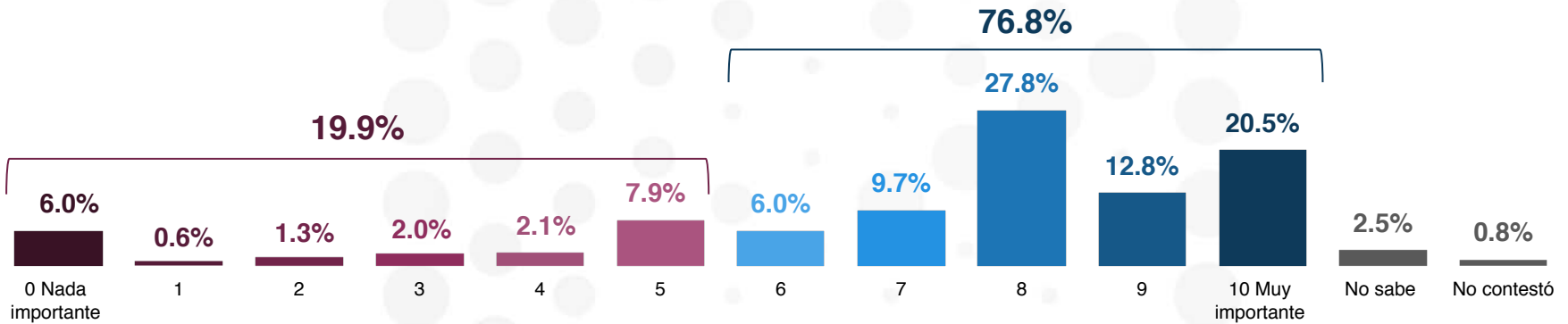
- Sí
- No
- No sabe
- No contestó

		Sí	No	No sabe	No contestó
Sexo	Masculino	88.3%	11.6%	0.0%	0.1%
	Femenino	73.5%	26.2%	0.3%	0.0%
Edad	Millennials	80.5%	19.5%	0.0%	0.0%
	Generación X	81.6%	18.4%	0.0%	0.0%
	Baby Boomers	79.4%	19.7%	0.8%	0.1%

n= 1,000

En una escala del 0 al 10 , donde 0 es nada importante y 10 muy importante, ¿qué tan importante cree que sean los partidos de la Selección Mexicana de futbol para los mexicanos?

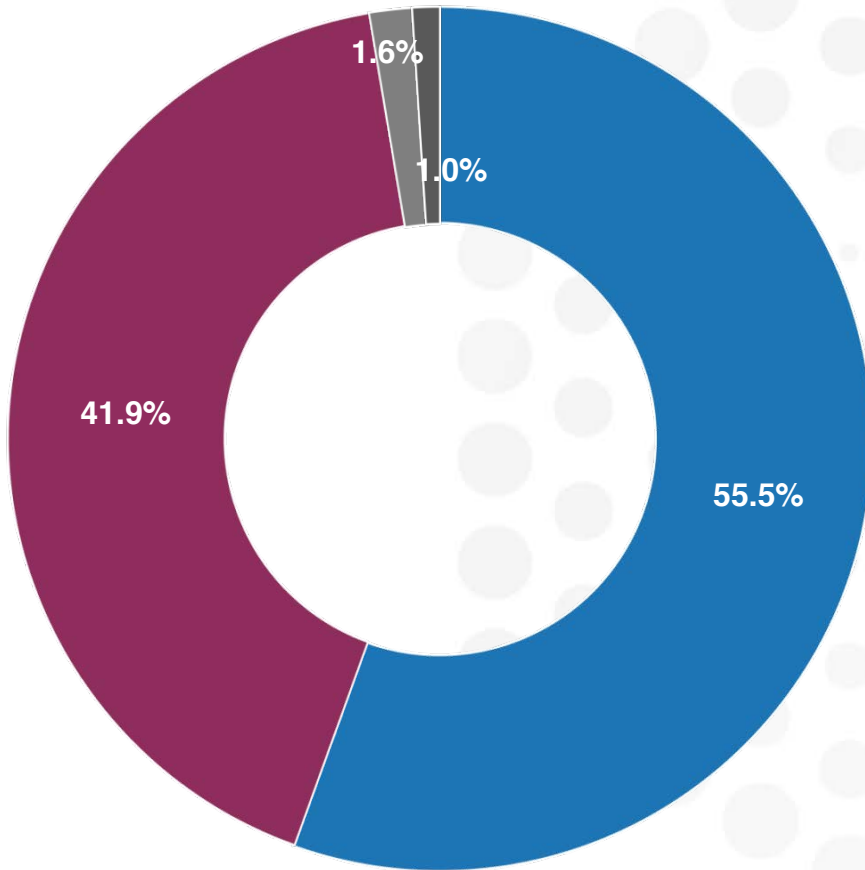
Promedio: **7.3**



		0 Nada importante	1	2	3	4	5	6	7	8	9	10 Muy importante	No sabe	No contestó	Promedio
Sexo	Masculino	5.6%	0.6%	1.9%	2.8%	1.8%	10.0%	7.1%	13.0%	28.0%	11.9%	15.2%	1.3%	0.8%	7.0
	Femenino	6.4%	0.6%	0.7%	1.2%	2.4%	5.9%	5.0%	6.6%	27.6%	13.6%	25.4%	3.7%	0.9%	7.5
Edad	Millennials	6.9%	0.5%	2.0%	1.9%	2.0%	6.2%	5.5%	10.8%	29.7%	13.6%	19.2%	1.7%	0.0%	7.2
	Generación X	6.6%	0.8%	1.1%	2.3%	2.0%	9.5%	5.9%	7.8%	27.7%	12.0%	22.5%	1.0%	0.8%	7.2
	Baby Boomers	3.5%	0.5%	0.2%	1.7%	2.3%	8.4%	7.1%	10.7%	24.5%	12.4%	19.6%	6.4%	2.7%	7.5

n= 1,000

Independientemente de si a usted le gusta o no ver el futbol ¿en su hogar se tiene planeado ver los partidos del mundial?

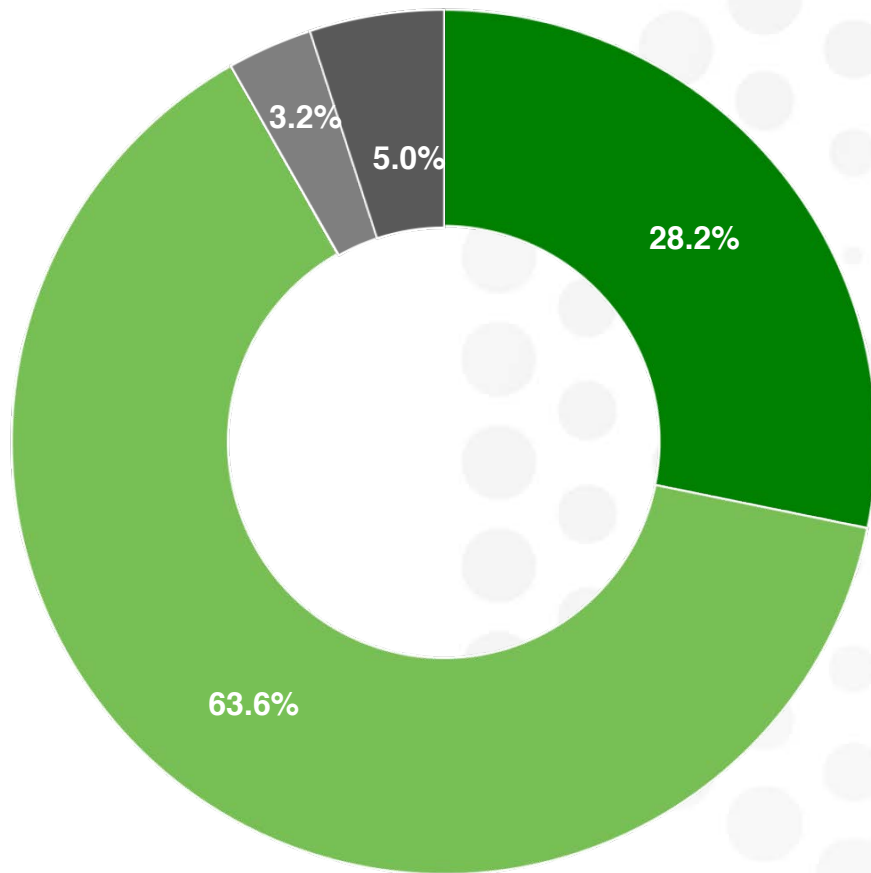


- Sí
- No
- No sabe
- No contestó

		Sí	No	No sabe	No contestó
Sexo	Masculino	59.5%	38.7%	1.1%	0.7%
	Femenino	51.8%	44.8%	2.0%	1.4%
Edad	Millennials	55.3%	41.8%	1.9%	1.0%
	Generación X	53.7%	44.6%	0.8%	0.9%
	Baby Boomers	58.8%	37.8%	2.1%	1.3%

n= 1,000

Durante el Mundial de futbol también se llevarán a cabo las elecciones en nuestro país. Para los mexicanos, ¿qué considera que sea más importante, ver los partidos del mundial o estar informados sobre el proceso electoral?



- Ver los juegos del mundial
- Estar informados sobre el proceso electoral
- No sabe
- No contestó

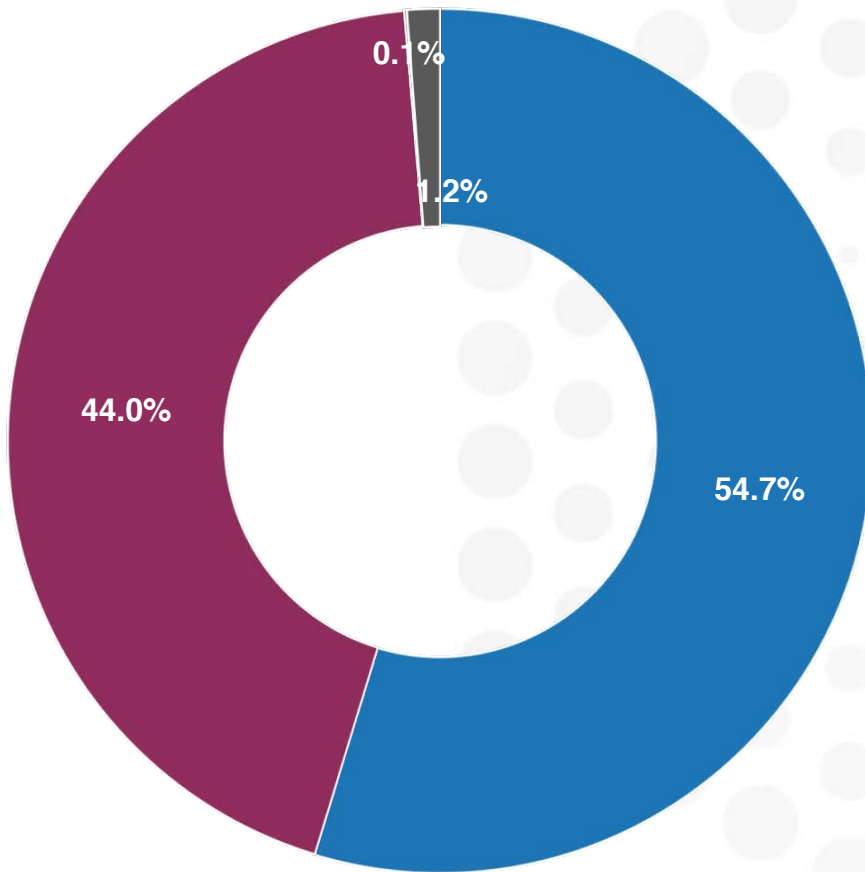
		Ver los juegos del mundial	Estar informados sobre el proceso electoral	No sabe	No contestó
Sexo	Masculino	26.2%	67.2%	1.5%	5.1%
	Femenino	30.1%	60.4%	4.8%	4.7%
Edad	Millennials	24.8%	69.7%	2.0%	3.5%
	Generación X	31.4%	61.7%	2.7%	4.2%
	Baby Boomers	29.2%	56.2%	6.1%	8.5%

n= 1,000

2

Afición por el futbol

¿A usted le gusta ver partidos de fútbol?

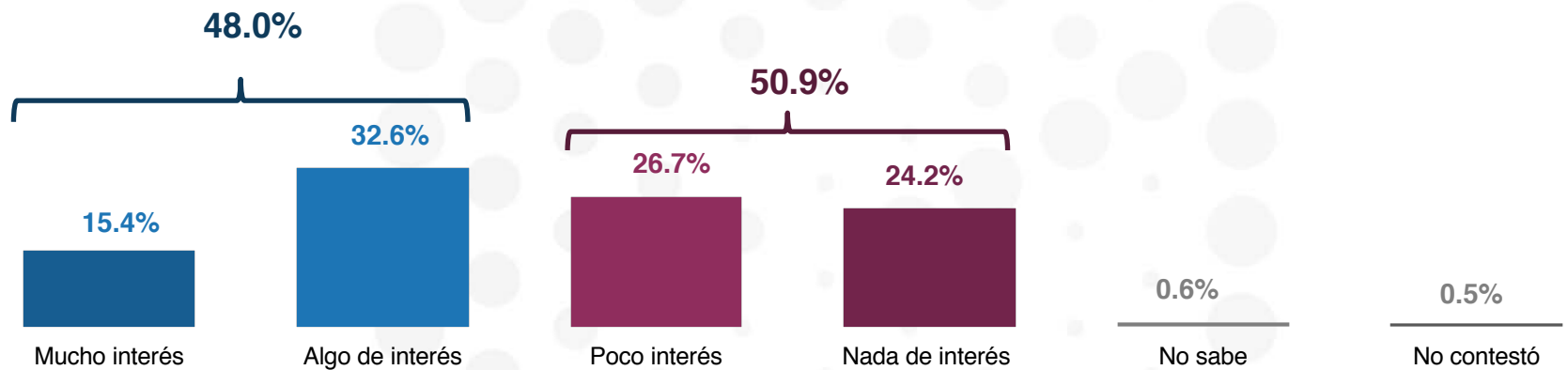


- Sí
- No
- No sabe
- No contestó

		Sí	No	No sabe	No contestó
Sexo	Masculino	66.4%	31.2%	0.3%	2.1%
	Femenino	43.9%	55.8%	0.0%	0.3%
Edad	Millennials	51.7%	47.1%	0.0%	1.2%
	Generación X	55.8%	43.2%	0.0%	1.0%
	Baby Boomers	58.4%	39.7%	0.5%	1.4%

n= 1,000

Y, ¿usted cuanto interés tiene en dar seguimiento a la participación de México en el Mundial de Rusia: mucho interés, algo, poco o nada de interés?



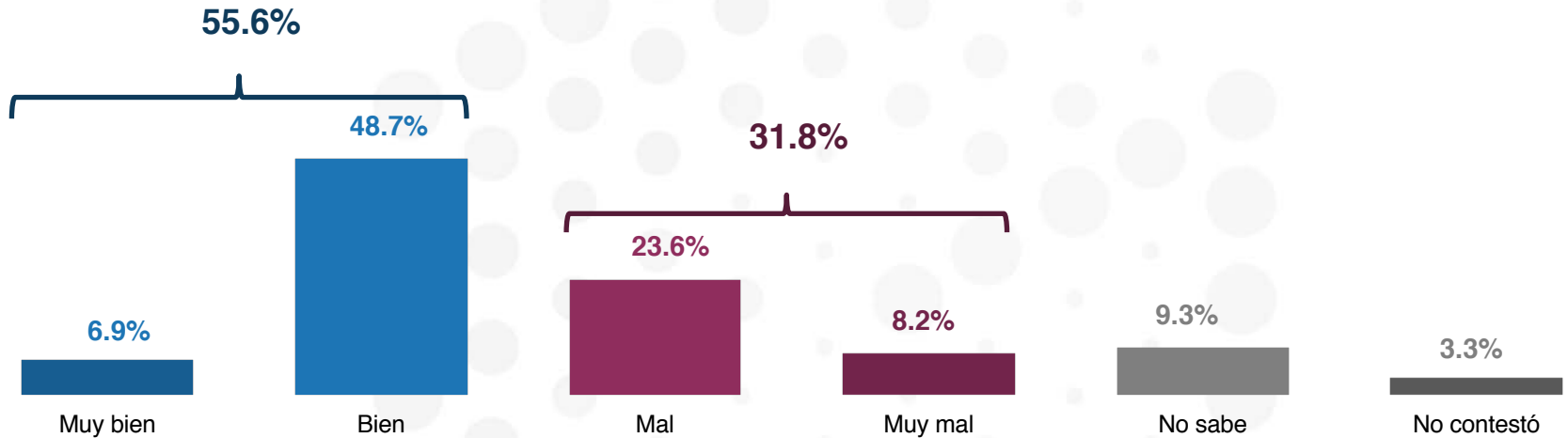
		Mucho interés	Algo de interés	Poco interés	Nada de interés	No sabe	No contestó
Sexo	Masculino	18.2%	36.0%	28.5%	16.5%	0.4%	0.4%
	Femenino	12.7%	29.4%	25.0%	31.4%	0.9%	0.6%
Edad	Millennials	12.8%	35.9%	29.3%	22.0%	0.0%	0.0%
	Generación X	14.9%	32.9%	25.3%	25.4%	0.8%	0.7%
	Baby Boomers	20.6%	26.1%	24.4%	26.3%	1.5%	1.1%

n= 1,000

3

Desempeño de la Selección Mexicana en el Mundial

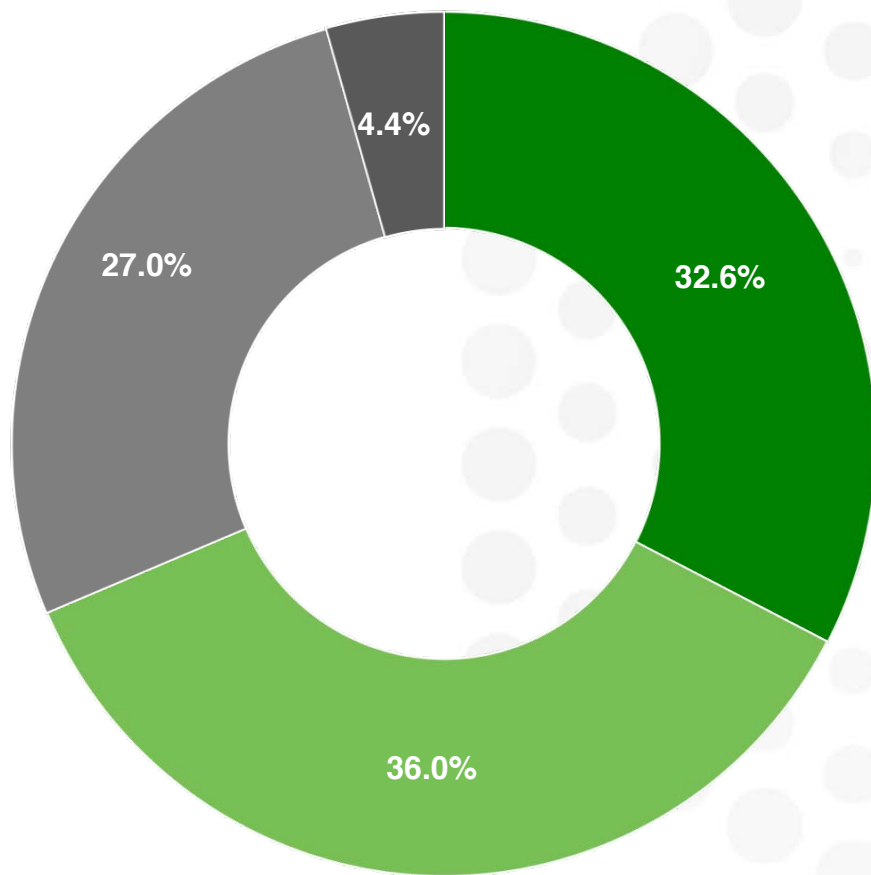
Hablando de la Selección Mexicana de futbol, en su opinión ¿usted cree que a la Selección Mexicana le ira: muy bien, bien, mal o muy mal en el Mundial?



		Muy bien	Bien	Mal	Muy mal	No sabe	No contestó
Sexo	Masculino	6.2%	43.1%	30.6%	11.3%	5.2%	3.6%
	Femenino	7.5%	53.9%	17.1%	5.3%	13.1%	3.1%
Edad	Millennials	6.0%	52.7%	21.1%	9.7%	8.7%	1.8%
	Generación X	7.5%	47.0%	25.6%	6.8%	9.3%	3.8%
	Baby Boomers	7.6%	44.4%	24.9%	7.8%	10.3%	5.0%

n= 1,000

Teniendo en cuenta la lista de jugadores que representarán a la Selección Mexicana de fútbol, presentada por el técnico Juan Carlos Osorio, ¿cree que son los mejores jugadores o hay otros jugadores mejores que no fueron convocados?*



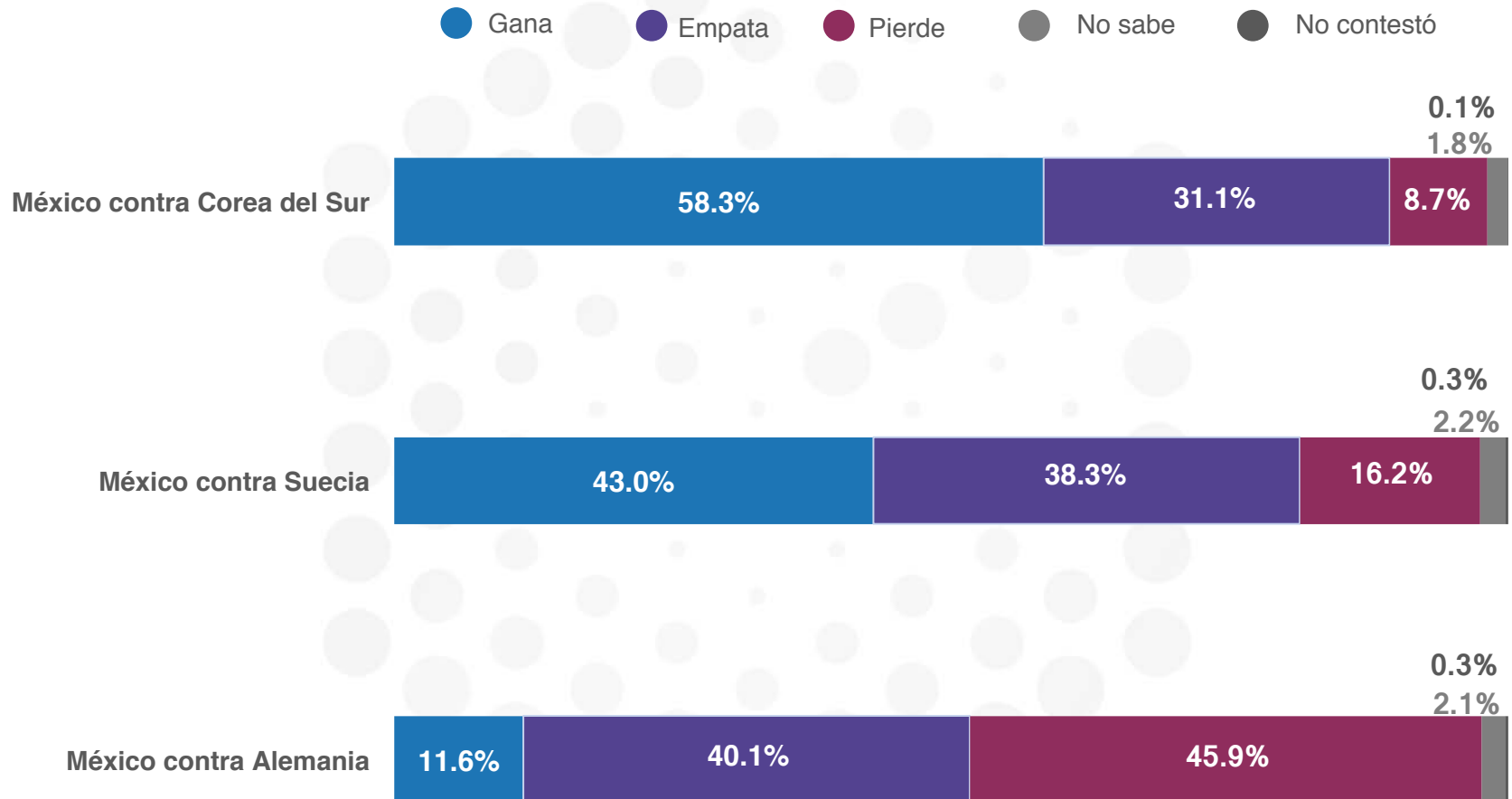
- Son los mejores
- Hay mejores jugadores
- No sabe
- No contestó

		Son los mejores	Hay mejores jugadores	No sabe	No contestó
Sexo	Masculino	33.7%	43.9%	18.7%	3.7%
	Femenino	31.4%	26.9%	36.5%	5.2%
Edad	Millennials	29.8%	41.1%	25.9%	3.2%
	Generación X	33.3%	31.9%	30.3%	4.5%
	Baby Boomers	36.9%	32.8%	23.6%	6.7%

*Sólo respondieron esta pregunta quienes respondieron que tenían mucho, algo y poco interés en seguir la participación de México en el Mundial.

n= 734

Ahora le diré los contrincantes de la Selección Nacional en fase de grupos durante el Mundial, para cada uno de ellos dígame si cree que la Selección Nacional gana, empata o pierde...*



*Sólo respondieron esta pregunta quienes respondieron que tenían mucho, algo y poco interés en seguir la participación de México en el Mundial.

n= 734

Ahora le diré los contrincantes de la Selección Nacional en fase de grupos durante el Mundial, para cada uno de ellos dígame si cree que la Selección Nacional gana, empata o pierde...*

México contra Corea del Sur

		Gana	Empata	Pierde	No sabe	No contestó
Sexo	Masculino	66.8%	28.8%	4.2%	0.2%	0.0%
	Femenino	48.7%	33.8%	13.8%	3.6%	0.1%
Edad	Millennials	60.4%	29.5%	9.3%	0.7%	0.1%
	Generación X	56.5%	32.1%	9.3%	2.1%	0.0%
	Baby Boomers	57.3%	32.6%	6.5%	3.3%	0.3%

México contra Suecia

		Gana	Empata	Pierde	No sabe	No contestó
Sexo	Masculino	44.2%	39.7%	15.9%	0.2%	0.0%
	Femenino	41.6%	36.7%	16.6%	4.6%	0.5%
Edad	Millennials	48.7%	38.5%	12.1%	0.6%	0.1%
	Generación X	39.2%	39.0%	19.0%	2.5%	0.3%
	Baby Boomers	38.1%	36.9%	19.4%	4.9%	0.7%

n= 734

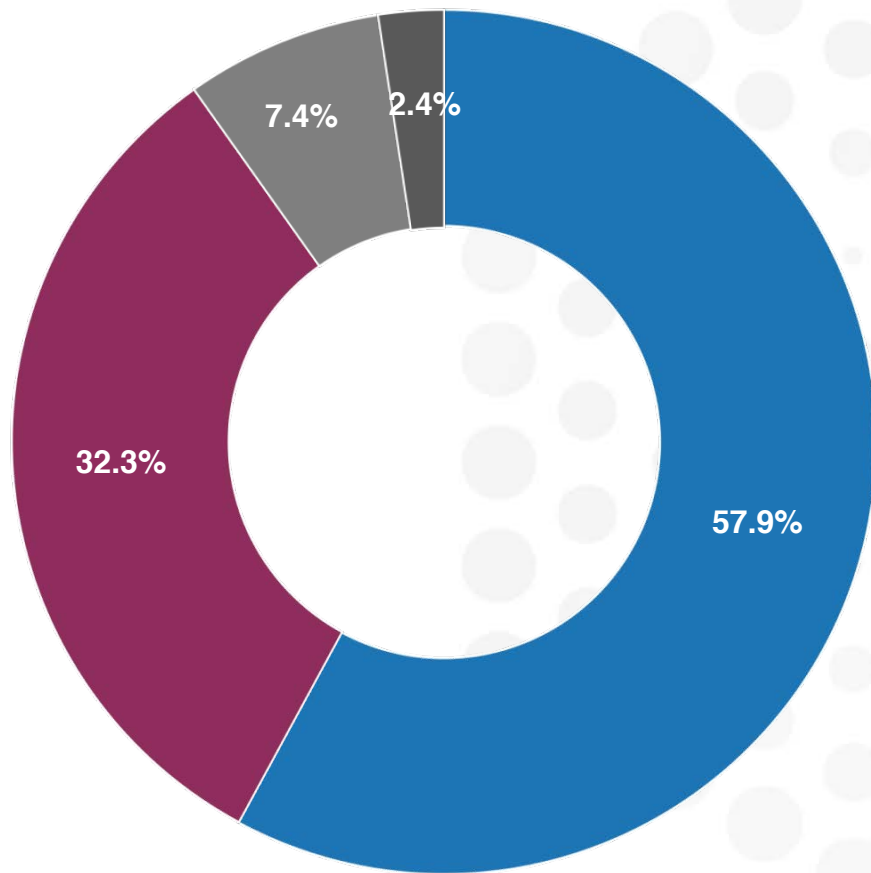
*Sólo respondieron esta pregunta quienes respondieron que tenían mucho, algo y poco interés en seguir la participación de México en el Mundial.

Ahora le diré los contrincantes de la Selección Nacional en fase de grupos durante el Mundial, para cada uno de ellos dígame si cree que la Selección Nacional gana, empata o pierde...*

México contra Alemania

		Gana	Empata	Pierde	No sabe	No contestó
Sexo	Masculino	8.1%	38.5%	52.2%	1.0%	0.2%
	Femenino	15.5%	41.9%	38.7%	3.3%	0.6%
Edad	Millennials	11.9%	35.4%	50.3%	1.8%	0.6%
	Generación X	8.1%	47.8%	42.7%	1.4%	0.0%
	Baby Boomers	16.5%	36.6%	42.9%	3.7%	0.3%

Tomando en cuenta las participaciones anteriores de la Selección Nacional en mundiales y los equipos contra los que se enfrentará, ¿usted cree que la selección logre avanzar de la fase de grupos en el Mundial de Rusia?

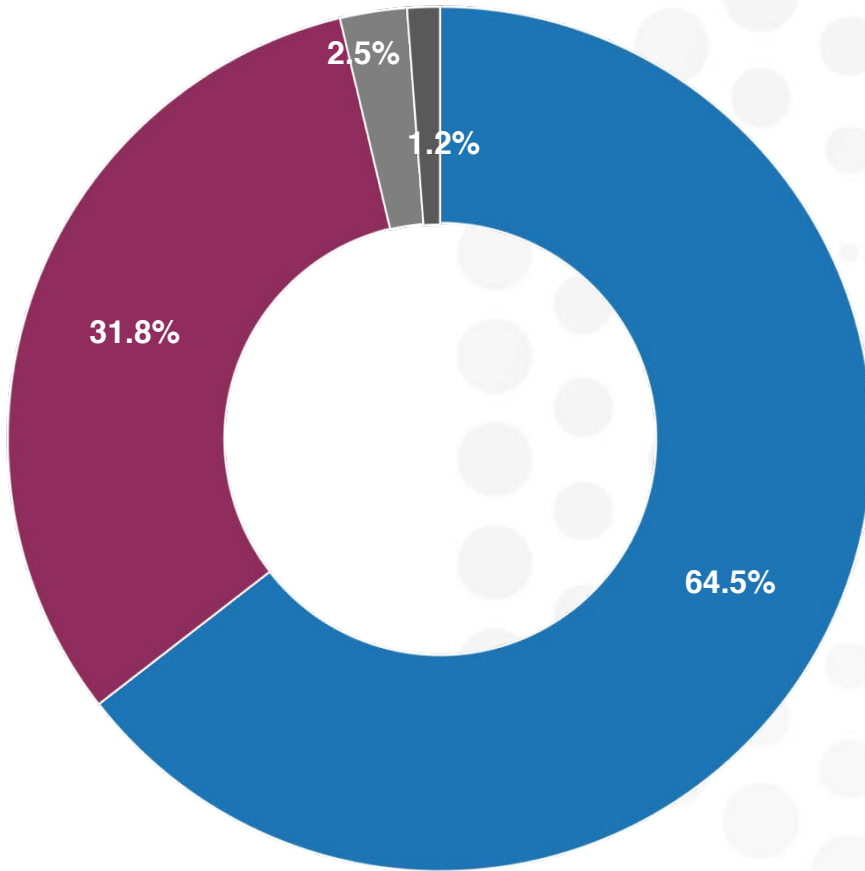


- Sí
- No
- No sabe
- No contestó

		Sí	No	No sabe	No contestó
Sexo	Masculino	59.5%	35.3%	3.0%	2.2%
	Femenino	56.5%	29.4%	11.5%	2.6%
Edad	Millennials	64.0%	28.6%	5.7%	1.7%
	Generación X	54.2%	36.5%	6.9%	2.4%
	Baby Boomers	53.3%	31.9%	11.2%	3.6%

n= 1,000

En caso de que México logre pasar de fase de grupos y llegue a los octavos de final, ¿cree que México tenga posibilidades de ganar y pasar a cuartos de final, es decir el “quinto partido”?



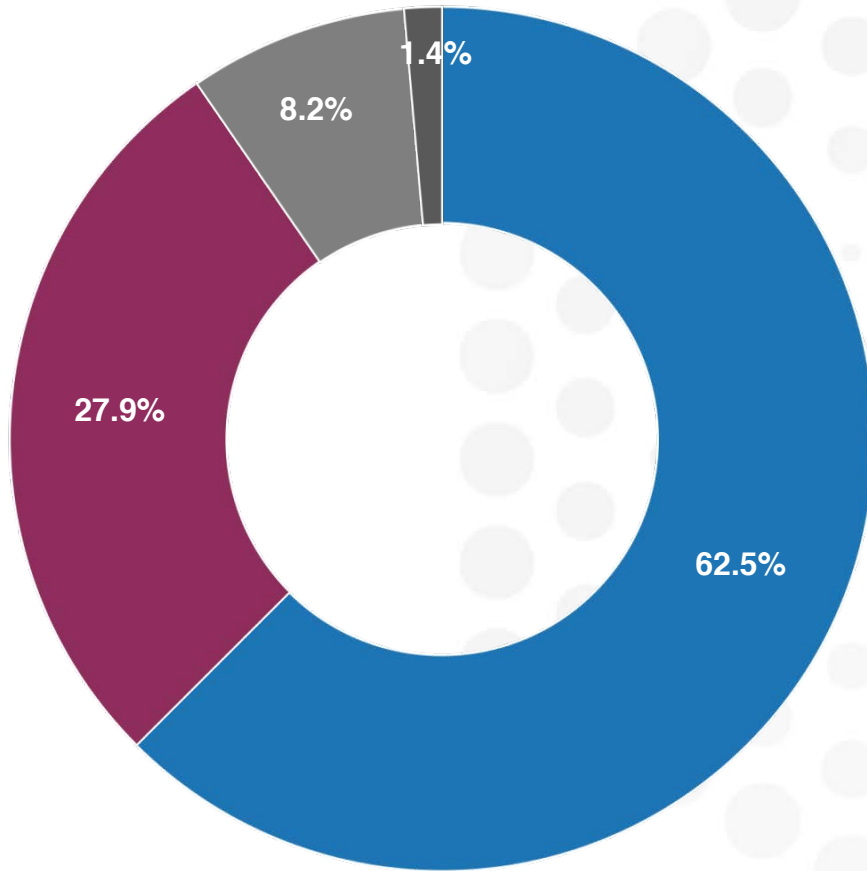
- Tiene posibilidades
- No tiene posibilidades
- No sabe
- No contestó

		Tiene posibilidades	No tiene posibilidades	No sabe	No contestó
Sexo	Masculino	59.5%	37.0%	2.2%	1.3%
	Femenino	69.4%	26.6%	2.9%	1.1%
Edad	Millennials	60.8%	36.0%	1.8%	1.4%
	Generación X	67.7%	30.2%	1.3%	0.8%
	Baby Boomers	67.1%	25.4%	6.0%	1.5%

4

Jugadores de la Selección Mexicana

Hace algunas semanas se publicó la lista de jugadores que serán convocados, entre ellos los hermanos Giovanni Dos Santos y Jonathan Dos Santos, de los cuales se ha cuestionado su nivel y preparación debido a la liga en la que juegan actualmente, ¿usted considera que fue una buena elección o una mala elección convocarlos para ir al Mundial?*



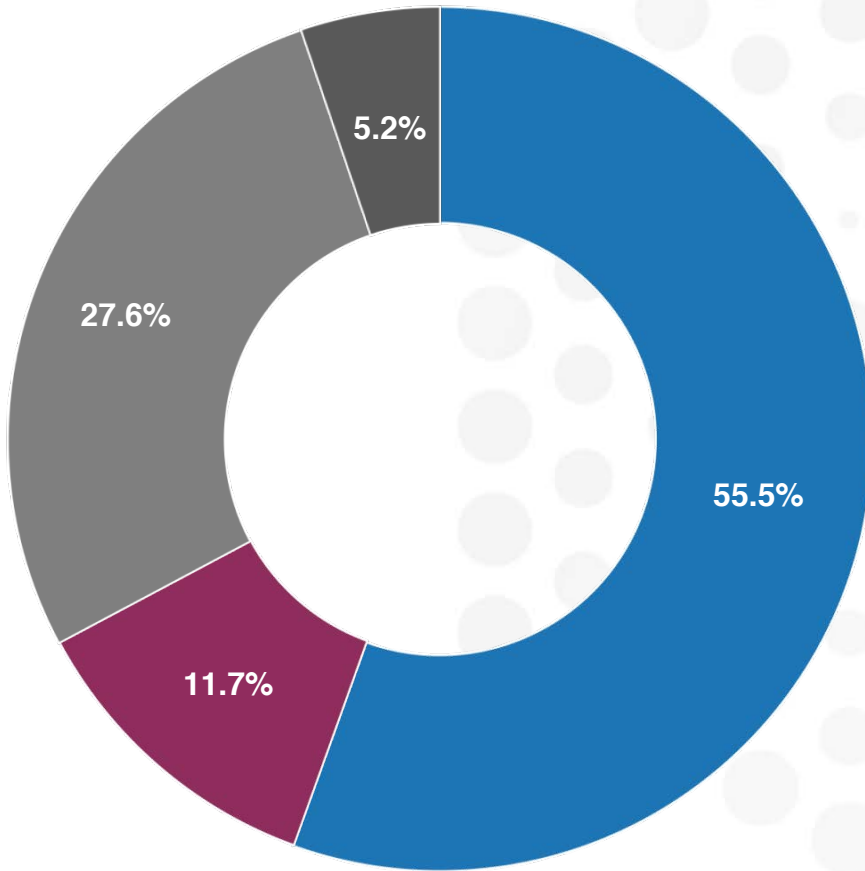
- Fue una buena elección
- Fue una mala elección
- No sabe
- No contestó

		Fue una buena elección	Fue una mala elección	No sabe	No contestó
Sexo	Masculino	53.8%	39.8%	5.2%	1.2%
	Femenino	72.5%	14.2%	11.5%	1.8%
Edad	Millennials	60.0%	34.9%	5.1%	0.0%
	Generación X	64.8%	24.2%	9.7%	1.3%
	Baby Boomers	63.8%	20.7%	11.5%	4.0%

*Sólo respondieron esta pregunta quienes respondieron que tenían mucho, algo y poco interés en seguir la participación de México en el Mundial.

n= 734

Hace algunos meses se dio a conocer que Rafael Márquez, defensa de la Selección Nacional, estaba siendo investigado en Estados Unidos por tener relaciones con el narcotráfico y lavado de dinero, ¿usted cree que Rafael Márquez es inocente o es culpable de estas acusaciones?



- Inocente
- Culpable
- No sabe
- No contestó

		Inocente	Culpable	No sabe	No contestó
Sexo	Masculino	59.6%	13.4%	22.1%	4.9%
	Femenino	51.8%	10.2%	32.7%	5.3%
Edad	Millennials	56.5%	12.4%	26.3%	4.8%
	Generación X	53.1%	13.8%	28.5%	4.6%
	Baby Boomers	57.7%	7.3%	28.4%	6.6%

n= 1,000

Universo

- Ciudadanos mayores de 18 años que residen en la República Mexicana y cuentan con línea telefónica en su hogar.

Técnica de levantamiento

- Encuesta telefónica realizada el 31 de mayo de 2018.

Tamaño de la muestra y su precisión estadística

- Se diseñó una muestra de 1000 encuestas, distribuidas en las 32 entidades del país para mantener tanto proporcionalidad como dispersión óptimas. Con un nivel de confianza de 95%, el error teórico es de $\pm 3.1\%$ a nivel nacional.
- Los resultados reportados están basados en los estimadores de Horvitz-Thompson, calibrados y redondeados a un decimal.

Marco muestral y selección de la muestra

- Se utilizó como marco de muestreo base telefónica a nivel nacional.
- Muestreo estratificado de asignación proporcional al tamaño.