

RELACIONES DE PAREJA POR INTERNET

24 de enero de 2017

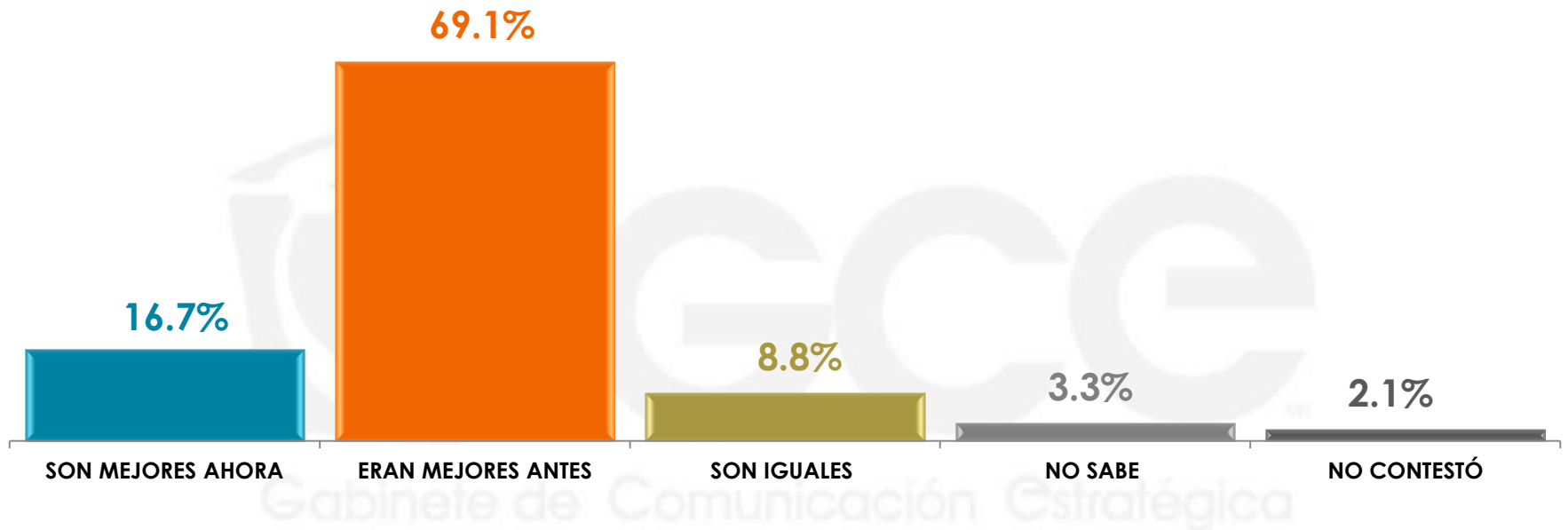
ÍNDICE

RELACIONES: ANTES Y DESPUÉS	3
LUGARES DONDE PUEDEN SURGIR RELACIONES	7
RELACIONES A TRAVÉS DE APLICACIONES	11

1

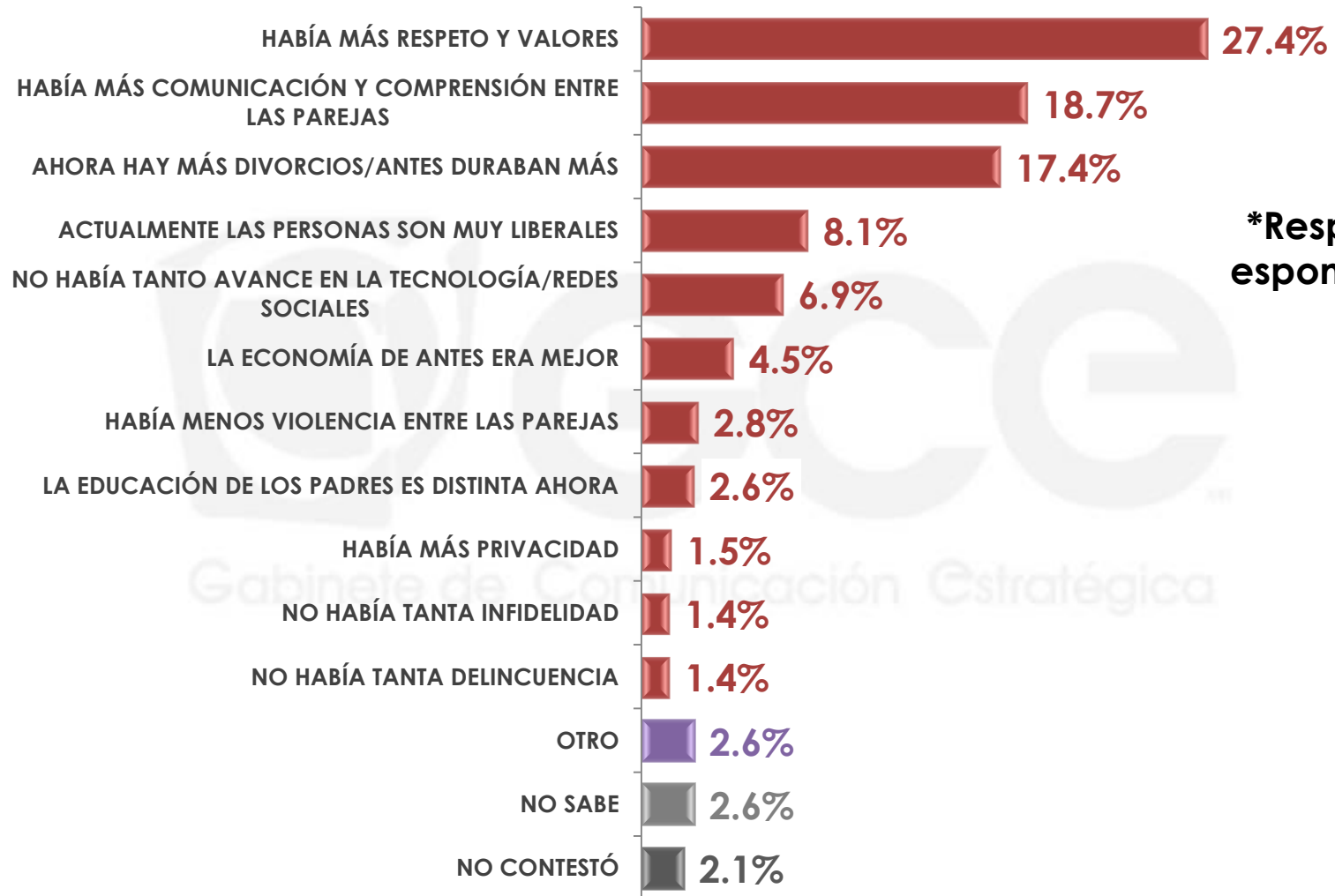
RELACIONES: ANTES Y DESPUÉS

Hablando sobre las relaciones de pareja en la actualidad, por lo que sabe o ha escuchado, ¿usted diría que son mejores ahora o eran mejores antes?



	SON MEJORES AHORA	ERAN MEJORES ANTES	SON IGUALES	NO SABE	NO CONTESTÓ
Sexo MASCULINO	19.3%	67.4%	8.0%	3.5%	1.8%
FEMENINO	14.2%	70.7%	9.6%	3.2%	2.3%

¿Por qué considera que eran mejores antes?*



***Respuestas espontáneas**

*Esta pregunta sólo se realizó a quienes consideran que antes eran mejores las relaciones de pareja.

n= 426

¿Por qué considera que eran mejores antes?*

***Respuestas espontáneas**

		HABÍA MÁS RESPETO Y VALORES	HABÍA MÁS COMUNICACIÓN Y COMPRENSIÓN ENTRE LAS PAREJAS	AHORA HAY MÁS DIVORCIOS/ANTES DURABAN MÁS	ACTUALMENTE LAS PERSONAS SON MUY LIBERALES	NO HABÍA TANTO AVANCE EN LA TECNOLOGÍA/ REDES SOCIALES	LA ECONOMÍA DE ANTES ERA MEJOR	HABÍA MENOS VIOLENCIA ENTRE LAS PAREJAS
Sexo	MASCULINO	23.0%	21.2%	17.8%	9.5%	6.0%	7.6%	2.4%
	FEMENINO	31.2%	16.6%	17.1%	6.9%	7.8%	1.7%	3.1%

		LA EDUCACIÓN DE LOS PADRES ES DISTINTA AHORA	HABÍA MÁS PRIVACIDAD	NO HABÍA TANTA INFIDELIDAD	NO HABÍA TANTA DELINCUENCIA	OTRO	NO SABE	NO CONTESTÓ
Sexo	MASCULINO	2.3%	1.6%	1.6%	1.4%	2.4%	0.4%	2.8%
	FEMENINO	2.8%	1.5%	1.2%	1.5%	2.8%	4.5%	1.3%

*Esta pregunta sólo se realizó a quienes consideran que antes eran mejores las relaciones de pareja.

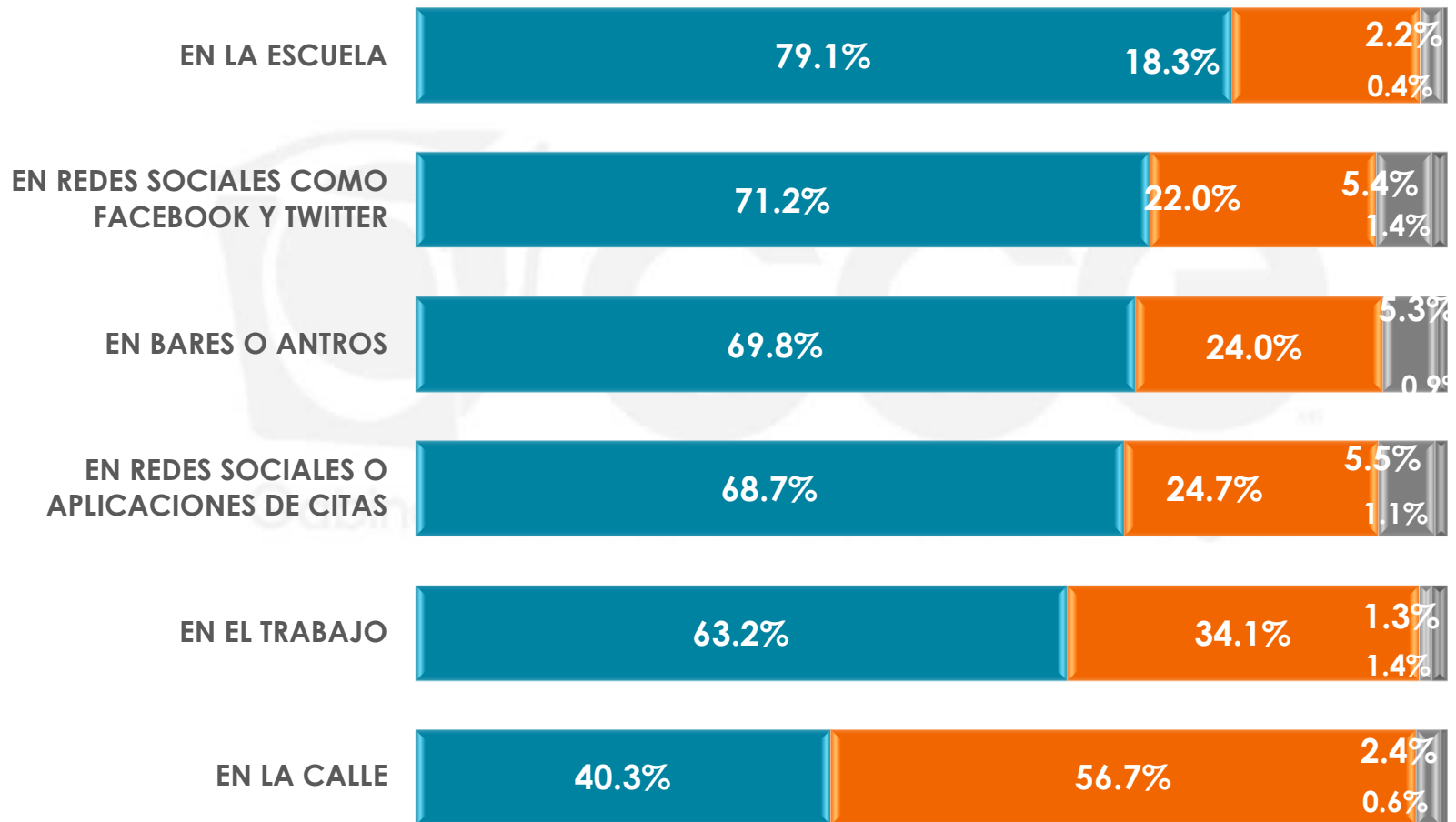
n= 426

2

LUGARES DONDE PUEDEN SURGIR RELACIONES

A continuación le mencionaré algunos lugares en donde puede surgir una relación de pareja. Le pido me diga, ¿con qué frecuencia cree usted que surjan relaciones de pareja en estos lugares: con mucha frecuencia, algo de frecuencia, poca frecuencia o no se dan relaciones de pareja?

● MUCHA FRECUENCIA/ ALGO DE FRECUENCIA
 ● POCO FRECUENCIA/ NO SE DAN RELACIONES DE PAREJA
 ● NO SABE
 ● NO CONTESTÓ



A continuación le mencionaré algunos lugares en donde puede surgir una relación de pareja. Le pido me diga, ¿con qué frecuencia cree usted que surjan relaciones de pareja en estos lugares: con mucha frecuencia, algo de frecuencia, poca frecuencia o no se dan relaciones de pareja?

EN LA ESCUELA

		MUCHA FRECUENCIA/ ALGO DE FRECUENCIA	POCA FRECUENCIA/ NO SE DAN RELACIONES DE PAREJA	NO SABE	NO CONTESTÓ
Sexo	MASCULINO	80.1%	17.0%	2.1%	0.8%
	FEMENINO	78.1%	19.4%	2.2%	0.3%

EN REDES SOCIALES COMO FACEBOOK Y TWITTER

		MUCHA FRECUENCIA/ ALGO DE FRECUENCIA	POCA FRECUENCIA/ NO SE DAN RELACIONES DE PAREJA	NO SABE	NO CONTESTÓ
Sexo	MASCULINO	69.7%	24.6%	4.0%	1.7%
	FEMENINO	72.6%	19.6%	6.6%	1.2%

EN BARES O ANTROS

		MUCHA FRECUENCIA/ ALGO DE FRECUENCIA	POCA FRECUENCIA/ NO SE DAN RELACIONES DE PAREJA	NO SABE	NO CONTESTÓ
Sexo	MASCULINO	72.8%	22.4%	3.4%	1.4%
	FEMENINO	66.9%	25.5%	7.0%	0.6%

A continuación le mencionaré algunos lugares en donde puede surgir una relación de pareja. Le pido me diga, ¿con qué frecuencia cree usted que surjan relaciones de pareja en estos lugares: con mucha frecuencia, algo de frecuencia, poca frecuencia o no se dan relaciones de pareja?

EN REDES SOCIALES O APLICACIONES DE CITAS

		MUCHA FRECUENCIA/ ALGO DE FRECUENCIA	POCA FRECUENCIA/ NO SE DAN RELACIONES DE PAREJA	NO SABE	NO CONTESTÓ
Sexo	MASCULINO	67.9%	25.4%	4.9%	1.8%
	FEMENINO	69.4%	24.0%	6.0%	0.6%

EN EL TRABAJO

		MUCHA FRECUENCIA/ ALGO DE FRECUENCIA	POCA FRECUENCIA/ NO SE DAN RELACIONES DE PAREJA	NO SABE	NO CONTESTÓ
Sexo	MASCULINO	63.7%	33.3%	1.0%	2.0%
	FEMENINO	62.7%	34.8%	1.7%	0.8%

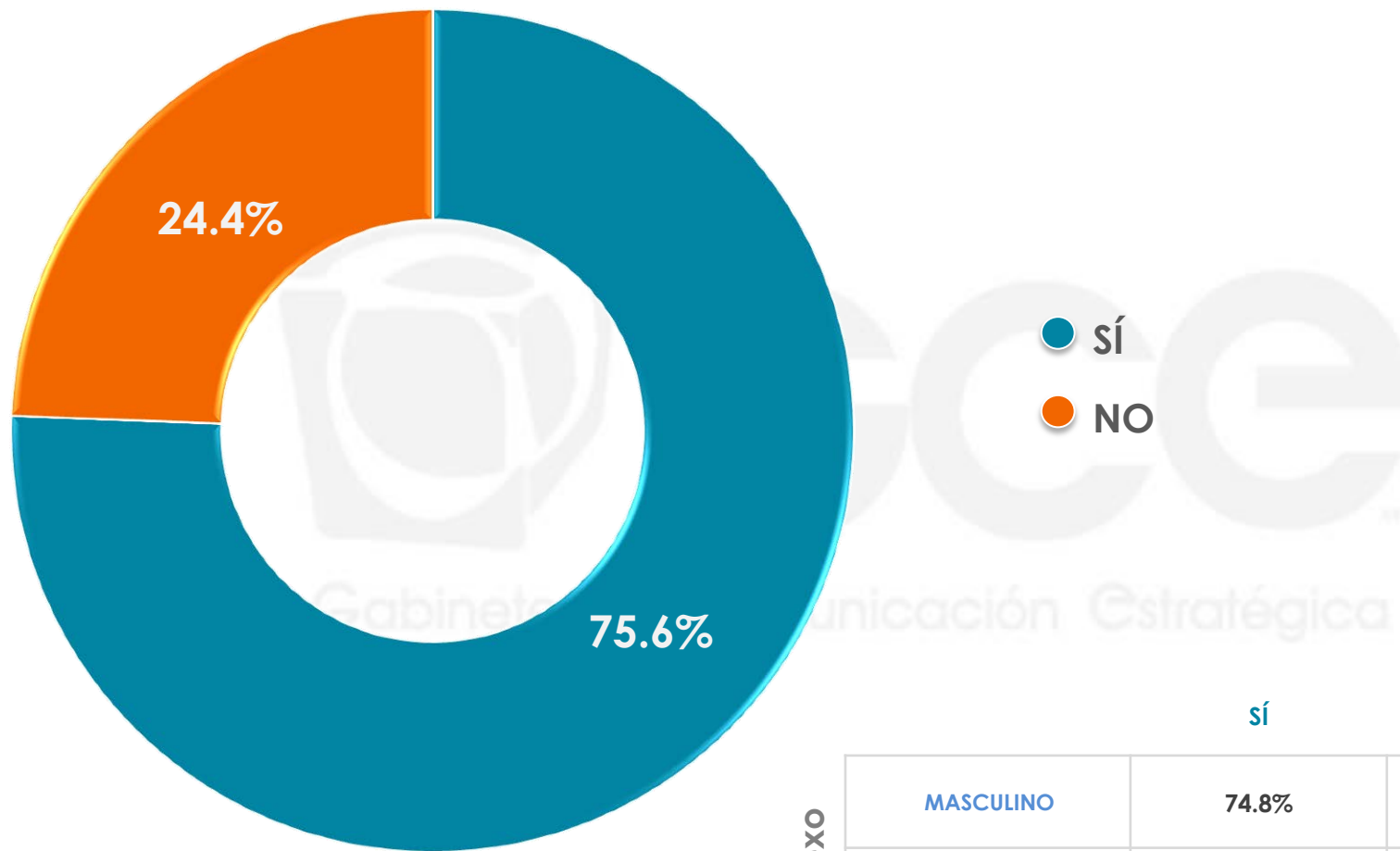
EN LA CALLE

		MUCHA FRECUENCIA/ ALGO DE FRECUENCIA	POCA FRECUENCIA/ NO SE DAN RELACIONES DE PAREJA	NO SABE	NO CONTESTÓ
Sexo	MASCULINO	44.6%	54.0%	0.7%	0.7%
	FEMENINO	36.2%	59.3%	4.0%	0.5%

3

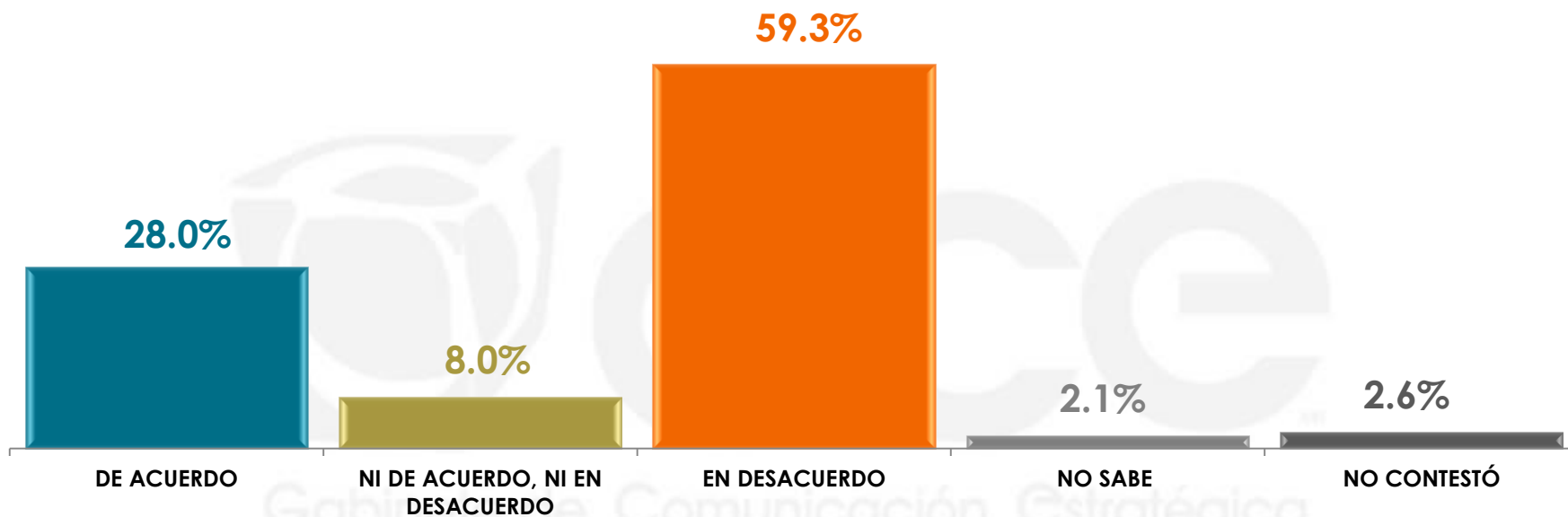
RELACIONES A TRAVÉS DE APLICACIONES

En la actualidad existen aplicaciones y redes sociales que permiten a las personas buscar pareja a través de Internet. Antes de que se lo mencionara, ¿usted estaba enterado de esta información?



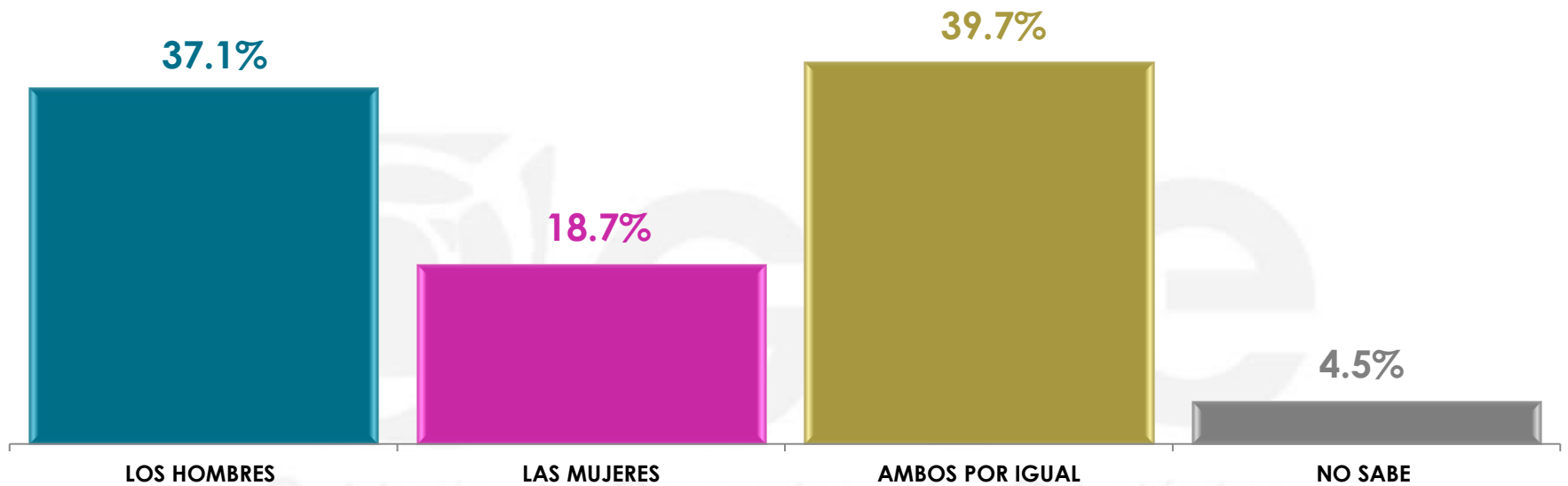
n= 600

Y, ¿qué piensa acerca de esto, usted está de acuerdo o en desacuerdo con estas redes sociales que ayudan a las personas a encontrar pareja por Internet?



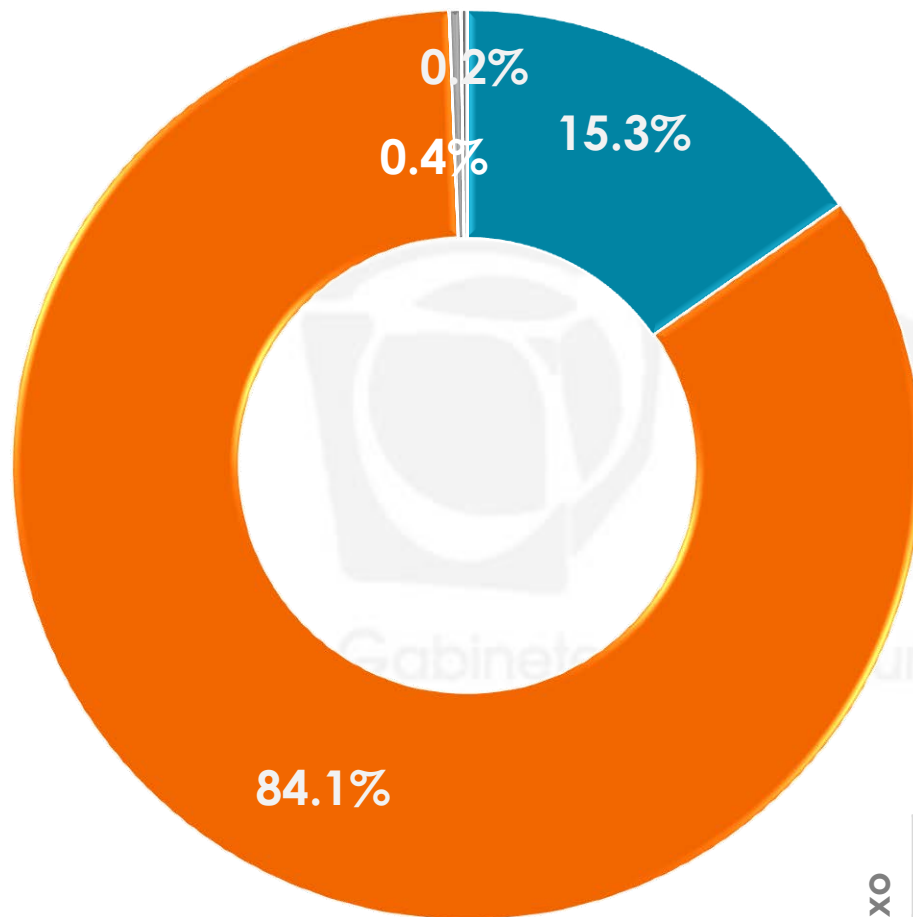
Sexo	DE ACUERDO	NI DE ACUERDO, NI EN DESACUERDO	EN DESACUERDO	NO SABE	NO CONTESTÓ
MASCULINO	37.4%	7.8%	50.7%	1.4%	2.7%
FEMENINO	19.2%	8.1%	67.4%	2.7%	2.6%

¿Quién cree que utilice más este tipo de aplicaciones y redes sociales para buscar pareja: los hombres o las mujeres?



	LOS HOMBRES	LAS MUJERES	AMBOS POR IGUAL	NO SABE
Sexo				
MASCULINO	39.2%	16.7%	38.5%	5.6%
FEMENINO	35.2%	20.5%	40.7%	3.6%

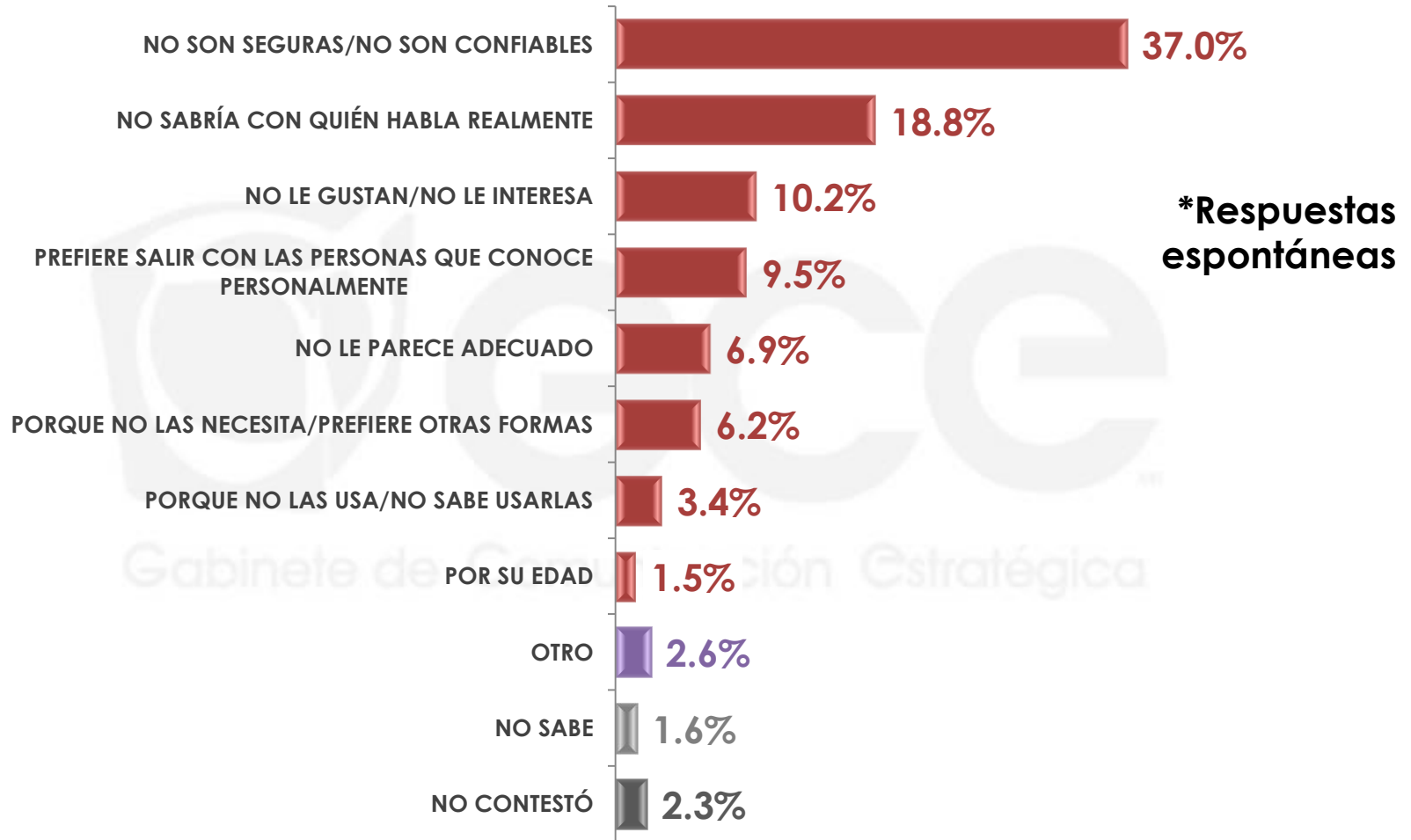
Si usted estuviera buscando pareja, ¿utilizaría una de estas aplicaciones para poder encontrar a alguien con quién salir?



- SÍ
- NO
- NO SABE
- NO CONTESTÓ

	SÍ	NO	NO SABE	NO CONTESTÓ
Sexo				
MASCULINO	26.2%	72.7%	0.6%	0.5%
FEMENINO	5.2%	94.6%	0.2%	0.0%

¿Por qué no las utilizaría?*



*Esta pregunta sólo se realizó a quienes no utilizarían alguna aplicación para poder encontrar a alguien con quien salir.

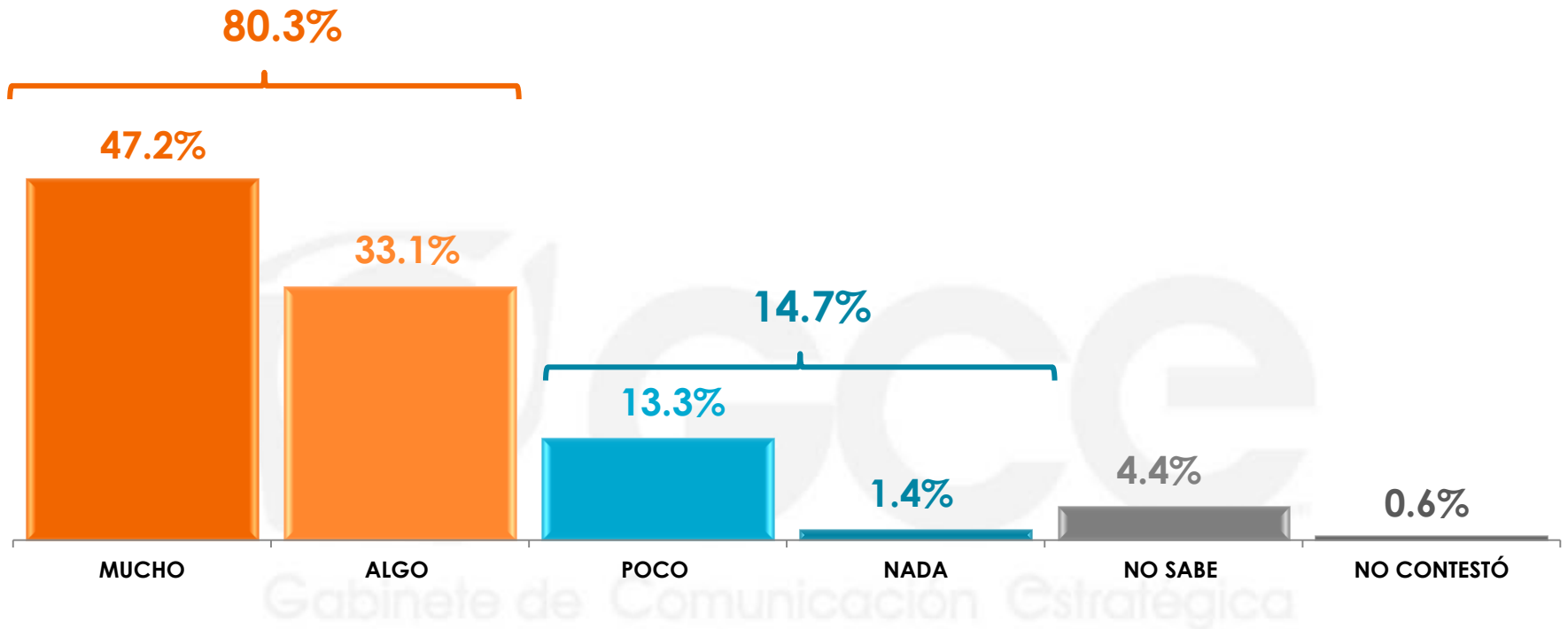
***Respuestas espontáneas**

		NO SON SEGURAS/NO SON CONFIABLES	NO SABRÍA CON QUIÉN HABLA REALMENTE	NO LE GUSTAN/NO LE INTERESA	PREFIERE SALIR CON LAS PERSONAS QUE CONOCE PERSONALMENTE	NO LE PARECE ADECUADO
Sexo	MASCULINO	33.1%	16.4%	8.2%	13.1%	9.4%
	FEMENINO	39.8%	20.5%	11.6%	6.9%	5.2%

		PORQUE NO LAS NECESITA/PREFIERE OTRAS FORMAS	PORQUE NO LAS USA/NO SABE USARLAS	POR SU EDAD	OTRO	NO SABE	NO CONTESTÓ
Sexo	MASCULINO	8.9%	4.3%	2.0%	1.9%	1.4%	1.3%
	FEMENINO	4.4%	2.7%	1.2%	3.1%	1.7%	2.9%

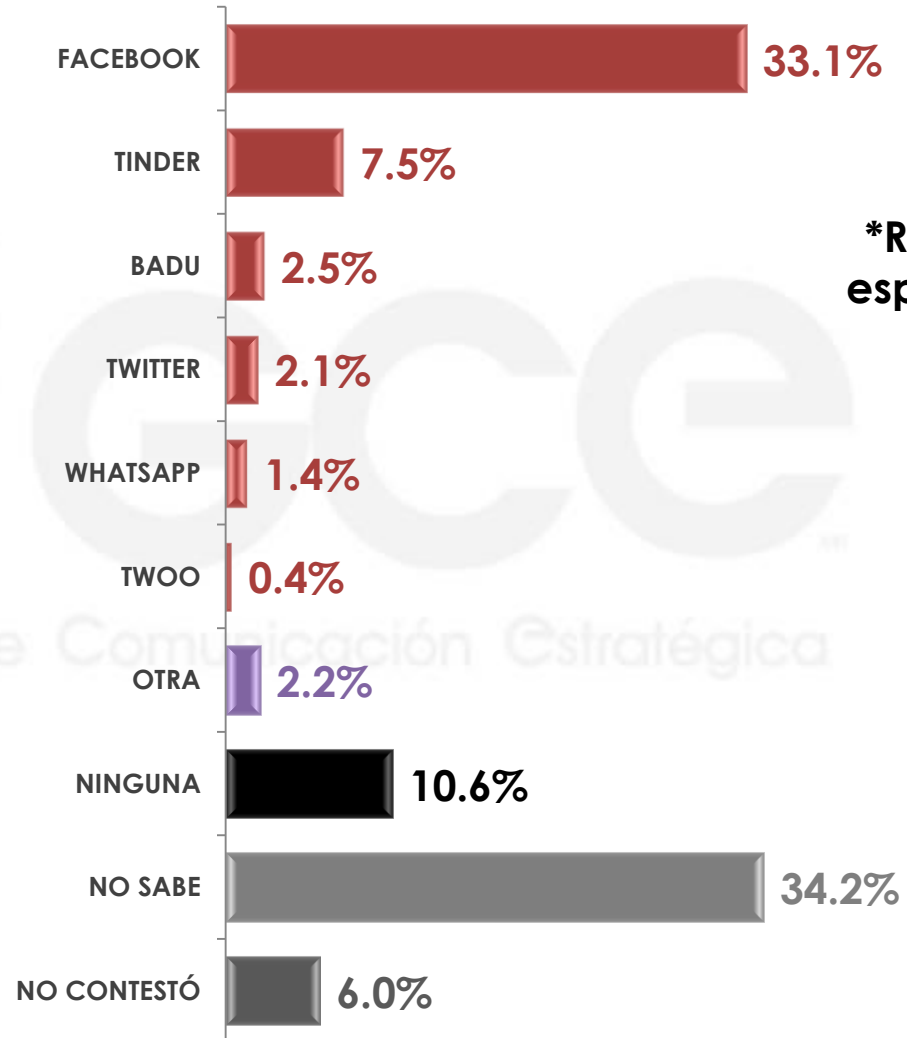
*Esta pregunta sólo se realizó a quienes no utilizarían alguna aplicación para poder encontrar a alguien con quien salir.

Hablando de los mexicanos en general, ¿qué tanto cree usted que utilizan estas aplicaciones los mexicanos para encontrar pareja: mucho, algo, poco o nada?

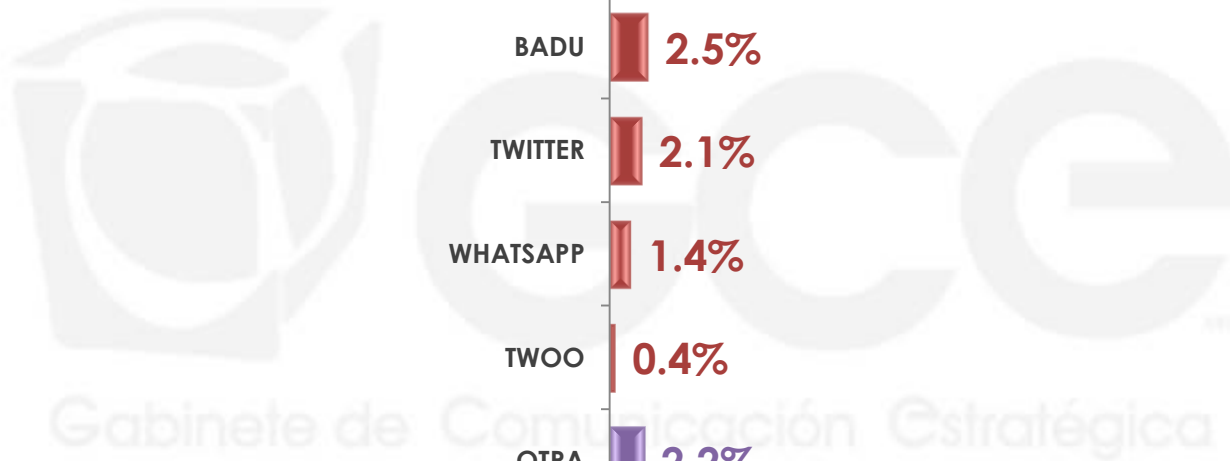


	MUCHO	ALGO	POCO	NADA	NO SABE	NO CONTESTÓ
MASCULINO	44.5%	32.4%	15.6%	1.4%	4.6%	1.5%
FEMENINO	49.7%	33.8%	11.1%	1.3%	4.1%	0.0%

Por lo que sabe o ha escuchado, ¿podría decirme el nombre de alguna aplicación o red social que conozca que es utilizada para encontrar pareja a través de Internet?



***Respuestas espontáneas**

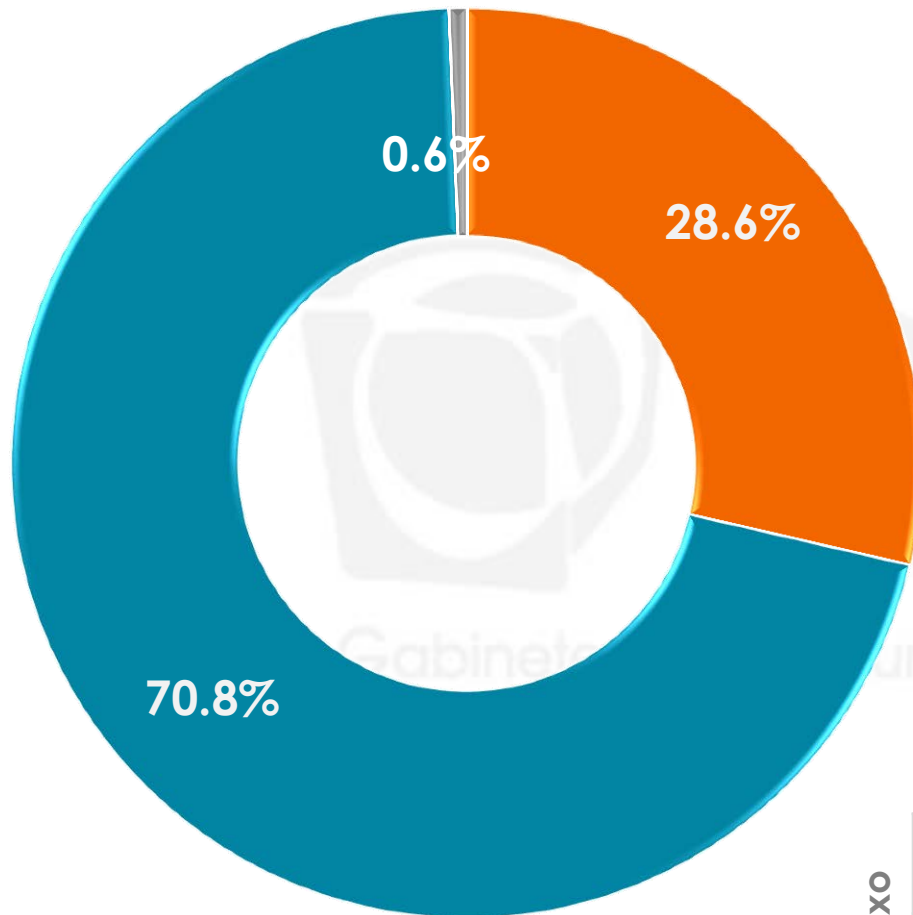


Por lo que sabe o ha escuchado, ¿podría decirme el nombre de alguna aplicación o red social que conozca que es utilizada para encontrar pareja a través de Internet?

***Respuestas espontáneas**

		FACEBOOK	TINDER	BADU	TWITTER	WHATSAPP
Sexo	MASCULINO	33.0%	10.5%	3.3%	2.7%	1.4%
	FEMENINO	33.2%	4.8%	1.9%	1.6%	1.4%
		TWOO	OTRA	NINGUNA	NO SABE	NO CONTESTÓ
Sexo	MASCULINO	0.5%	2.9%	8.0%	30.6%	7.1%
	FEMENINO	0.4%	1.6%	13.1%	37.4%	4.6%

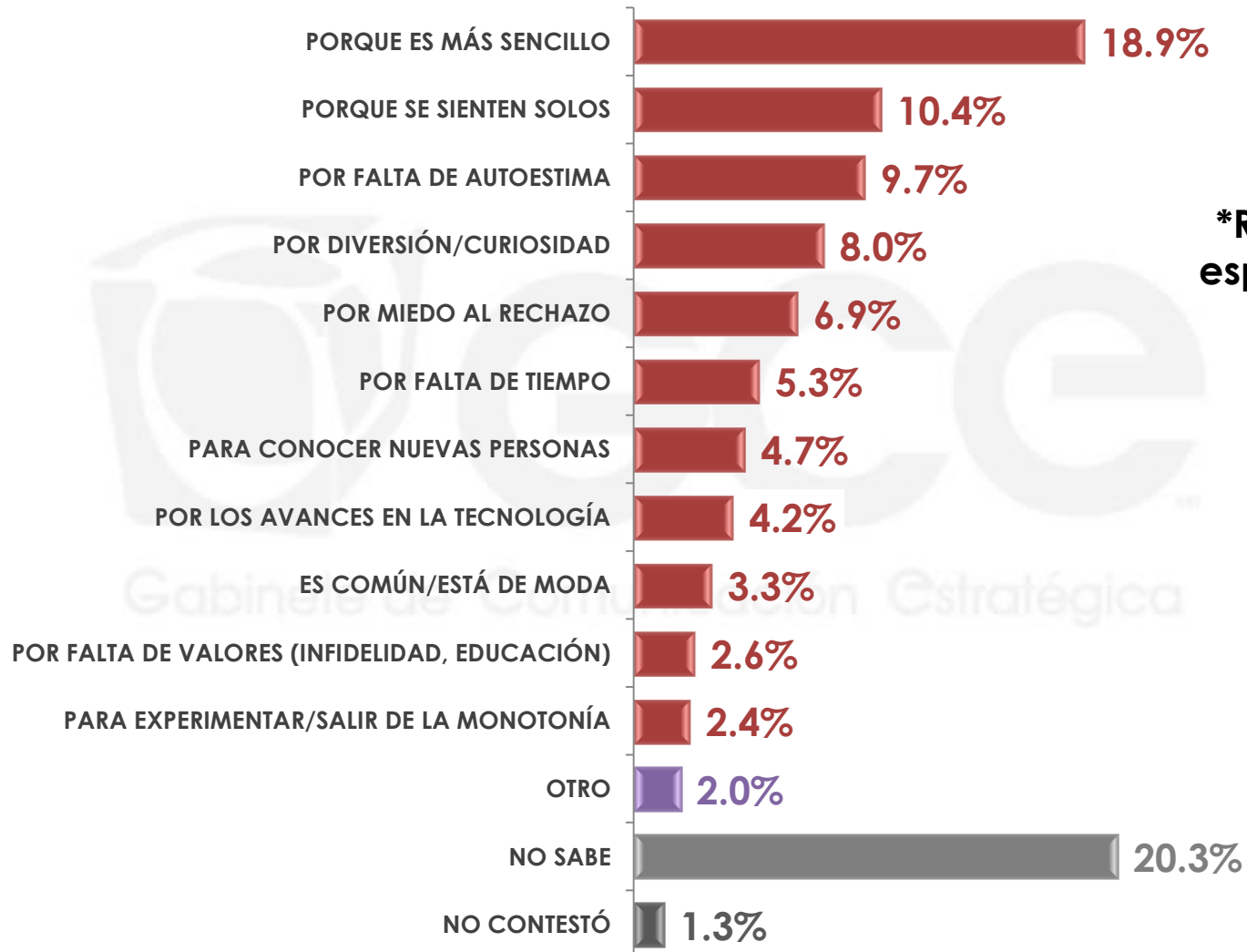
¿Usted tiene algún familiar o conocido que haya encontrado a su pareja a través de una aplicación o red social?



- SÍ
- NO
- NO SABE

	SÍ	NO	NO SABE
Sexo			
MASCULINO	26.4%	72.7%	0.9%
FEMENINO	30.7%	69.0%	0.3%

¿Cuál cree que sea la principal razón por la que los mexicanos utilizan aplicaciones y redes sociales para buscar pareja?



n= 600

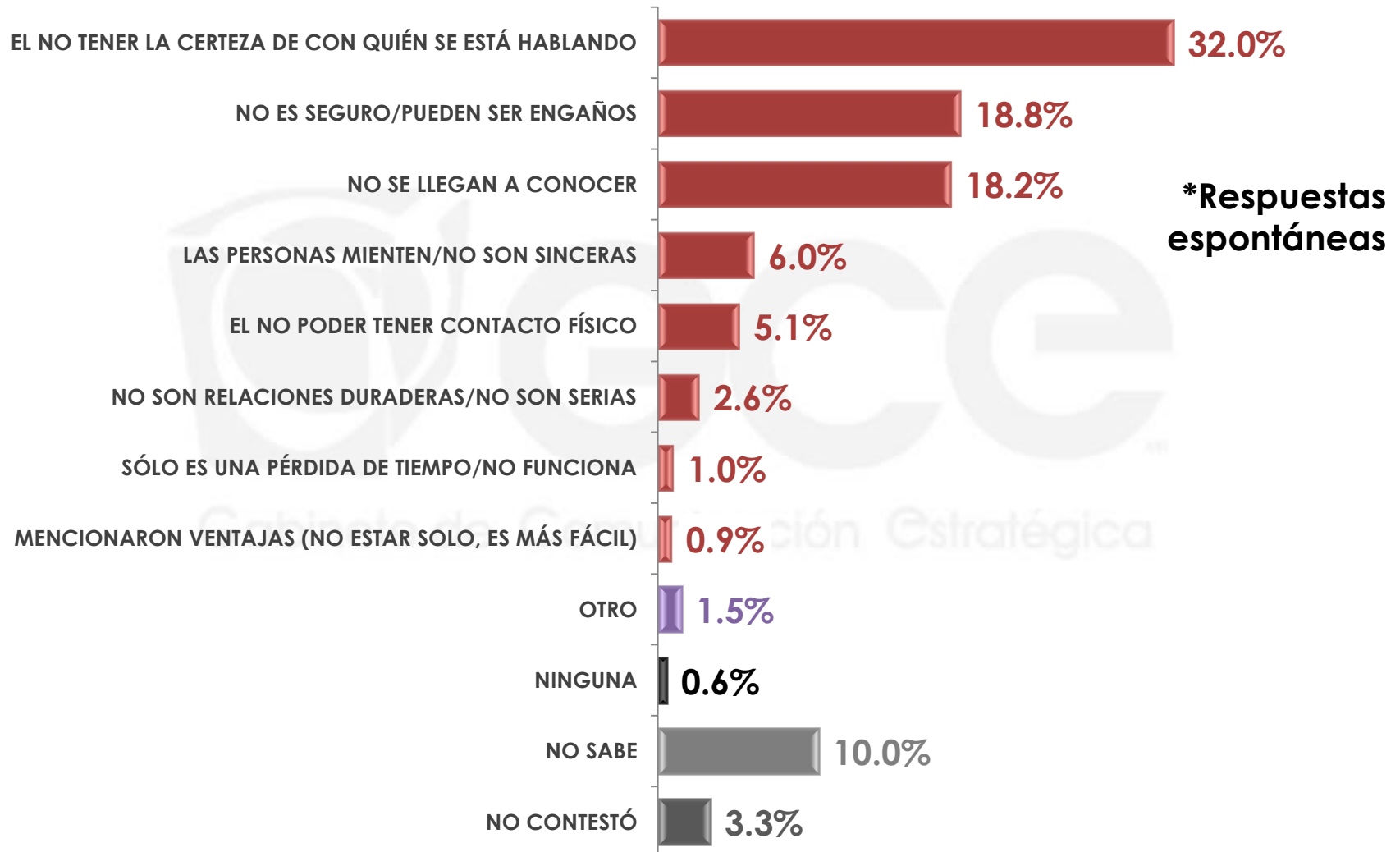
¿Cuál cree que sea la principal razón por la que los mexicanos utilizan aplicaciones y redes sociales para buscar pareja?

***Respuestas espontáneas**

		PORQUE ES MÁS SENCILLO	PORQUE SE SIENTEN SOLOS	POR FALTA DE AUTOESTIMA	POR DIVERSIÓN/CURIOSIDAD	POR MIEDO AL RECHAZO	POR FALTA DE TIEMPO	PARA CONOCER NUEVAS PERSONAS
Sexo	MASCULINO	21.5%	7.8%	12.8%	6.5%	9.5%	6.3%	4.4%
	FEMENINO	16.5%	12.9%	6.7%	9.4%	4.4%	4.4%	5.0%

		POR LOS AVANCES EN LA TECNOLOGÍA	ES COMÚN/ESTÁ DE MODA	POR FALTA DE VALORES (INFIDELIDAD, EDUCACIÓN)	PARA EXPERIMENTAR/SALIR DE LA MONOTONÍA	OTRO	NO SABE	NO CONTESTÓ
Sexo	MASCULINO	5.0%	2.8%	1.4%	3.3%	2.0%	15.5%	1.2%
	FEMENINO	3.5%	3.7%	3.6%	1.6%	2.0%	24.8%	1.5%

Y dígame, ¿cuál cree usted que es la principal desventaja de buscar pareja a través de redes sociales?



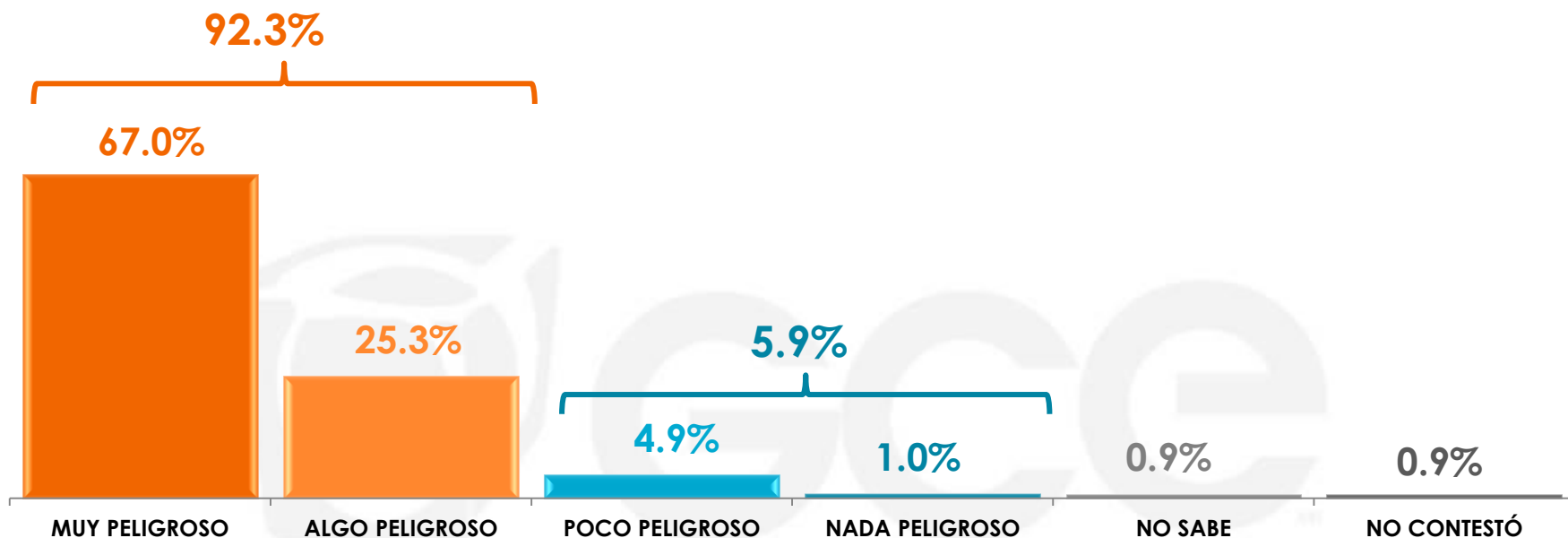
n= 600

Y dígame, ¿cuál cree usted que es la principal desventaja de buscar pareja a través de redes sociales?

***Respuestas espontáneas**

		EL NO TENER LA CERTEZA DE CON QUIÉN SE ESTÁ HABLANDO	NO ES SEGURO/ PUEDEN SER ENGAÑOS	NO SE LLEGAN A CONOCER	LAS PERSONAS MIENTEN/NO SON SINCERAS	EL NO PODER TENER CONTACTO FÍSICO	NO SON RELACIONES DURADERAS/ NO SON SERIAS
Sexo	MASCULINO	33.8%	17.8%	20.9%	5.6%	4.9%	1.8%
	FEMENINO	30.3%	19.7%	15.7%	6.4%	5.2%	3.2%
		SÓLO ES UNA PÉRDIDA DE TIEMPO/NO FUNCIONA	MENCIONARON VENTAJAS (NO ESTAR SOLO, ES MÁS FÁCIL)	OTRO	NINGUNA	NO SABE	NO CONTESTÓ
Sexo	MASCULINO	1.0%	0.4%	1.2%	0.0%	8.0%	4.6%
	FEMENINO	1.0%	1.4%	1.7%	1.2%	11.9%	2.3%

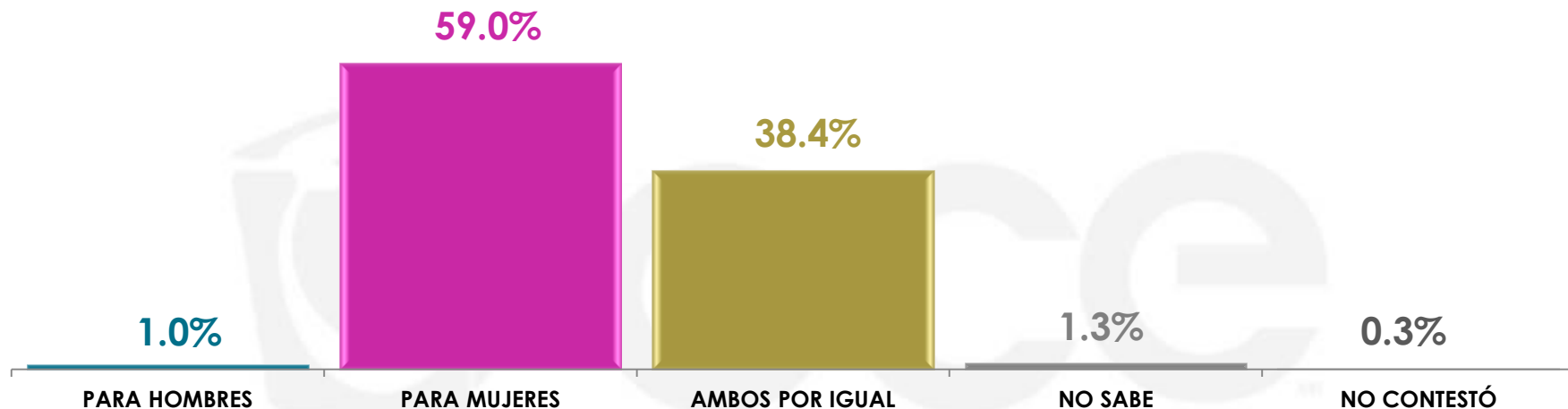
¿Qué tan peligroso cree usted que es buscar pareja por estos medios: muy peligroso, algo, poco o nada peligroso?



Gabinete de Comunicación Estratégica

	MUY PELIGROSO	ALGO PELIGROSO	POCO PELIGROSO	NADA PELIGROSO	NO SABE	NO CONTESTÓ
MASCULINO	55.7%	32.8%	7.0%	1.5%	1.8%	1.2%
FEMENINO	77.4%	18.3%	2.9%	0.4%	0.1%	0.9%

Y, ¿cree usted que conocer personas a través de redes sociales es más peligroso para los hombres o para las mujeres?



Gabinete de Comunicación Estratégica

	PARA HOMBRES	PARA MUJERES	AMBOS POR IGUAL	NO SABE	NO CONTESTÓ
Sexo MASCULINO	0.6%	66.7%	30.4%	1.8%	0.5%
FEMENINO	1.4%	51.8%	45.9%	0.9%	0.0%

En estas redes sociales es necesario publicar fotos y hacer descripciones de uno mismo para que de esta manera las personas puedan ver su perfil y decidir si desean platicar o salir. Es por esta razón que algunas personas utilizan fotos falsas o mienten sobre sus características para obtener mejores resultados, ¿qué tan común cree usted que es mentir en este tipo de redes sociales: muy común, algo común, poco común o nada común?



Gabinete de Comunicación Estratégica

	MUY COMÚN	ALGO COMÚN	POCO COMÚN	NADA COMÚN	NO SABE	NO CONTESTÓ
Sexo MASCULINO	73.9%	15.6%	4.0%	3.3%	2.1%	1.1%
FEMENINO	76.2%	14.2%	4.7%	2.8%	1.2%	0.9%

Universo

- Ciudadanos mayores de 18 años que residen en la República Mexicana y cuentan con línea telefónica en su hogar.

Técnica de levantamiento

- Encuesta telefónica realizada el 24 de enero de 2017.

Tamaño de la muestra y su precisión estadística

- Se diseñó una muestra de 600 encuestas, distribuidas en las 32 entidades del país para mantener tanto proporcionalidad como dispersión óptimas. Con un nivel de confianza de 95%, el error teórico es de $\pm 4.0\%$ a nivel nacional.
- Los resultados reportados están basados en los estimadores de Horvitz-Thompson, calibrados y redondeados a un decimal.

Marco muestral y selección de la muestra

- Se utilizó como marco de muestreo la lista nominal actualizada del INE.
- Muestreo estratificado de alocación proporcional al tamaño.