



# MÚSICA DE BANDA

18 de abril de 2017

# ÍNDICE

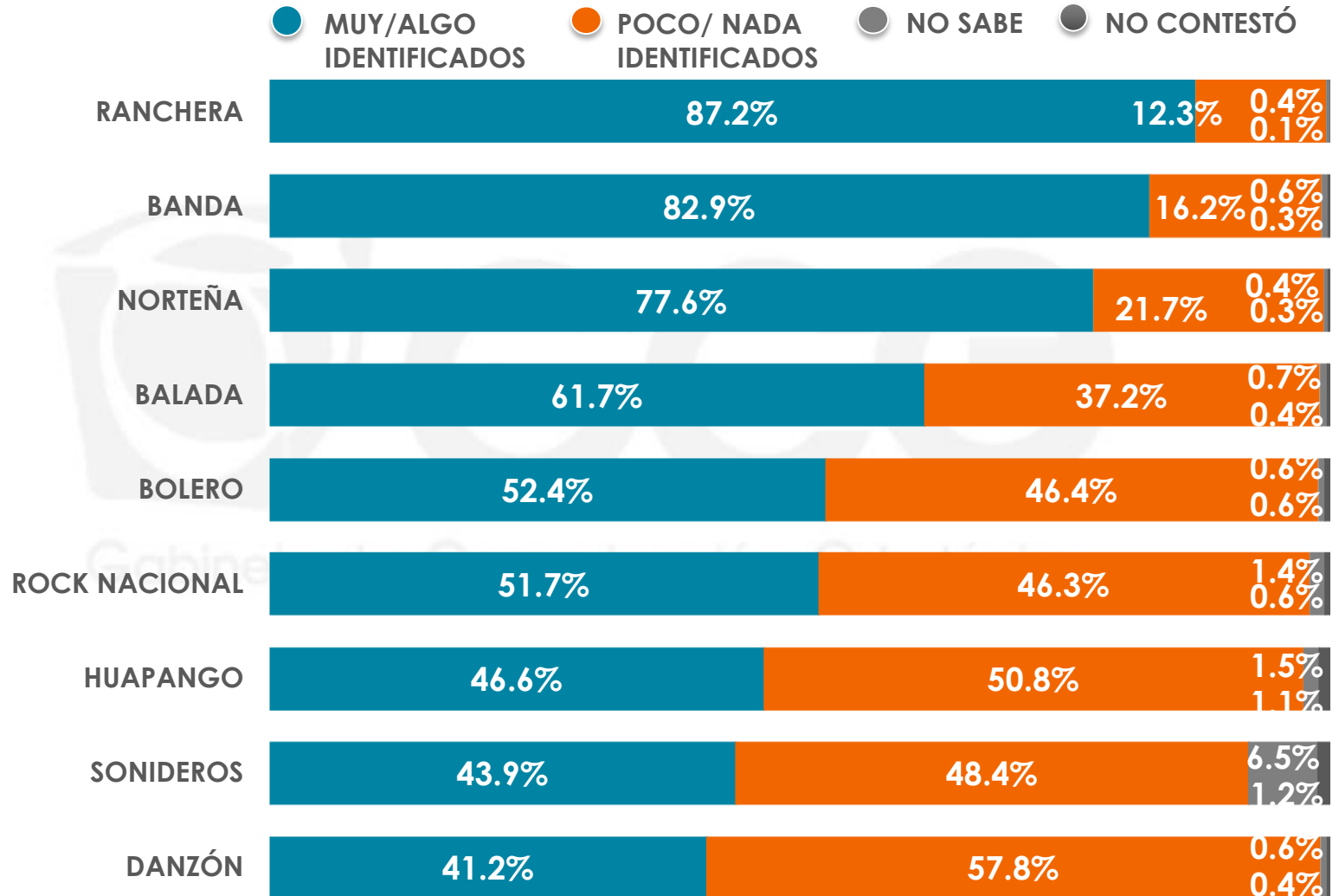
IDENTIFICACIÓN CON LA MÚSICA .....	<b>3</b>
EL GUSTO POR LA MÚSICA BANDA .....	<b>9</b>
MENSAJES QUE TRANSMITE LA MÚSICA BANDA .....	<b>26</b>

# 1

## IDENTIFICACIÓN CON LA MÚSICA

---

México se caracteriza por ser un país lleno de colores, vida, folclor y sonidos propios. De la siguiente lista de música que le voy a mencionar, ¿qué tanto cree que los mexicanos se sienten identificados: muy identificados, algo, poco o nada identificados?



México se caracteriza por ser un país lleno de colores, vida, folclor y sonidos propios. De la siguiente lista de música que le voy a mencionar, ¿qué tanto cree que los mexicanos se sienten identificados: muy identificados, algo, poco o nada identificados?

### RANCHERA

		MUY/ALGO IDENTIFICADOS	POCO/ NADA IDENTIFICADOS	NO SABE	NO CONTESTÓ
Sexo	MASCULINO	90.1%	9.5%	0.0%	0.4%
	FEMENINO	84.5%	14.8%	0.7%	0.0%

### BANDA

		MUY/ALGO IDENTIFICADOS	POCO/ NADA IDENTIFICADOS	NO SABE	NO CONTESTÓ
Sexo	MASCULINO	84.9%	14.2%	0.6%	0.3%
	FEMENINO	81.1%	17.9%	0.5%	0.5%

### NORTEÑO

		MUY/ALGO IDENTIFICADOS	POCO/ NADA IDENTIFICADOS	NO SABE	NO CONTESTÓ
Sexo	MASCULINO	83.6%	15.7%	0.0%	0.7%
	FEMENINO	72.1%	27.2%	0.7%	0.0%

México se caracteriza por ser un país lleno de colores, vida, folclor y sonidos propios. De la siguiente lista de música que le voy a mencionar, ¿qué tanto cree que los mexicanos se sienten identificados: muy identificados, algo, poco o nada identificados?

### BALADA

		MUY/ALGO IDENTIFICADOS	POCO/ NADA IDENTIFICADOS	NO SABE	NO CONTESTÓ
Sexo	MASCULINO	61.5%	37.8%	0.3%	0.4%
	FEMENINO	62.0%	36.5%	1.2%	0.3%

### BOLERO

		MUY/ALGO IDENTIFICADOS	POCO/ NADA IDENTIFICADOS	NO SABE	NO CONTESTÓ
Sexo	MASCULINO	56.4%	42.6%	0.2%	0.8%
	FEMENINO	48.8%	49.9%	0.9%	0.4%

### ROCK NACIONAL

		MUY/ALGO IDENTIFICADOS	POCO/ NADA IDENTIFICADOS	NO SABE	NO CONTESTÓ
Sexo	MASCULINO	54.5%	44.9%	0.0%	0.6%
	FEMENINO	49.0%	47.4%	2.7%	0.9%

México se caracteriza por ser un país lleno de colores, vida, folclor y sonidos propios. De la siguiente lista de música que le voy a mencionar, ¿qué tanto cree que los mexicanos se sienten identificados: muy identificados, algo, poco o nada identificados?

### HUAPANGO

		MUY/ALGO IDENTIFICADOS	POCO/ NADA IDENTIFICADOS	NO SABE	NO CONTESTÓ
Sexo	MASCULINO	49.0%	49.3%	0.4%	1.3%
	FEMENINO	44.4%	52.2%	2.4%	1.0%

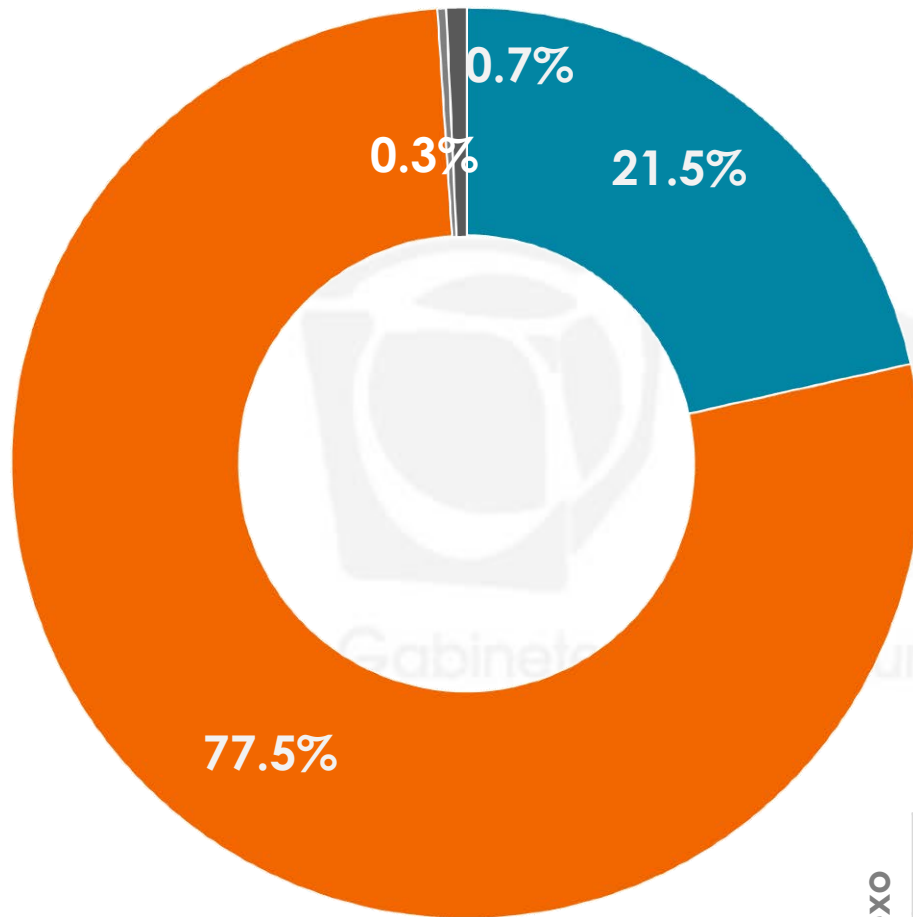
### SONIDEROS

		MUY/ALGO IDENTIFICADOS	POCO/ NADA IDENTIFICADOS	NO SABE	NO CONTESTÓ
Sexo	MASCULINO	46.5%	49.6%	2.5%	1.4%
	FEMENINO	41.5%	47.3%	10.2%	1.0%

### DANZÓN

		MUY/ALGO IDENTIFICADOS	POCO/ NADA IDENTIFICADOS	NO SABE	NO CONTESTÓ
Sexo	MASCULINO	40.4%	58.8%	0.2%	0.6%
	FEMENINO	42.0%	56.9%	1.0%	0.1%

El género que conocemos como “música de banda” forma parte del amplio universo que es la música regional mexicana. Pese a tener un carácter folclórico, la música banda nace de la mezcla de otros géneros musicales (religiosos y militares). Antes de que se lo mencionara, ¿usted conocía esta información?



- SÍ
- NO
- NO SABE
- NO CONTESTÓ

	SÍ	NO	NO SABE	NO CONTESTÓ
<b>Sexo</b>				
MASCULINO	25.3%	74.0%	0.0%	0.7%
FEMENINO	18.1%	80.7%	0.6%	0.6%

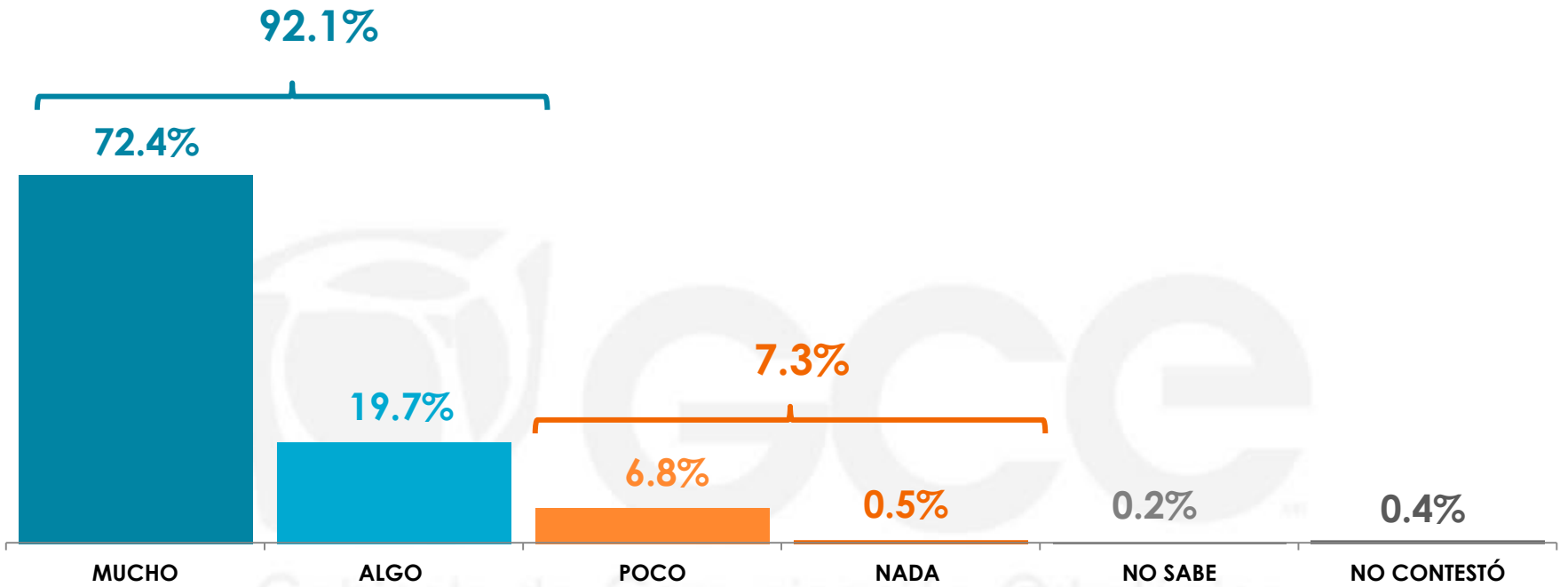


# 2

## EL GUSTO POR LA MÚSICA BANDA

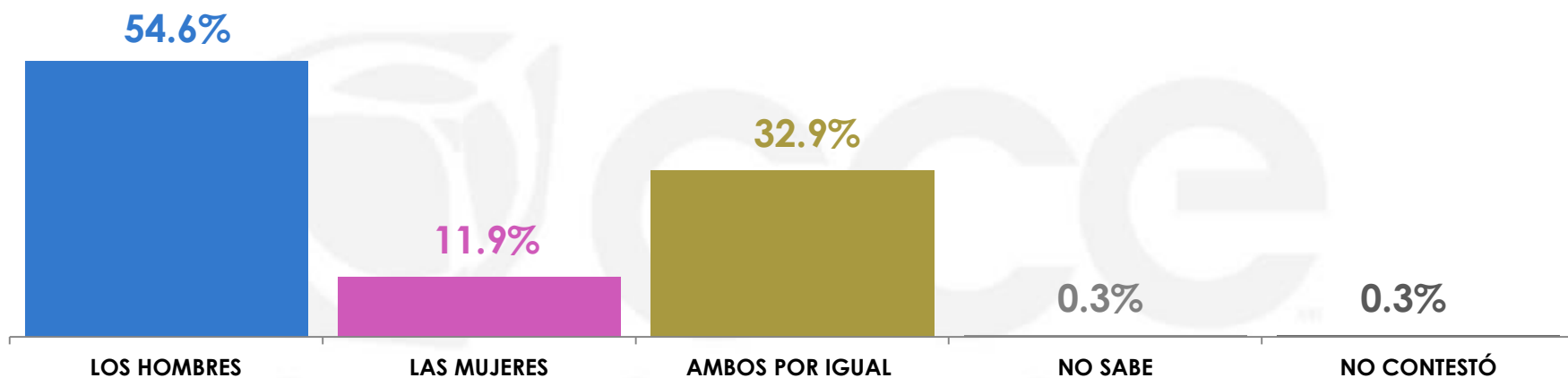
---

¿Usted cuánto cree que les gusta la música de banda a los mexicanos: mucho, algo, poco o nada?



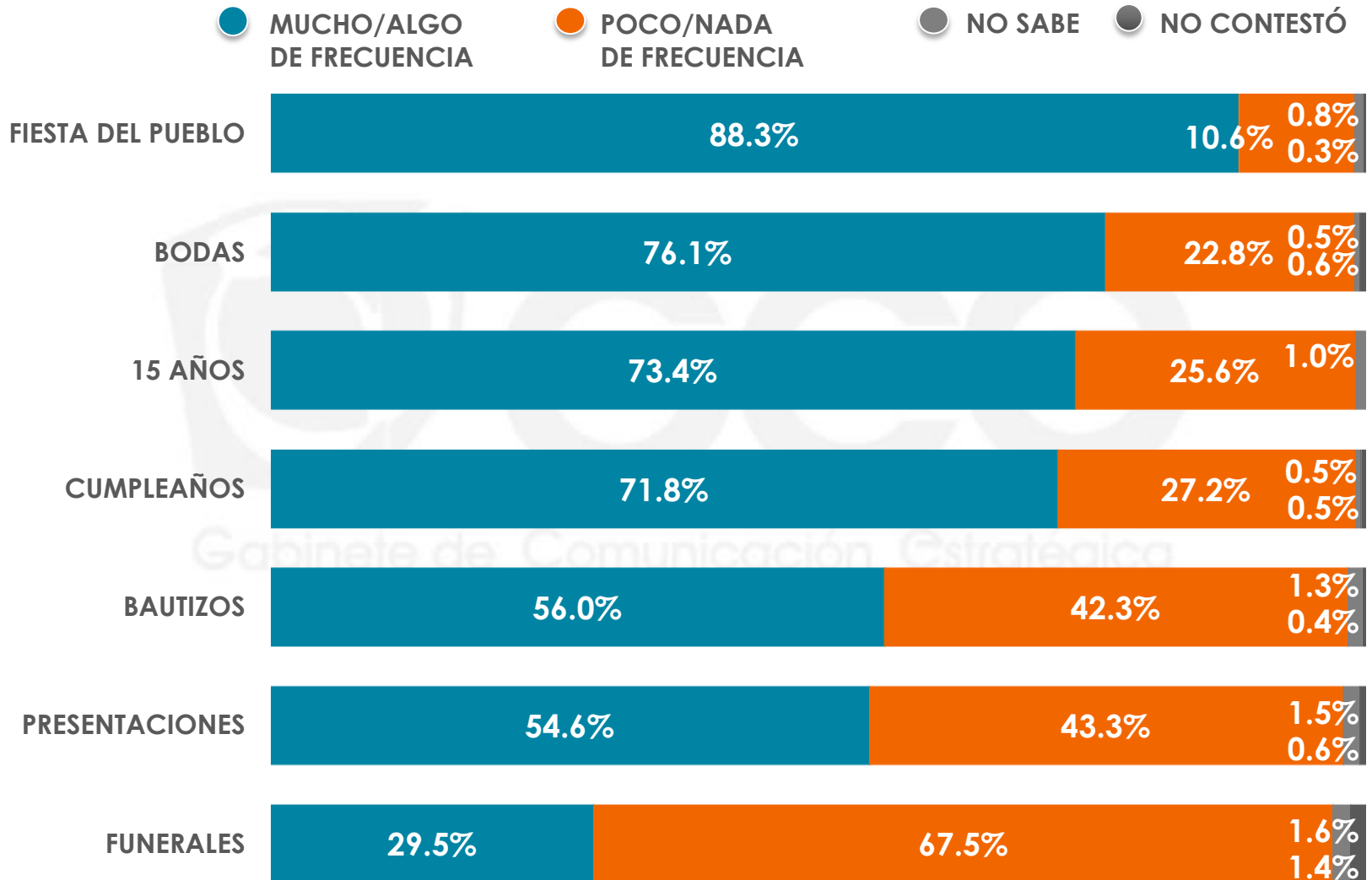
	MUCHO	ALGO	POCO	NADA	NO SABE	NO CONTESTÓ
<b>Sexo</b> MASCULINO	72.0%	20.7%	6.4%	0.0%	0.3%	0.6%
FEMENINO	72.9%	18.7%	7.1%	0.9%	0.2%	0.2%

¿Quién creé que escucha más el género de banda: hombres o mujeres?



	LOS HOMBRES	LAS MUJERES	AMBOS POR IGUAL	NO SABE	NO CONTESTÓ
<b>Sexo</b>					
MASCULINO	54.5%	15.6%	29.7%	0.2%	0.0%
FEMENINO	54.6%	8.6%	36.0%	0.4%	0.4%

Para cada una de los siguientes eventos, dígame, con qué frecuencia cree que los mexicanos escuchen música banda: mucha frecuencia, algo, poca, o ninguna frecuencia en



Para cada una de los siguientes eventos, dígame, con qué frecuencia cree que los mexicanos escuchen música banda: mucha frecuencia, algo, poca, o ninguna frecuencia en

### FIESTA DEL PUEBLO

		MUCHO/ALGO DE FRECUENCIA	POCO/NADA DE FRECUENCIA	NO SABE	NO CONTESTÓ
Sexo	MASCULINO	81.9%	7.2%	7.8%	1.5%
	FEMENINO	74.6%	12.9%	9.5%	2.4%

### BODAS

		MUCHO/ALGO DE FRECUENCIA	POCO/NADA DE FRECUENCIA	NO SABE	NO CONTESTÓ
Sexo	MASCULINO	49.4%	29.3%	18.4%	1.7%
	FEMENINO	46.6%	27.2%	22.1%	3.3%

### 15 AÑOS

		MUCHO/ALGO DE FRECUENCIA	POCO/NADA DE FRECUENCIA	NO SABE	NO CONTESTÓ
Sexo	MASCULINO	48.0%	27.6%	19.9%	3.5%
	FEMENINO	43.1%	28.3%	23.6%	4.0%

### CUMPLEAÑOS

		MUCHO/ALGO DE FRECUENCIA	POCO/NADA DE FRECUENCIA	NO SABE	NO CONTESTÓ
Sexo	MASCULINO	45.6%	26.8%	24.0%	3.0%
	FEMENINO	39.8%	31.3%	22.6%	4.8%

Para cada una de los siguientes eventos, dígame, con qué frecuencia cree que los mexicanos escuchen música banda: mucha frecuencia, algo, poca, o ninguna frecuencia en

### BAUTIZOS

		MUCHO/ALGO DE FRECUENCIA	POCO/NADA DE FRECUENCIA	NO SABE	NO CONTESTÓ
Sexo	MASCULINO	22.5%	33.9%	32.9%	10.0%
	FEMENINO	27.6%	28.2%	30.9%	11.0%

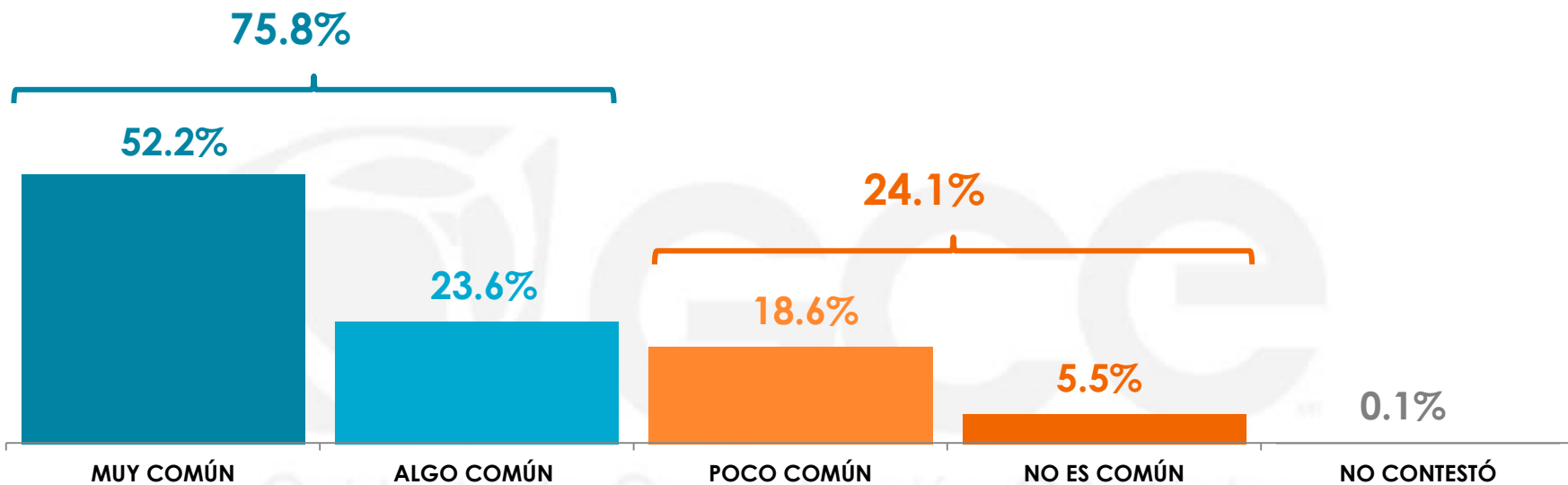
### PRESENTACIONES

		MUCHO/ALGO DE FRECUENCIA	POCO/NADA DE FRECUENCIA	NO SABE	NO CONTESTÓ
Sexo	MASCULINO	25.5%	27.8%	34.5%	11.3%
	FEMENINO	28.7%	27.2%	30.0%	10.9%

### FUNERALES

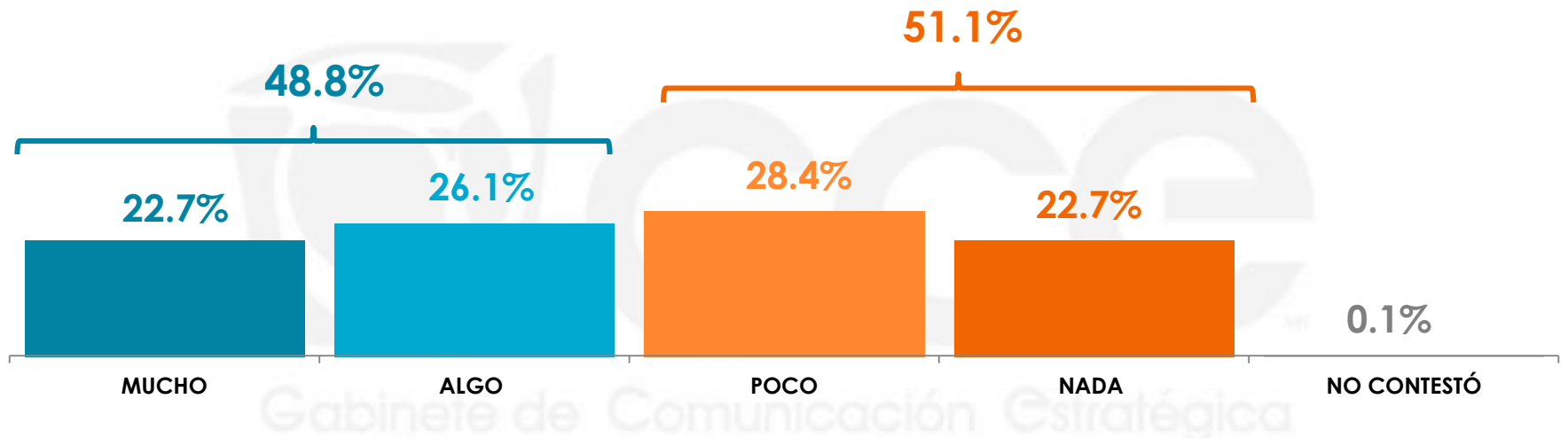
		MUCHO/ALGO DE FRECUENCIA	POCO/NADA DE FRECUENCIA	NO SABE	NO CONTESTÓ
Sexo	MASCULINO	14.3%	16.9%	36.1%	30.7%
	FEMENINO	10.6%	17.2%	28.8%	39.4%

Por lo que sabe o ha escuchado, ¿qué tan común es que en la comunidad donde usted vive se escuche música de banda: muy común, algo común, poco común, no es común?



	MUY COMÚN	ALGO COMÚN	POCO COMÚN	NO ES COMÚN	NO CONTESTÓ
<b>MASCULINO</b>	54.7%	21.9%	17.2%	6.2%	0.0%
<b>FEMENINO</b>	49.8%	25.2%	19.9%	4.8%	0.3%

¿Qué tanto diría usted que le gusta la música de banda: mucho, algo, poco o nada?

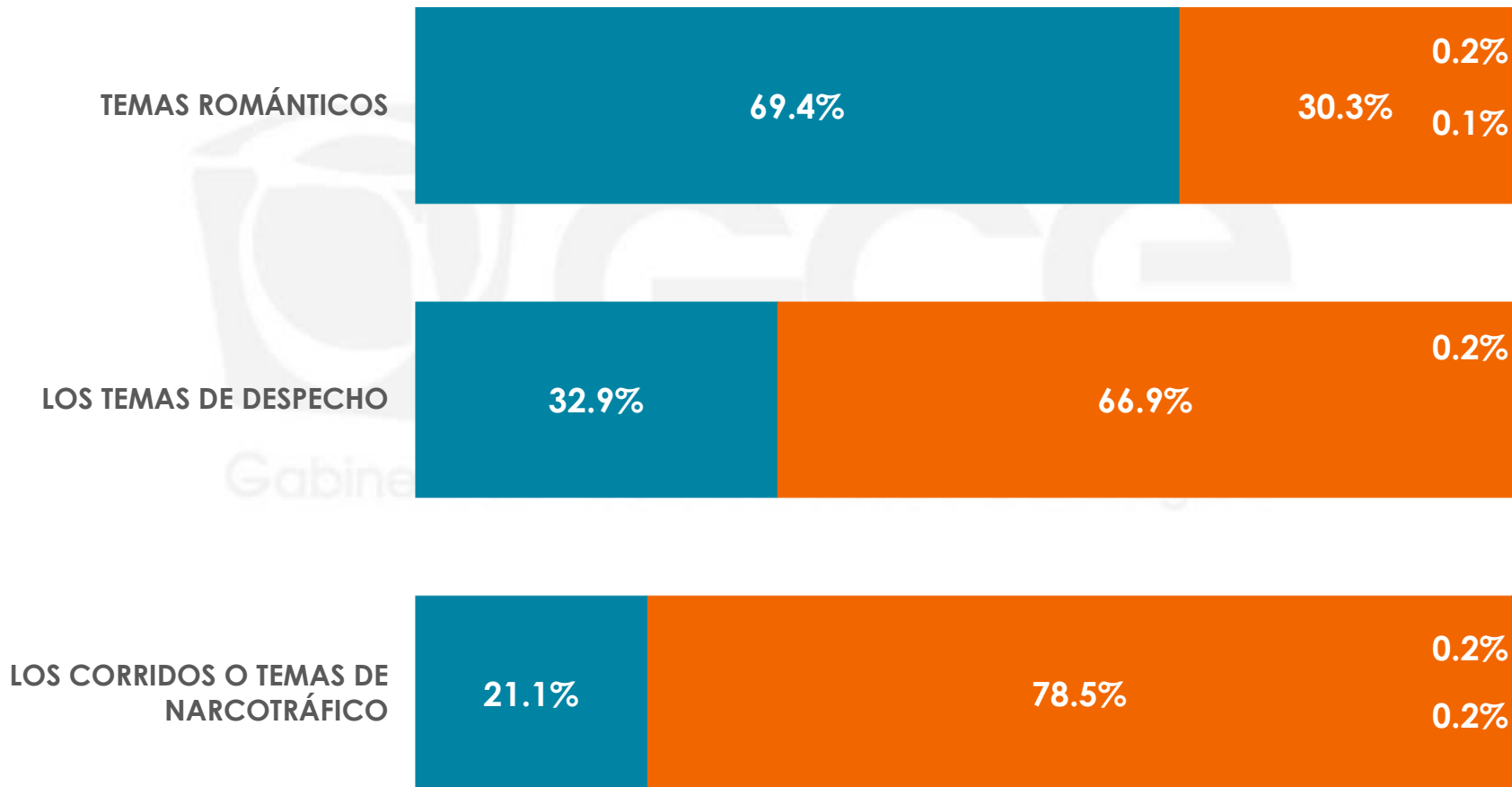


	MUCHO	ALGO	POCO	NADA	NO CONTESTÓ
<b>MASCULINO</b>	20.9%	25.8%	29.2%	24.1%	0.0%
<b>FEMENINO</b>	24.3%	26.3%	27.7%	21.4%	0.3%



De los siguientes tipos de temáticas que toca la música de banda, dígame ¿qué tanto le agrada a usted: mucho, algo, poco o nada?\*

● MUCHO/ALGO   
 ● POCO/NADA   
 ● NO SABE   
 ● NO CONTESTÓ



\*Esta pregunta sólo se realizó a quienes les gusta la música banda.

n= 458

17

De los siguientes tipos de temáticas que toca la música de banda, dígame ¿qué tanto le agrada a usted: mucho, algo, poco o nada?\*

### TEMAS ROMÁNTICOS

		MUCHO/ALGO	POCO/NADA	NO SABE	NO CONTESTÓ
Sexo	MASCULINO	66.0%	34.0%	0.0%	0.0%
	FEMENINO	72.5%	26.9%	0.3%	0.3%

### LOS TEMAS DE DESPECHO

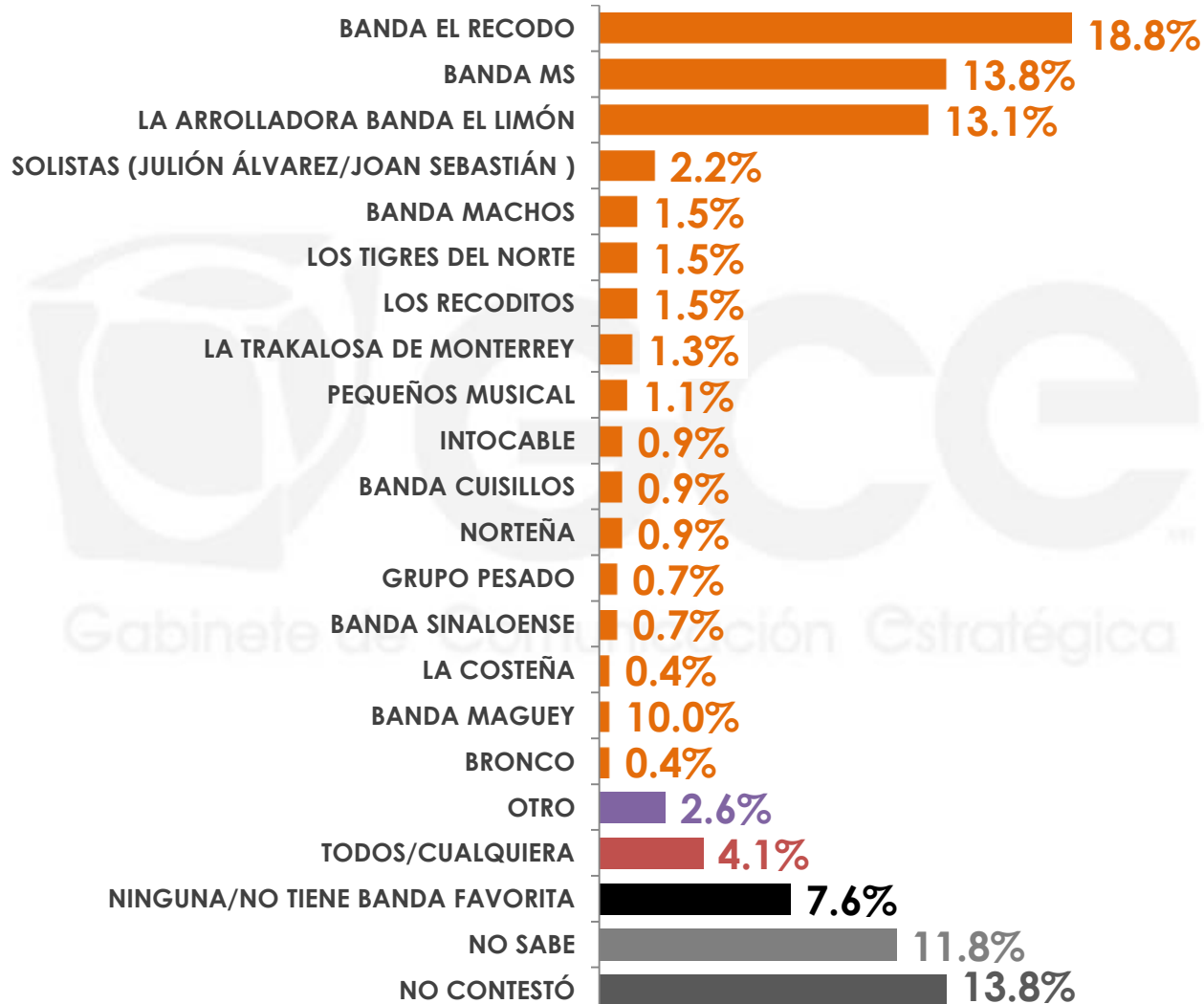
		MUCHO/ALGO	POCO/NADA	NO SABE	NO CONTESTÓ
Sexo	MASCULINO	37.2%	62.8%	0.0%	0.0%
	FEMENINO	29.1%	70.6%	0.3%	0.0%

### LOS CORRIDOS O TEMAS DE NARCOTRÁFICO

		MUCHO/ALGO	POCO/NADA	NO SABE	NO CONTESTÓ
Sexo	MASCULINO	28.9%	70.7%	0.0%	0.4%
	FEMENINO	14.2%	85.5%	0.3%	0.0%

\*Esta pregunta sólo se realizó a quienes les gusta la música banda.

## ¿Qué agrupación de música banda le gusta más?\*



**\*Respuestas espontáneas**

\*Esta pregunta sólo se realizó a quienes les gusta la música banda.

n= 458

19

¿Qué agrupación de música banda le gusta más?\*

**\*Respuestas espontáneas**

		BANDA EL RECODO	BANDA MS	LA ARROLLADORA BANDA EL LIMÓN	SOLISTAS (JULIÓN ÁLVAREZ/JOAN SEBASTIÁN )	BANDA MACHOS
Sexo	MASCULINO	15.2%	15.9%	15.0%	2.2%	1.5%
	FEMENINO	18.9%	15.7%	12.9%	2.4%	1.5%

		LOS TIGRES DEL NORTE	LOS RECODITOS	LA TRAKALOSA DE MONTERREY	PEQUEÑOS MUSICAL	INTOCABLE
Sexo	MASCULINO	1.0%	1.5%	1.8%	1.5%	1.2%
	FEMENINO	1.8%	1.4%	1.4%	1.2%	0.5%

\*Esta pregunta sólo se realizó a quienes les gusta la música banda.

n= 458

20

## ¿Qué agrupación de música banda le gusta más?\*

### \*Respuestas espontáneas

		BANDA CUISILLOS	NORTEÑA	GRUPO PESADO	BANDA SINALOENSE	LA COSTEÑA	BANDA MAGUEY
Sexo	MASCULINO	0.4%	1.0%	1.4%	0.7%	1.5%	0.5%
	FEMENINO	0.7%	0.7%	0.0%	0.3%	0.0%	0.3%

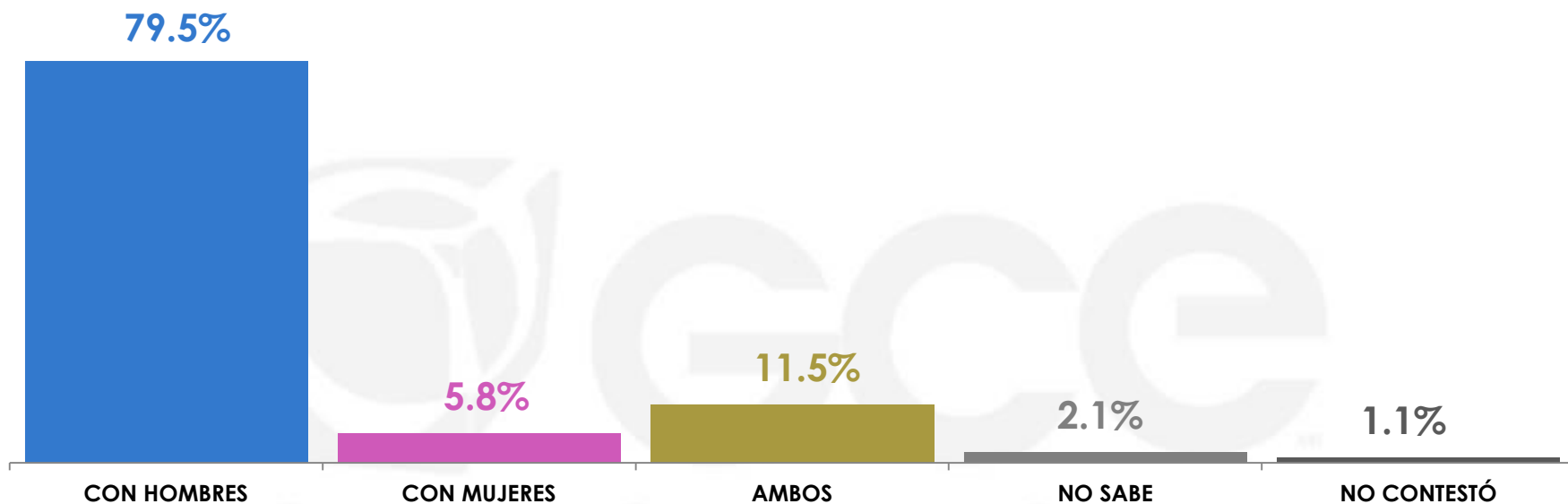
		BRONCO	OTRO	TODOS/ CUALQUIERA	NINGUNA/NO TIENE BANDA FAVORITA	NO SABE	NO CONTESTÓ
Sexo	MASCULINO	0.4%	3.0%	3.3%	8.8%	7.4%	14.8%
	FEMENINO	0.3%	1.9%	4.4%	7.3%	13.7%	12.7%

\*Esta pregunta sólo se realizó a quienes les gusta la música banda.

n= 458

21

¿Con qué interprete cree que le guste más escuchar la música de banda a los mexicanos: hombres o mujeres?



	CON HOMBRES	CON MUJERES	AMBOS	NO SABE	NO CONTESTÓ
<b>Sexo</b> MASCULINO	82.3%	6.0%	9.0%	1.3%	1.4%
FEMENINO	77.0%	5.5%	13.9%	2.7%	0.9%

## ¿Por qué cree que les guste la música de banda a los mexicanos?



¿Por qué cree que les guste la música de banda a los mexicanos?

**\*Respuestas espontáneas**

		PORQUE SE SIENTEN IDENTIFICADOS CON ELLA	PORQUE ES ALEGRE	POR LO QUE COMUNICAN (AMOR, DOLOR, NARCOTRÁFICO) /POR LA LETRA	POR TRADICIÓN/ POR EL FOLCLOR/ POR CULTURA
Sexo	MASCULINO	25.4%	8.9%	11.9%	8.4%
	FEMENINO	22.3%	14.6%	10.9%	5.2%

		POR SU ORIGEN/PORQUE ES DE MÉXICO	POR EL RITMO	POR COMO SUENA/POR COMO SE TOCA (LOS INSTRUMENTOS)	PORQUE SE PUEDE BAILAR
Sexo	MASCULINO	7.8%	3.6%	2.5%	3.2%
	FEMENINO	5.7%	5.2%	5.9%	5.2%



¿Por qué cree que les guste la música de banda a los mexicanos?

\*Respuestas espontáneas

ES LO QUE MÁS SE  
ESCUCHA/NO CONOCEN  
OTROS GÉNEROS

PORQUE ESTÁ DE  
MODA EL GÉNERO

PARA DIVERTIRSE/PARA LA  
FIESTA

POR CUESTIONES DE  
GUSTO

Sexo	ES LO QUE MÁS SE ESCUCHA/NO CONOCEN OTROS GÉNEROS	PORQUE ESTÁ DE MODA EL GÉNERO	PARA DIVERTIRSE/PARA LA FIESTA	POR CUESTIONES DE GUSTO
MASCULINO	4.9%	3.1%	2.0%	2.5%
FEMENINO	1.3%	2.5%	2.4%	1.8%

POR EL MACHISMO

OTRO

NO SABE

NO CONTESTÓ

Sexo	POR EL MACHISMO	OTRO	NO SABE	NO CONTESTÓ
MASCULINO	1.5%	2.4%	10.1%	1.8%
FEMENINO	0.3%	1.6%	14.1%	1.0%

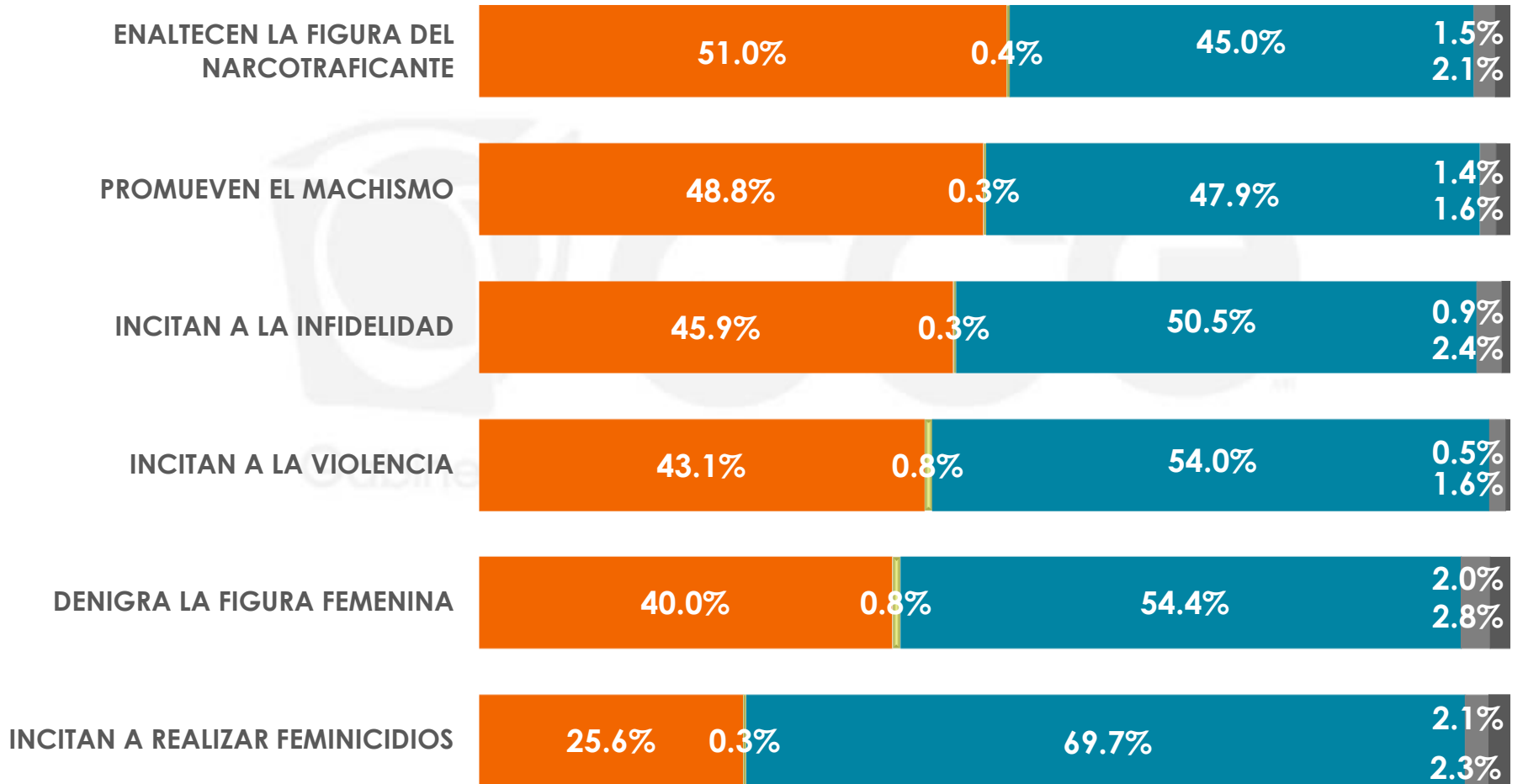
# 3

## MENSAJES QUE TRANSMITE LA MÚSICA BANDA

---

En las siguientes opciones que le voy a mencionar, dígame para cada una si usted está de acuerdo o en desacuerdo:

● DE ACUERDO   
 ● NI DE ACUERDO, NI EN DESACUERDO   
 ● EN DESACUERDO   
 ● NO SABE   
 ● NO CONTESTÓ



En las siguientes opciones que le voy a mencionar, dígame para cada una si usted está de acuerdo o en desacuerdo:

### ENALTECEN LA FIGURA DEL NARCOTRAFICANTE

		DE ACUERDO	NI DE ACUERDO, NI EN DESACUERDO	EN DESACUERDO	NO SABE	NO CONTESTÓ
Sexo	MASCULINO	55.8%	0.7%	40.8%	1.2%	1.5%
	FEMENINO	46.5%	0.2%	49.0%	2.8%	1.5%

### PROMUEVEN EL MACHISMO

		DE ACUERDO	NI DE ACUERDO, NI EN DESACUERDO	EN DESACUERDO	NO SABE	NO CONTESTÓ
Sexo	MASCULINO	47.7%	0.4%	50.1%	0.7%	1.1%
	FEMENINO	49.7%	0.3%	45.8%	2.5%	1.7%

### INCITAN A LA INFIDELIDAD

		DE ACUERDO	NI DE ACUERDO, NI EN DESACUERDO	EN DESACUERDO	NO SABE	NO CONTESTÓ
Sexo	MASCULINO	49.7%	0.3%	49.0%	0.2%	0.8%
	FEMENINO	42.4%	0.3%	51.9%	4.5%	0.9%

Gabinete de Comunicación Estratégica

En las siguientes opciones que le voy a mencionar, dígame para cada una si usted está de acuerdo o en desacuerdo:

### INCITAN A LA VIOLENCIA

	DE ACUERDO	NI DE ACUERDO, NI EN DESACUERDO	EN DESACUERDO	NO SABE	NO CONTESTÓ
Sexo					
MASCULINO	45.5%	1.3%	52.4%	0.8%	0.0%
FEMENINO	40.8%	0.3%	55.5%	2.3%	1.1%

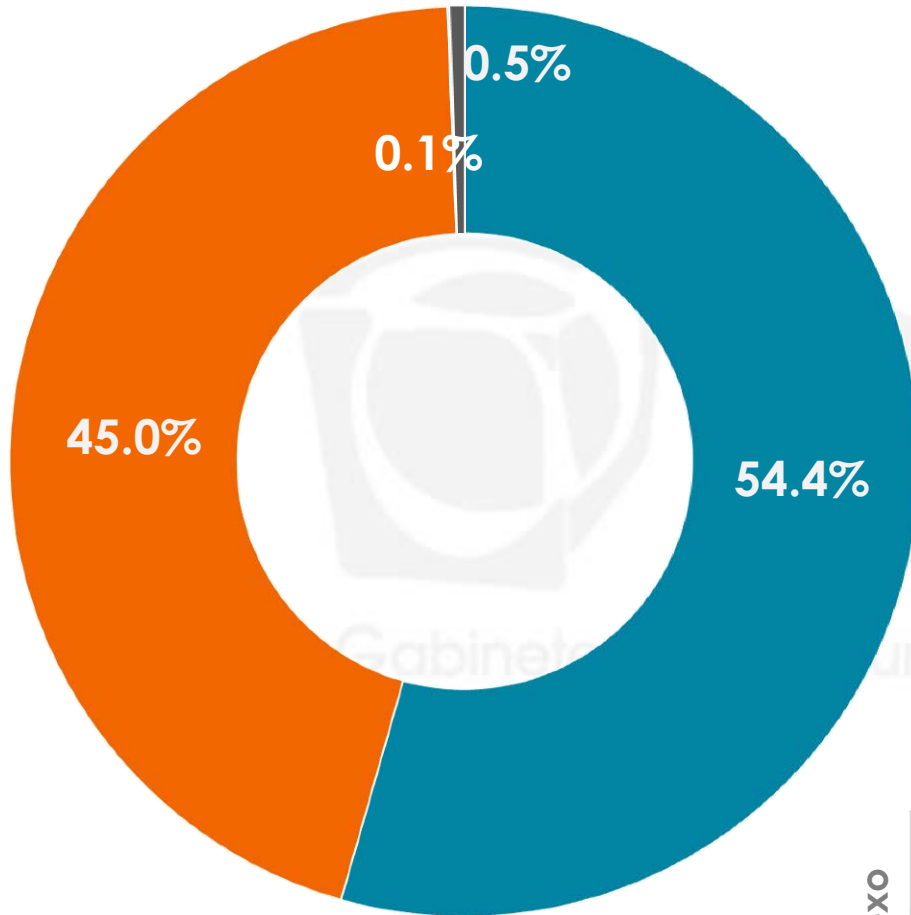
### DENIGRA LA FIGURA FEMENINA

	DE ACUERDO	NI DE ACUERDO, NI EN DESACUERDO	EN DESACUERDO	NO SABE	NO CONTESTÓ
Sexo					
MASCULINO	40.4%	0.5%	56.8%	0.9%	1.4%
FEMENINO	39.6%	1.0%	52.2%	4.5%	2.7%

### INCITAN A REALIZAR FEMINICIDIOS

	DE ACUERDO	NI DE ACUERDO, NI EN DESACUERDO	EN DESACUERDO	NO SABE	NO CONTESTÓ
Sexo					
MASCULINO	23.1%	0.5%	72.9%	2.2%	1.3%
FEMENINO	28.0%	0.0%	66.7%	2.3%	3.0%

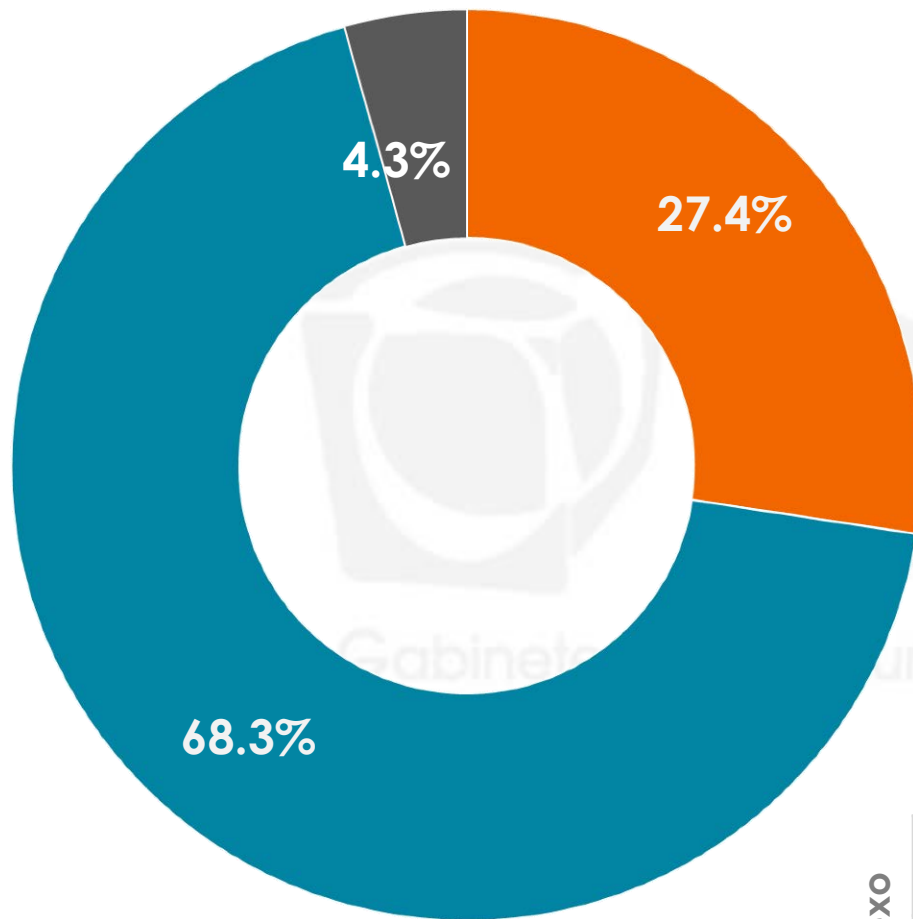
En 2016 uno de los videos de Gerardo Ortiz fue investigado por presunta incitación a la violencia ya que promueve la violencia contra las mujeres, antes de que se lo mencionara, ¿usted conocía esta información?



- sí
- NO
- NO SABE
- NO CONTESTÓ

	sí	NO	NO SABE	NO CONTESTÓ
<b>Sexo</b>				
MASCULINO	60.1%	38.9%	0.0%	1.0%
FEMENINO	49.1%	50.7%	0.2%	0.0%

Además del caso de Gerardo Ortiz, ¿usted sabe o ha escuchado de otra canción que sea criticada porque su contenido denigre a la mujer?



- SÍ
- NO
- NO CONTESTÓ

	SÍ	NO	NO CONTESTÓ
Sexo			
MASCULINO	33.0%	63.6%	3.4%
FEMENINO	22.3%	72.7%	5.0%

## Universo

- Ciudadanos mayores de 18 años que residen en la República Mexicana y cuentan con línea telefónica en su hogar.

## Técnica de levantamiento

- Encuesta telefónica realizada el 18 de abril de 2017.

## Tamaño de la muestra y su precisión estadística

- Se diseñó una muestra de 600 encuestas, distribuidas en los 32 entidades del país para mantener tanto proporcionalidad como dispersión óptimas. Con un nivel de confianza de 95%, el error teórico es de  $\pm 4.0\%$  a nivel nacional.
- Los resultados reportados están basados en los estimadores de Horvitz-Thompson, calibrados y redondeados a un decimal.

## Marco muestral y selección de la muestra

- Se utilizó como marco de muestreo la lista nominal actualizada del INE.
- Muestreo estratificado de alocación proporcional al tamaño.