



# EXPECTATIVAS DONALD TRUMP

13 de enero de 2017

# ÍNDICE

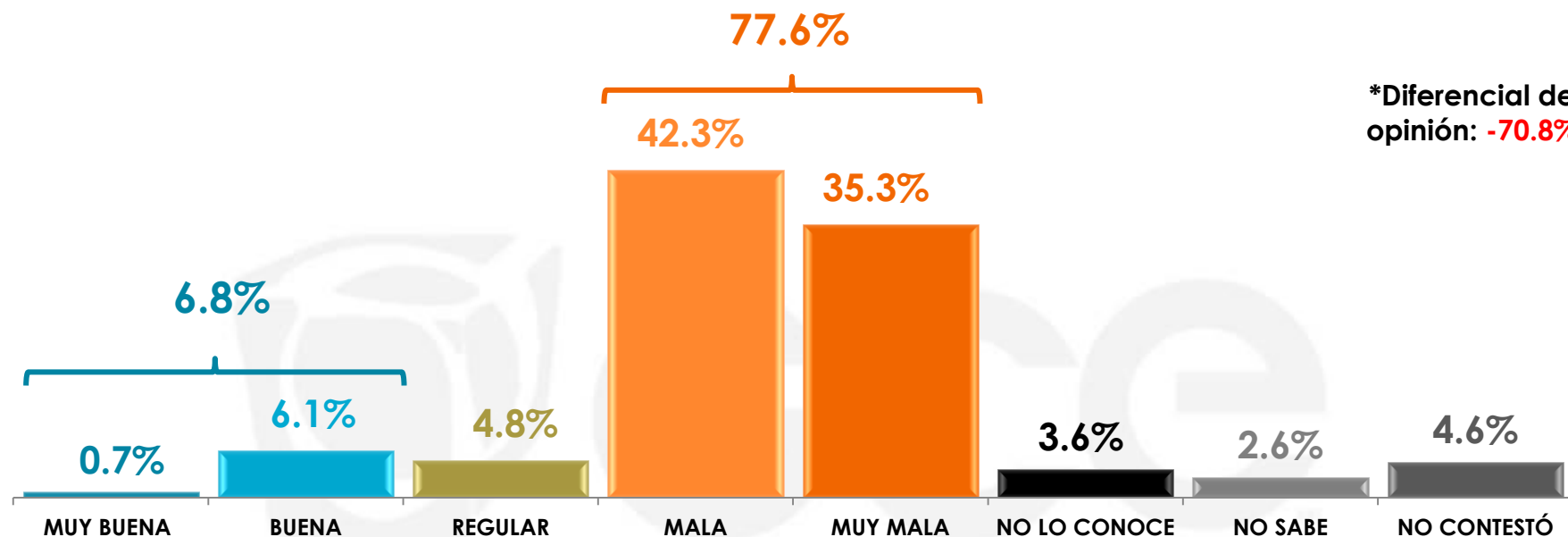
OPINIÓN SOBRE DONALD TRUMP .....	<b>3</b>
POSIBLES ESCENARIOS DEL GOBIERNO DE DONALD TRUMP .....	<b>8</b>
CONFERENCIA DE PRENSA DE DONALD TRUMP .....	<b>15</b>
¿BENEFICIARÁ O PERJUDICARÁ A MÉXICO LA LLEGADA DE DONALD TRUMP A LA PRESIDENCIA? .....	<b>19</b>
PRODUCTOS EXTRANJEROS VS PRODUCTOS NACIONALES .....	<b>21</b>

# 1

## OPINIÓN SOBRE DONALD TRUMP

---

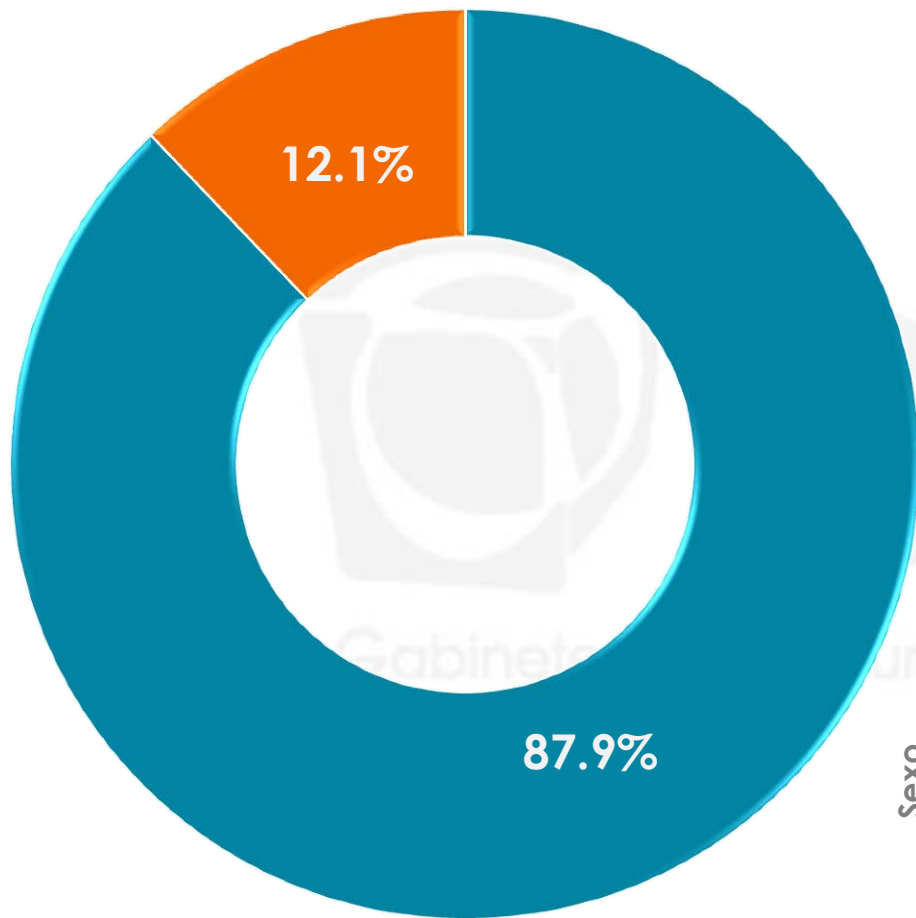
## ¿Qué opinión tiene de Donald Trump: muy buena, buena, mala o muy mala?



	MUY BUENA	BUENA	REGULAR	MALA	MUY MALA	NO LO CONOCE	NO SABE	NO CONTESTÓ	*DIFERENCIAL DE OPINIÓN	
Sexo	Masculino	0.6%	9.0%	5.2%	45.3%	29.5%	4.3%	0.9%	5.2%	-65.2%
	Femenino	0.7%	3.3%	4.4%	39.6%	40.8%	2.9%	4.2%	4.1%	-76.4%
Edad	Millennials	0.4%	10.4%	5.7%	45.1%	31.2%	2.1%	1.0%	4.1%	-65.5%
	Generación X	0.9%	2.3%	5.3%	39.8%	37.7%	4.7%	4.6%	4.7%	-74.3%
	Baby Boomers	0.9%	4.0%	2.1%	41.1%	39.4%	4.4%	2.4%	5.7%	-75.6%

\*El diferencial de opinión es el resultado de (Muy buena + Buena) – (Muy mala + Mala).  
A mayor diferencial, mejor opinión se tiene de Donald Trump.

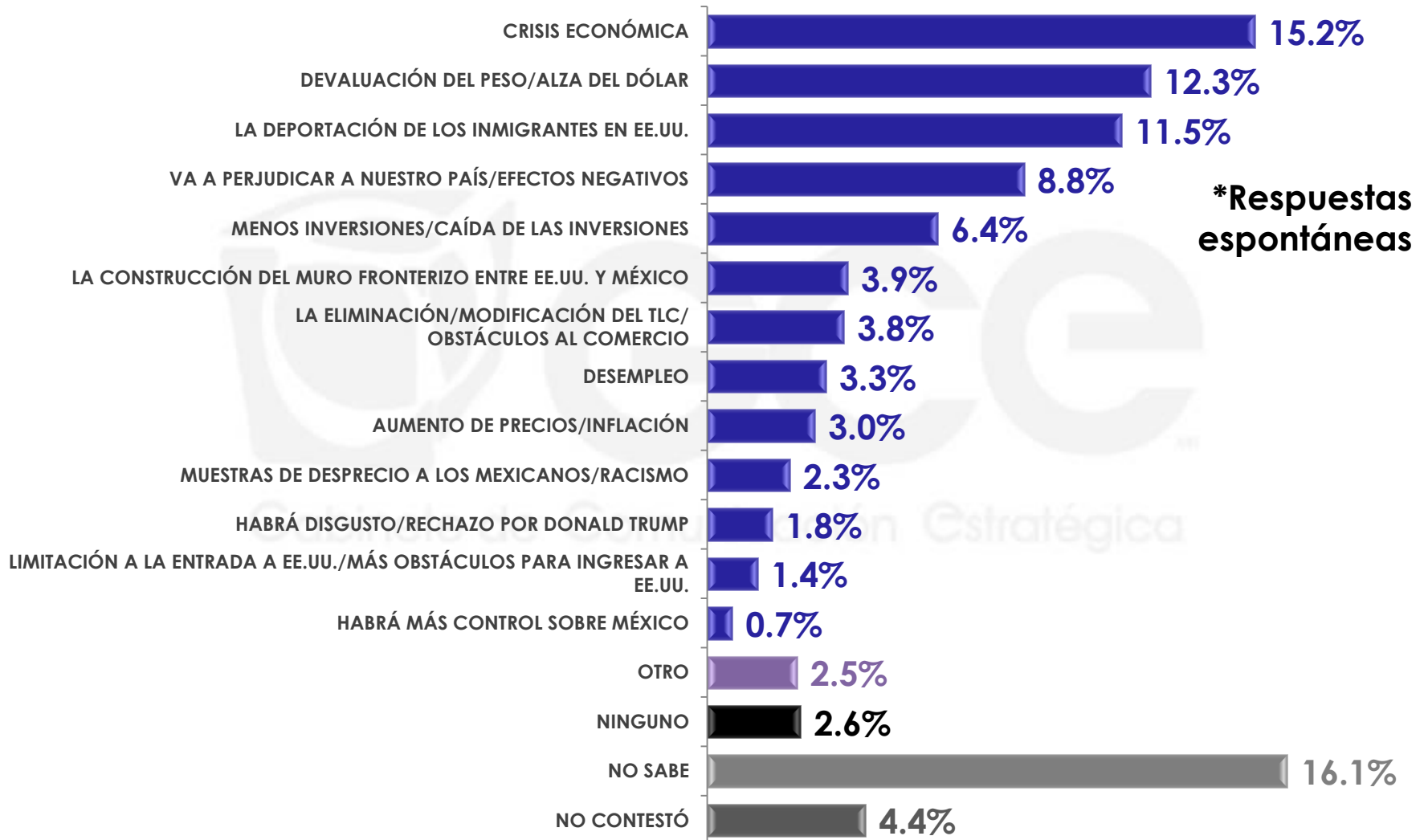
En unos días, Donald Trump asumirá la presidencia de los Estados Unidos de América. ¿Estaba usted enterado de esta información?



- SÍ ESTABA ENTERADO
- NO ESTABA ENTERADO

		SÍ ESTABA ENTERADO	NO ESTABA ENTERADO
<b>Sexo</b>	Masculino	90.0%	10.0%
	Femenino	86.0%	14.0%
<b>Edad</b>	Millennials	82.9%	17.1%
	Generación X	91.5%	8.5%
	Baby Boomers	91.4%	8.6%

Por lo que sabe y ha escuchado, ¿cuál cree usted que sea el principal efecto en México con la llegada de Trump a la presidencia de Estados Unidos?



Por lo que sabe y ha escuchado, ¿cuál cree usted que sea el principal efecto en México con la llegada de Trump a la presidencia de Estados Unidos?

**\*Respuestas espontáneas**

Sexo	CRISIS ECONÓMICA	DEVALUACIÓN DEL PESO/ ALZA DEL DÓLAR	LA DEPORTACIÓN DE LOS INMIGRANTES EN EE.UU.	VA A PERJUDICAR A NUESTRO PAÍS/ EFECTOS NEGATIVOS	MENOS INVERSIONES/ CAÍDA DE LAS INVERSIONES	LA CONSTRUCCIÓN DEL MURO FRONTERIZO ENTRE EE.UU. Y MÉXICO	LA ELIMINACIÓN/ MODIFICACIÓN DEL TLC/ OBSTÁCULOS AL COMERCIO	DESEMPLEO
	Masculino	16.0%	15.5%	11.1%	7.7%	3.9%	2.6%	4.6%
Femenino	14.4%	9.3%	11.9%	9.9%	8.7%	5.1%	3.0%	4.0%

Edad	Millennials	Generación X	Baby Boomers
	18.1%	14.6%	10.6%
12.7%	12.5%	11.1%	
12.6%	10.7%	10.7%	
4.7%	13.6%	8.7%	
5.4%	7.3%	6.7%	
1.1%	5.1%	7.1%	
3.4%	4.2%	3.8%	
5.0%	2.5%	1.3%	

Sexo	AUMENTO DE PRECIOS/ INFLACIÓN	MUESTRAS DE DESPRECIO A LOS MEXICANOS/ RACISMO	HABRÁ DISGUSTO/ RECHAZO POR DONALD TRUMP	LIMITACIÓN A LA ENTRADA A EE.UU./MÁS OBSTÁCULOS PARA INGRESAR A EE.UU.	HABRÁ MÁS CONTROL SOBRE MÉXICO	OTRO	NINGUNO	NO SABE	NO CONTESTÓ
	Masculino	3.5%	3.6%	2.1%	1.3%	0.9%	3.0%	3.5%	14.3%
Femenino	2.5%	1.1%	1.5%	1.4%	0.6%	2.1%	1.8%	17.8%	4.9%

Edad	Millennials	Generación X	Baby Boomers
	3.7%	1.9%	3.4%
2.7%	1.5%	3.1%	
1.7%	1.4%	2.9%	
2.6%	0.0%	1.4%	
0.5%	0.5%	1.6%	
3.4%	1.6%	2.5%	
0.9%	4.4%	2.9%	
18.4%	13.8%	15.6%	
3.1%	4.4%	6.6%	

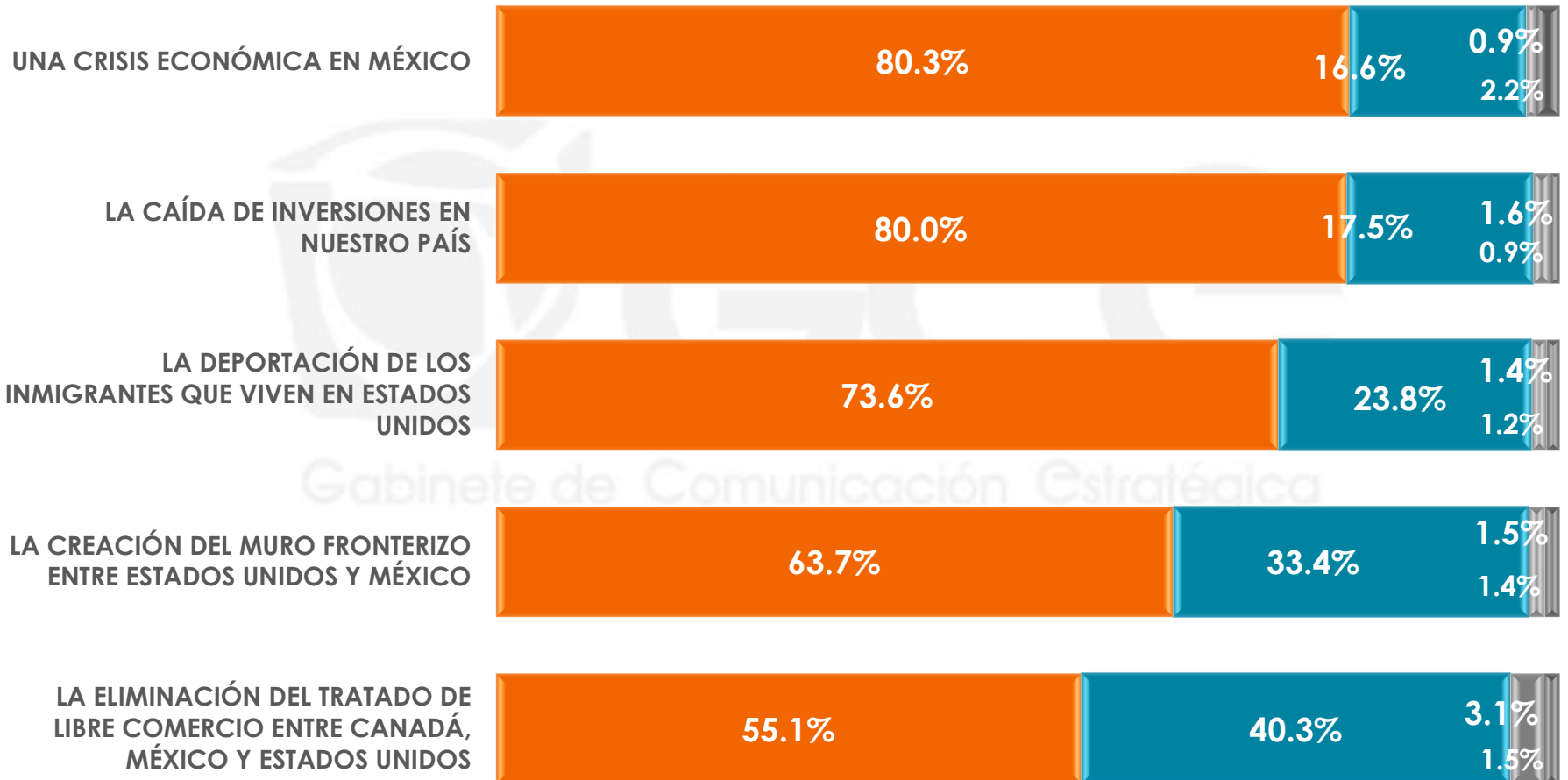
# 2

## POSIBLES ESCENARIOS DEL GOBIERNO DE DONALD TRUMP



A continuación le mencionaré algunos posibles sucesos o escenarios que podrían darse durante el gobierno de Donald Trump. Le pido me diga para cada uno de ellos, ¿qué tan probable es que ocurran: muy probable, algo probable, poco probable, no ocurrirá, no sabe, poco probable, algo probable, poco probable o no ocurrirá?

● MUY PROBABLE/ ALGO PROBABLE    
 ● POCO PROBABLE/ NO OCURRIRÁ    
 ● NO SABE    
 ● NO CONTESTÓ



Gabinete de Comunicación Estratégica

A continuación le mencionaré algunos posibles sucesos o escenarios que podrían darse durante el gobierno de Donald Trump. Le pido me diga para cada uno de ellos, ¿qué tan probable es que ocurran: muy probable, algo probable, poco probable o no ocurrirá?

### UNA CRISIS ECONÓMICA EN MÉXICO

		MUY PROBABLE/ ALGO PROBABLE	POCO PROBABLE/ NO OCURRIRÁ	NO SABE	NO CONTESTÓ
Sexo	Masculino	77.2%	20.0%	0.6%	2.2%
	Femenino	83.1%	13.5%	1.1%	2.3%
Edad	Millennials	80.9%	18.5%	0.0%	0.6%
	Generación X	82.0%	13.7%	1.2%	3.1%
	Baby Boomers	75.8%	17.9%	2.0%	4.3%

### LA CAÍDA DE INVERSIONES EN NUESTRO PAÍS

		MUY PROBABLE/ ALGO PROBABLE	POCO PROBABLE/ NO OCURRIRÁ	NO SABE	NO CONTESTÓ
Sexo	Masculino	79.9%	19.4%	0.0%	0.7%
	Femenino	80.1%	15.6%	3.1%	1.2%
Edad	Millennials	83.7%	15.8%	0.5%	0.0%
	Generación X	82.2%	16.1%	1.3%	0.4%
	Baby Boomers	69.0%	23.2%	4.4%	3.4%

### LA DEPORTACIÓN DE LOS INMIGRANTES QUE VIVEN EN ESTADOS UNIDOS

		MUY PROBABLE/ ALGO PROBABLE	POCO PROBABLE/ NO OCURRIRÁ	NO SABE	NO CONTESTÓ
Sexo	Masculino	71.8%	26.7%	0.3%	1.2%
	Femenino	75.2%	21.1%	2.4%	1.3%
Edad	Millennials	77.0%	22.1%	0.4%	0.5%
	Generación X	76.9%	20.8%	1.3%	1.0%
	Baby Boomers	61.2%	31.9%	3.3%	3.6%

A continuación le mencionaré algunos posibles sucesos o escenarios que podrían darse durante el gobierno de Donald Trump. Le pido me diga para cada uno de ellos, ¿qué tan probable es que ocurran: muy probable, algo probable, poco probable o no ocurrirá?

## LA CREACIÓN DEL MURO FRONTERIZO ENTRE ESTADOS UNIDOS Y MÉXICO

		MUY PROBABLE/ ALGO PROBABLE	POCO PROBABLE/ NO OCURRIRÁ	NO SABE	NO CONTESTÓ
Sexo	Masculino	60.7%	38.4%	0.2%	0.7%
	Femenino	66.5%	28.7%	2.6%	2.2%
Edad	Millennials	66.9%	30.9%	1.3%	0.9%
	Generación X	66.4%	31.4%	0.4%	1.8%
	Baby Boomers	52.8%	41.5%	3.8%	1.9%

## LA ELIMINACIÓN DEL TRATADO DE LIBRE COMERCIO ENTRE CANADÁ, MÉXICO Y ESTADOS UNIDOS

		MUY PROBABLE/ ALGO PROBABLE	POCO PROBABLE/ NO OCURRIRÁ	NO SABE	NO CONTESTÓ
Sexo	Masculino	54.9%	43.8%	0.2%	1.1%
	Femenino	55.3%	37.0%	5.8%	1.9%
Edad	Millennials	58.7%	39.1%	2.1%	0.1%
	Generación X	55.4%	40.9%	2.3%	1.4%
	Baby Boomers	47.3%	41.3%	6.6%	4.8%

Imaginemos por un momento que usted fuera el presidente de México, ¿cuál sería la principal medida que llevaría a cabo para evitar los posibles efectos negativos que pudiera tener el gobierno de Trump en la economía de los mexicanos?



**\*Respuestas espontáneas**

Imaginemos por un momento que usted fuera el presidente de México, ¿cuál sería la principal medida que llevaría a cabo para evitar los posibles efectos negativos que pudiera tener el gobierno de Trump en la economía de los mexicanos?

## \*Respuestas espontáneas

Sexo	TRATAR DE LLEGAR A UN ACUERDO/ MANTENER UNA BUENA RELACIÓN CON EE.UU.	INVERTIR/ IMPULSAR EL COMERCIO NACIONAL	GENERAR MÁS EMPLEOS	TRABAJAR A FAVOR DE LOS MEXICANOS	ESTABILIZAR LA ECONOMÍA (BAJAR PRECIOS DE COMBUSTIBLES Y PETRÓLEO)	DISMINUIR LOS SALARIOS Y GASTOS DE DIPUTADOS, SENADORES Y ALTOS MANDOS	ATRAER INVERSIÓN DE OTROS PAÍSES	ROMPER LAZOS CON ESTADOS UNIDOS (COBRAR LOS MISMOS IMPUESTOS QUE ELLOS)		
	Masculino	15.5%	11.9%	7.8%	4.4%	4.5%	4.4%	6.7%	2.8%	
Femenino	9.1%	9.7%	9.9%	7.3%	5.4%	4.7%	2.5%	3.3%		
Edad	Millennials	13.1%	12.6%	7.7%	3.0%	4.3%	4.4%	5.5%	2.6%	
	Generación X	10.2%	12.0%	11.2%	7.9%	4.9%	5.5%	4.6%	3.9%	
	Baby Boomers	13.9%	5.1%	7.6%	8.1%	6.2%	3.2%	2.6%	2.4%	
Sexo	COMBATIR LA CORRUPCIÓN	BUSCAR NUEVOS SOCIOS COMERCIALES DISTINTOS DE ESTADOS UNIDOS	MANTENERSE FIRME/ NO ACEPTAR LO QUE PROPONE	CONSUMIR MÁS PRODUCTOS NACIONALES	CAMBIAR A POLÍTICOS (PRESIDENTE, DIPUTADOS Y SENADORES)	NO PERMITIR QUE SE DEPORTE A INMIGRANTES	OTRO	NO SABE	NO CONTESTÓ	
	Masculino	3.3%	3.3%	2.2%	2.5%	1.3%	1.2%	3.9%	19.1%	5.2%
Femenino	2.5%	2.3%	2.9%	2.4%	1.7%	1.4%	0.7%	28.8%	5.4%	
Edad	Millennials	2.5%	2.5%	1.4%	4.5%	0.7%	1.9%	2.8%	28.1%	2.4%
	Generación X	2.4%	3.6%	2.7%	1.6%	2.5%	0.8%	1.6%	17.4%	7.2%
	Baby Boomers	4.3%	2.0%	4.6%	0.0%	1.5%	0.9%	2.2%	27.8%	7.6%

Algunos especialistas señalan que el gobierno de Trump puede tener efectos negativos en la situación económica de México debido a la estrecha relación comercial que se tiene con ese país; sin embargo también consideran que puede tomarse como una oportunidad para dejar de depender tanto de Estados Unidos y fortalecer la economía por otros medios. ¿Usted está de acuerdo o en desacuerdo con que ésta es una buena oportunidad para dejar de depender tanto de Estados Unidos?



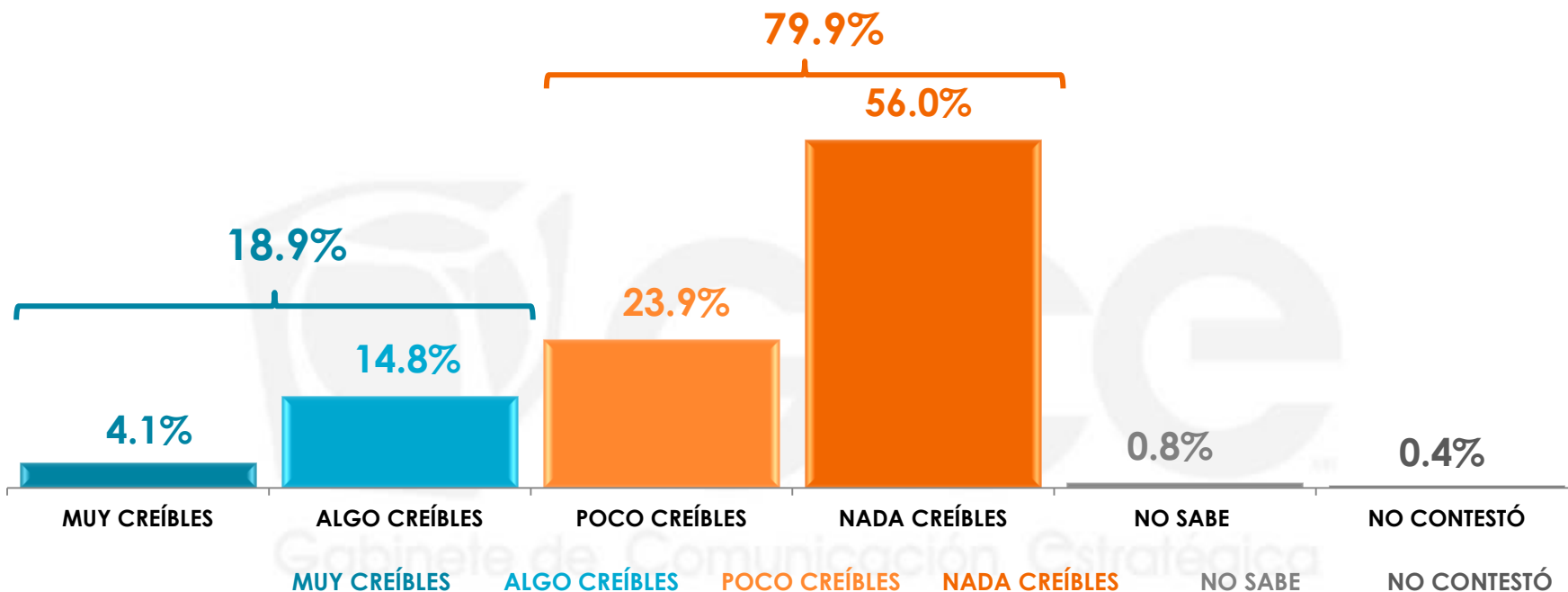
DE ACUERDO    NI DE ACUERDO, NI EN DESACUERDO    EN DESACUERDO    NO SABE    NO CONTESTÓ

	DE ACUERDO	NI DE ACUERDO, NI EN DESACUERDO	EN DESACUERDO	NO SABE	NO CONTESTÓ	
Sexo	Masculino	80.1%	1.0%	18.0%	0.8%	0.1%
	Femenino	76.7%	1.2%	17.4%	2.8%	1.9%
Edad	Millennials	81.9%	1.7%	14.9%	1.1%	0.4%
	Generación X	77.9%	0.6%	19.3%	1.1%	1.1%
	Baby Boomers	72.4%	0.7%	20.4%	4.4%	2.1%



**CONFERENCIA DE PRENSA DE  
DONALD TRUMP**

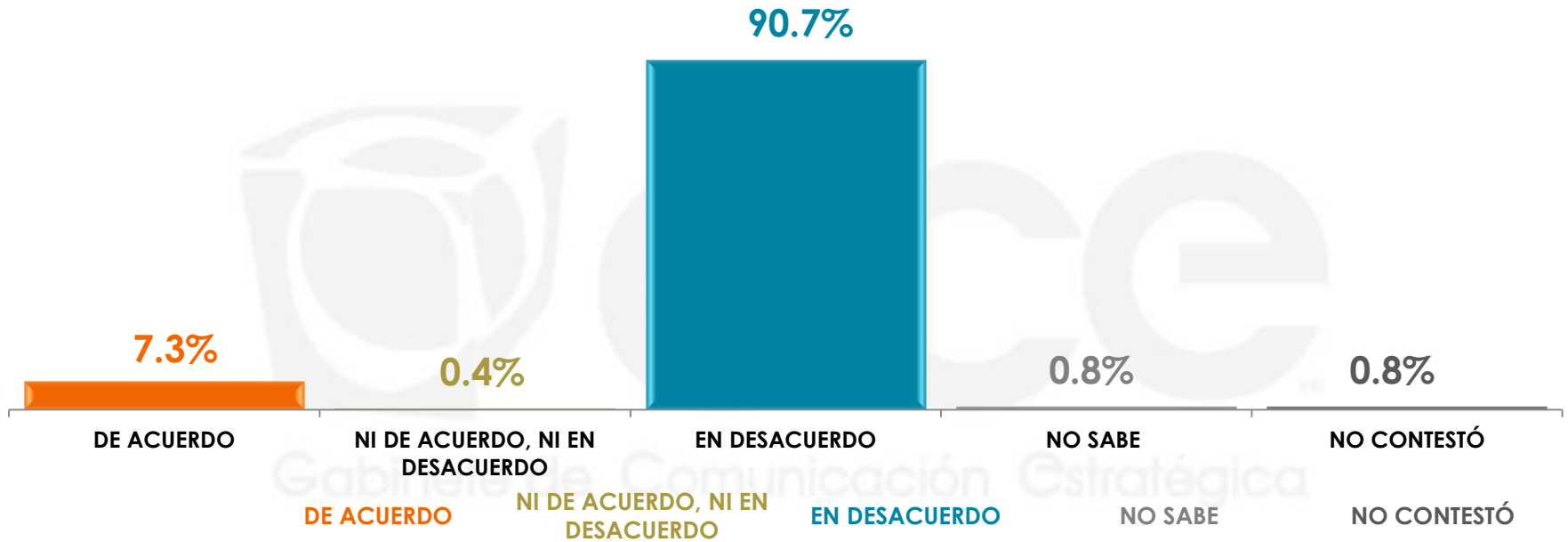
En su primera conferencia de prensa, Donald Trump mencionó varias posibles acciones para su gobierno una vez que tome posesión. Mencionó que el gobierno mexicano se ha portado muy bien y que respeta y ama al pueblo de México. ¿Qué tan creíble le parecen estas declaraciones: muy creíbles, algo, poco o nada creíbles?



	MUY CREÍBLES	ALGO CREÍBLES	POCO CREÍBLES	NADA CREÍBLES	NO SABE	NO CONTESTÓ
<b>Sexo</b>						
Masculino	4.6%	14.9%	27.8%	52.2%	0.0%	0.5%
Femenino	3.6%	14.7%	20.4%	59.6%	1.6%	0.1%
<b>Edad</b>						
Millennials	3.5%	16.8%	28.9%	50.4%	0.4%	0.0%
Generación X	4.5%	13.0%	19.5%	62.6%	0.4%	0.0%
Baby Boomers	4.3%	13.8%	22.0%	55.8%	2.3%	1.8%

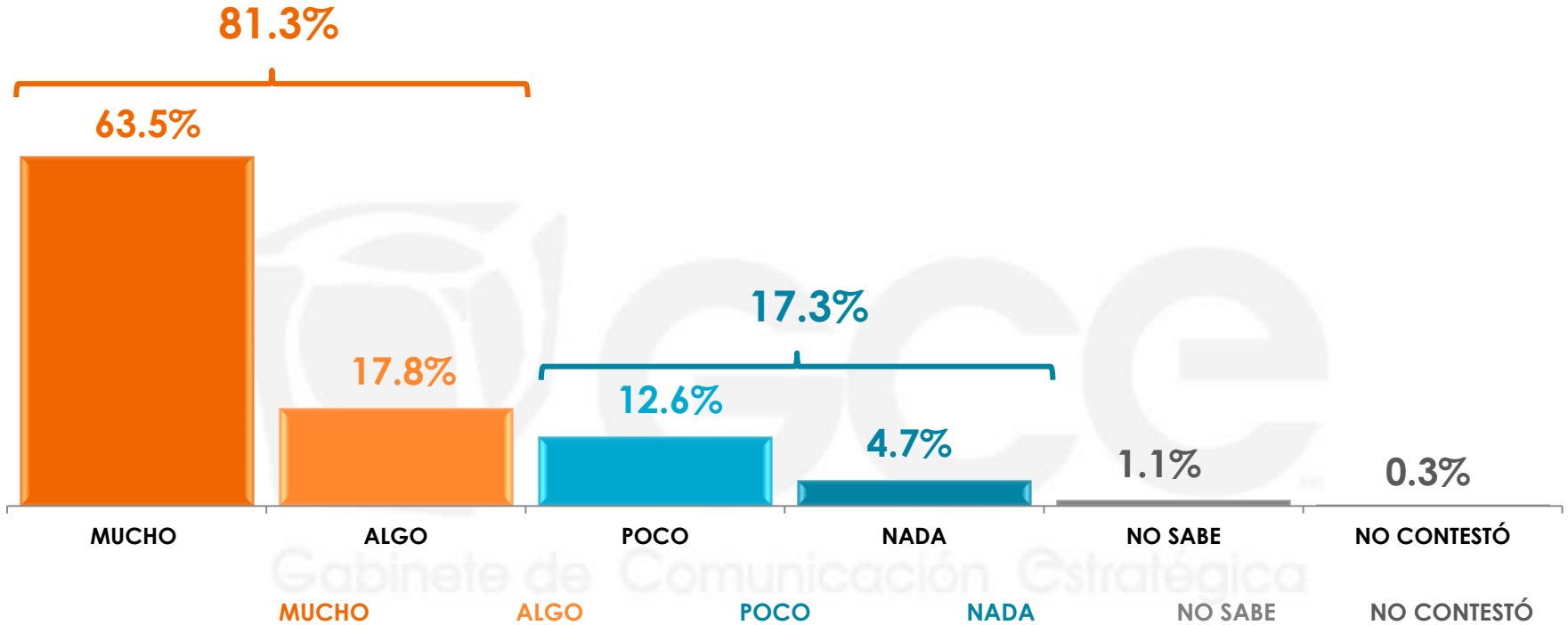


Además de manifestar su respeto por el gobierno de nuestro país, Donald Trump dijo que México se ha aprovechado de los Estados Unidos. ¿Usted está de acuerdo o en desacuerdo con la idea de que el gobierno mexicano se ha aprovechado de los Estados Unidos?



	DE ACUERDO	NI DE ACUERDO, NI EN DESACUERDO	EN DESACUERDO	NO SABE	NO CONTESTÓ	
Sexo	Masculino	8.5%	0.6%	89.7%	0.5%	0.7%
	Femenino	6.2%	0.4%	91.6%	1.1%	0.7%
Edad	Millennials	8.5%	0.6%	90.3%	0.5%	0.1%
	Generación X	6.8%	0.5%	91.5%	0.9%	0.3%
	Baby Boomers	5.8%	0.0%	90.1%	1.2%	2.9%

Trump afirmó que establecerá impuestos altos a las empresas que muden sus fábricas a México, ya que existen millones de trabajadores estadounidenses que buscan empleo y se les debe dar prioridad a ellos. ¿Qué tanto cree usted que afecte a nuestro país este impuesto: mucho, algo, poco o nada?



Sexo		MUCHO	ALGO	POCO	NADA	NO SABE	NO CONTESTÓ
	Masculino		57.9%	20.3%	16.0%	5.5%	0.0%
Femenino		68.6%	15.5%	9.6%	4.0%	2.0%	0.3%

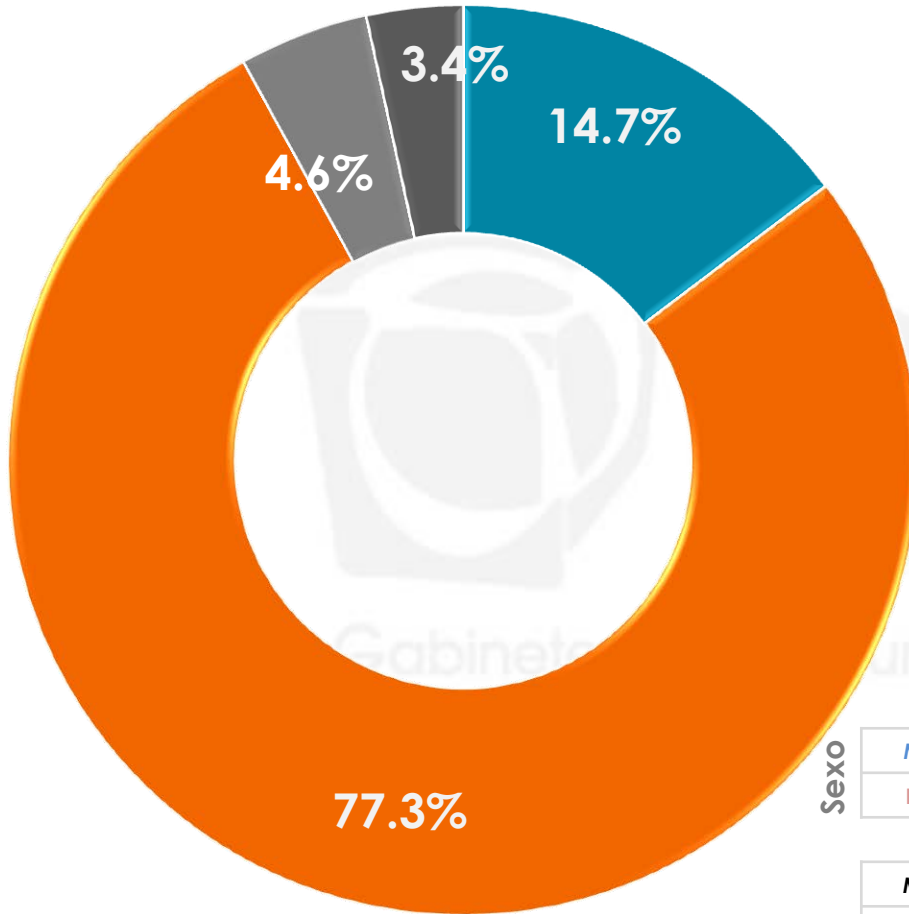
  

Edad		MUCHO	ALGO	POCO	NADA	NO SABE	NO CONTESTÓ	
	Millennials		62.2%	21.7%	10.3%	4.8%	1.0%	0.0%
	Generación X		64.9%	16.9%	13.5%	3.7%	0.9%	0.1%
Baby Boomers		63.4%	11.7%	15.7%	6.2%	1.6%	1.4%	

# 4

**¿BENEFIARÁ O PERJUDICARÁ A MÉXICO  
LA LLEGADA DE DONALD TRUMP A LA  
PRESIDENCIA?**

Después de lo que hemos hablado aquí, ¿usted qué opina, la llegada de Donald Trump a la presidencia de Estados Unidos va a ser mayoritariamente benéfica o mayoritariamente perjudicial para los mexicanos?



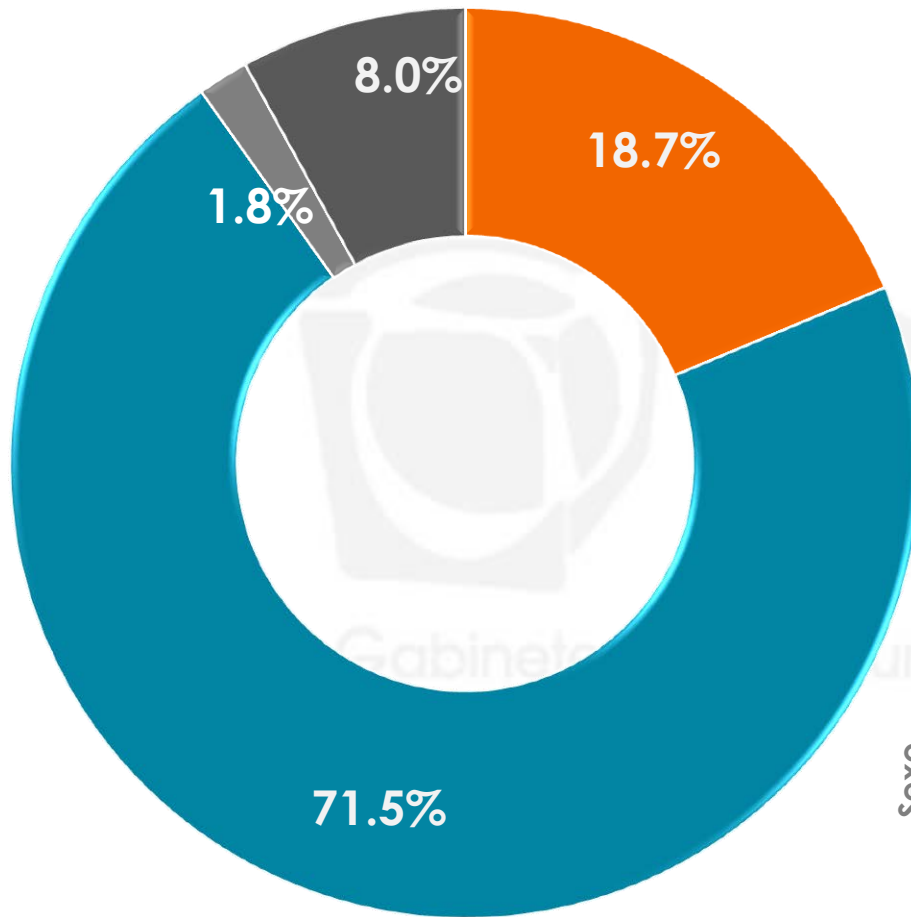
- MAYORITARIAMENTE BENÉFICA
- MAYORITARIAMENTE PERJUDICIAL
- NO SABE
- NO CONTESTÓ

	MAYORITARIAMENTE BENÉFICA	MAYORITARIAMENTE PERJUDICIAL	NO SABE	NO CONTESTÓ	
<b>Sexo</b>	Masculino	16.0%	77.8%	2.6%	3.6%
	Femenino	13.4%	76.8%	6.5%	3.3%
<b>Edad</b>	Millennials	18.1%	75.6%	3.4%	2.9%
	Generación X	14.4%	78.1%	3.6%	3.9%
	Baby Boomers	8.4%	79.1%	8.8%	3.7%



**PRODUCTOS EXTRANJEROS VS  
PRODUCTOS NACIONALES**

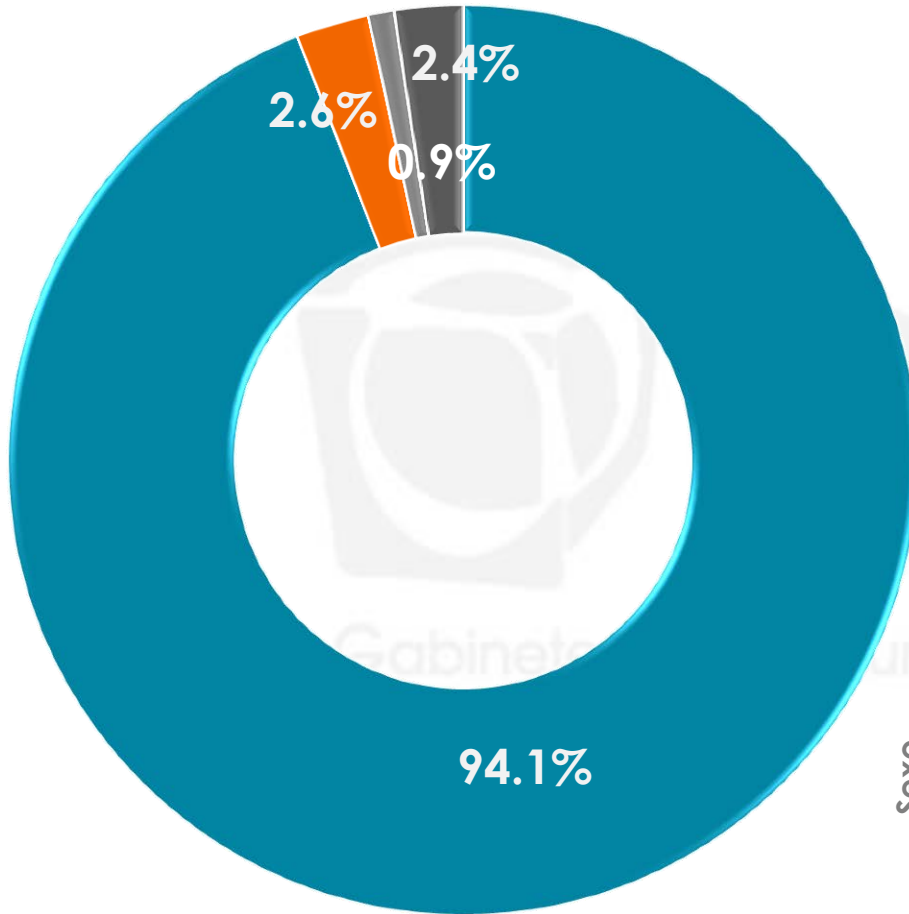
Hablando sobre los productos extranjeros y productos nacionales, ¿cuáles considera usted que son de mejor calidad: los productos extranjeros o los productos nacionales?



- PRODUCTOS EXTRANJEROS
- PRODUCTOS NACIONALES
- NO SABE
- NO CONTESTÓ

	PRODUCTOS EXTRANJEROS	PRODUCTOS NACIONALES	NO SABE	NO CONTESTÓ	
Sexo	Masculino	22.2%	67.0%	0.0%	10.8%
	Femenino	15.5%	75.6%	3.5%	5.4%
Edad	Millennials	22.0%	72.2%	1.0%	4.8%
	Generación X	16.3%	73.1%	1.1%	9.5%
	Baby Boomers	16.5%	67.2%	4.6%	11.7%

Y, ¿usted estaría dispuesto a dejar de consumir productos extranjeros y consumir exclusivamente productos nacionales para apoyar la economía del país?



- SÍ
- NO
- NO SABE
- NO CONTESTÓ

	SÍ	NO	NO SABE	NO CONTESTÓ	
Sexo	Masculino	94.8%	3.3%	0.0%	1.9%
	Femenino	93.4%	1.9%	1.8%	2.9%
Edad	Millennials	94.5%	3.1%	0.0%	2.4%
	Generación X	93.8%	2.3%	1.5%	2.4%
	Baby Boomers	93.9%	2.1%	1.7%	2.3%

### Universo

- Ciudadanos mayores de 18 años que residen en la República Mexicana y cuentan con línea telefónica en su hogar.

### Técnica de levantamiento

- Encuesta telefónica realizada el 13 de enero de 2017.

### Tamaño de la muestra y su precisión estadística

- Se diseñó una muestra de 600 encuestas, distribuidas en las 32 entidades del país para mantener tanto proporcionalidad como dispersión óptimas. Con un nivel de confianza de 95%, el error teórico es de  $\pm 4.0\%$  a nivel nacional.
- Los resultados reportados están basados en los estimadores de Horvitz-Thompson, calibrados y redondeados a un decimal.

### Marco muestral y selección de la muestra

- Se utilizó como marco de muestreo la lista nominal actualizada del INE.
- Muestreo estratificado de alocación proporcional al tamaño.