Gabinete de Comunicación Estratégica

GCE Gabinete de Comunicación Estratégica

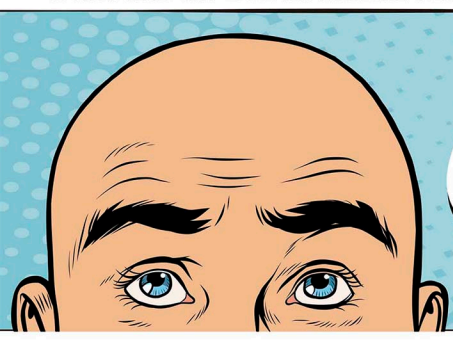

Calvicie

@gabinetecemx www.gabinete.mx

En su **opinión**, ¿qué tan **importante** es que una persona tenga un **cabello saludable** para considerarlo **atractivo**: muy importante, algo, poco o no es importante?

83.6%
- MUY IMPORTANTE **56.8%**
- ALGO IMPORTANTE **26.8%**

15.0%
- POCO IMPORTANTE **4.5%**
- NO ES IMPORTANTE **10.5%**

NO SABE 0.7% NO CONTESTÓ 0.7%

De acuerdo con lo que usted sabe o ha escuchado, ¿qué tan **común** cree que es que los **mexicanos**, tanto **hombres** como **mujeres**, **presenten** pérdida del cabello o **calvicie**: es muy común, algo, poco o nada común?

83.9%
- MUY COMÚN **48.1%**
- ALGO COMÚN **35.8%**

NO SABE 1.3%

NO CONTESTÓ 1.1%

13.7%
- POCO COMÚN **10.1%**
- NADA COMÚN **3.6%**

¿Usted cree que **la calvicie** es una **enfermedad o** sólo es un **padecimiento** provocado por **la edad** y el estilo de vida?



- ES UNA ENFERMEDAD **27.9%**
- ES UN PADECIMIENTO PROVOCADO POR LA EDAD Y EL ESTILO DE VIDA **63.2%**

NO SABE 4.3%

NO CONTESTÓ 4.6%

De acuerdo con la **Secretaría de Salud** la **alopecia o calvicie** es la **caída excesiva de cabello** sin que se presente una renovación del mismo.

En su opinión, ¿la calvicie es **un problema** que presentan sólo **los hombres** o cree que también las **mujeres** la pueden **presentar**?

- ES UN PROBLEMA QUE PRESENTAN SÓLO LOS HOMBRES **8.7%**
- LA MUJER TAMBIÉN LO PUEDE PRESENTAR **89.0%**

NO SABE 0.2%

NO CONTESTÓ 2.1%

De los siguientes aspectos que le voy a mencionar dígame, para cada uno de ellos, ¿**qué tanto** cree que **afecta** en una persona l**a pérdida del cabello**: mucho, algo, poco o nada?

	MUCHO/ALGO	POCO/NADA	NO SABE	NO CONTESTÓ
SU ESTADO DE ÁNIMO	79.9%	19.1%	0.3%	0.7%
SU APARIENCIA	76.3%	22.0%	0.9%	0.8%
SU SEGURIDAD	72.9%	25.5%	0.8%	0.8%

En su opinión, ¿cuál es la **principal razón** por la que una persona presenta calvicie o **pérdida del cabello**?



- EL ESTILO DE VIDA/ESTRÉS **29.1%**
- ES HEREDITARIO **22.3%**
- LA EDAD **11.7%**

OTRA 1.7%

NO SABE 6.8%

NO CONTESTÓ 1.4%

*Sólo se muestran las tres principales razones, con el resto suma 100% / *Respuestas espontáneas

¿Usted cree que los **productos** que se acostumbran usar en el cabello como el gel, acondicionador, o aparatos como la secadora **contribuyen en la pérdida del cabello**?

NO SABE 1.4%

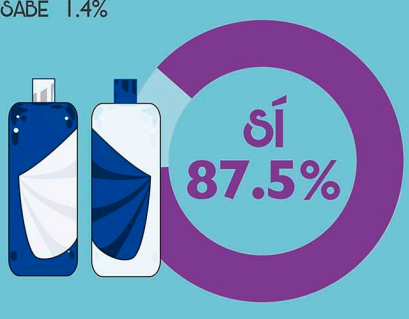

Hay quienes piensan que si el **padre padece calvicie** los **hijos también** la padecerán, ¿usted está de acuerdo o en desacuerdo con esta idea?



- DE ACUERDO **61.2%**
- NI DE ACUERDO, NI EN DESACUERDO **1.1%**
- EN DESACUERDO **35.4%**

NO SABE 1.5%

NO CONTESTÓ 0.8%

NOTA METODOLÓGICA

Universo
Ciudadanos mayores de 18 años que residen en la República Mexicana y cuentan con línea telefónica en su hogar.

Técnica de levantamiento
Encuesta telefónica realizada el 07 de febrero del 2017.

Tamaño de la muestra y su precisión estadística
Se diseñó una muestra de 600 encuestas, distribuidas en las 32 entidades del país para mantener tanto proporcionalidad como dispersión óptimas. Con un nivel de confianza de 95%, el error teórico es de ±4.0% a nivel nacional.

Los resultados reportados están basados en los estimadores de Horvitz-Thompson, calibrados y redondeados a un decimal.

Marco muestral y selección de la muestra
Se utilizó como marco de muestreo la lista nominal actualizada del INE.

Muestreo estratificado de alocación proporcional al tamaño.

"El uso de imágenes, logotipos o marcas registradas o comerciales incluidas en el contenido, tienen exclusivamente fines ilustrativos e informativos y no pretende ser una transgresión a los derechos de autor ni a la legislación de propiedad intelectual vigente."