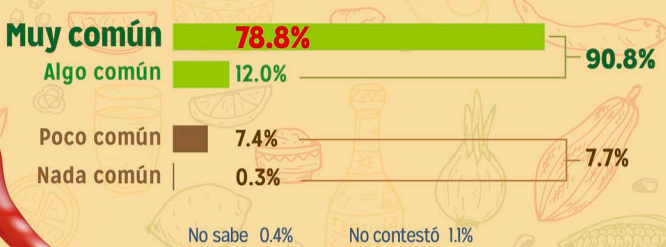


Salsas y chiles

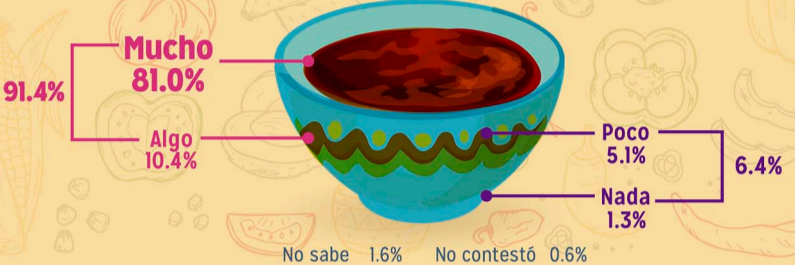
Gabinete de Comunicación Estratégica
@gabinetececmx www.gabinete.mx



¿Qué tan común cree que los **mexicanos** acostumbran acompañar su comida con salsas: muy común, algo, poco o nada común?



¿Qué tanto considera que el **consumo y preparación de salsas** distingue a los **mexicanos** de otros países: mucho, algo, poco o nada?



¿En su hogar se acostumbra **acompañar su comida con algún tipo de salsa**?



Y dígame, ¿las **salsas** que se consumen en su hogar generalmente **son preparadas o las compran ya hechas**?*

Son preparadas en casa

89.6%

La compran ya hechas

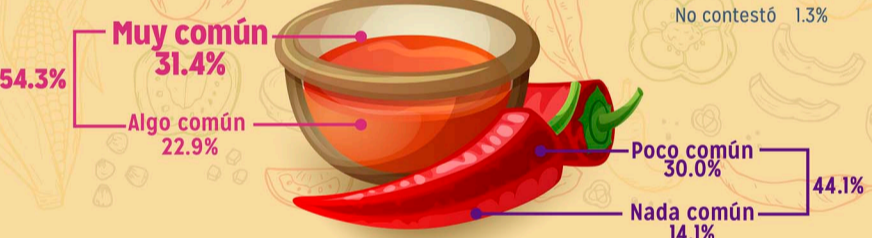
8.9%

*Esta pregunta sólo se realizó a quienes en su hogar les gusta acompañar sus alimentos con algún tipo de salsa.

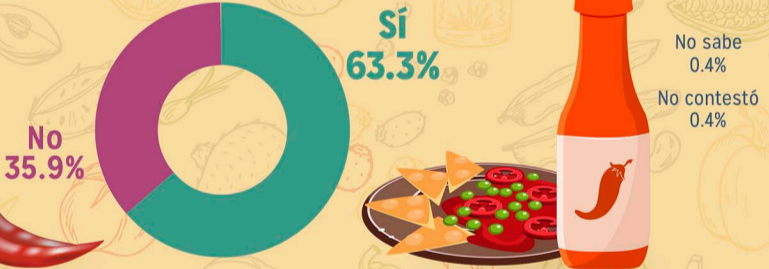
No contestó 1.5%

Para la elaboración de salsas se considera que el uso del molcajete y el tejolote, son ideales, ya que da un sabor y una textura diferente comparado al uso de la licuadora.

¿Qué tan común es que usted o algún conocido preparen sus salsas usando molcajete y tejolote: muy común, algo, poco o nada común?



Ahora hablemos sobre salsas para acompañar la botana, tales como Valentina, Botanera, Búfalo, etc., dígame, ¿usted y su familia acostumbran consumir de este tipo de salsas?



¿Usted considera que el consumo de este tipo de salsas puede causar algún problema a la salud?



*Esta pregunta sólo se realizó a quienes acostumbran consumir salsas como Valentina, Botanera, Búfalo, etc.

¿Qué tipo de problemas a la salud cree usted que cause el consumo de estas salsas?*

*Respuestas espontáneas.

Gastritis

64.0%

Afectación al aparato digestivo/irritación

11.0%

Cáncer

5.9%

Dolor de estómago

5.5%

Otro 2.5% No sabe 4.6% No contestó 0.2%

*Esta pregunta sólo se realizó a quienes acostumbran consumir salsas como Valentina, Botanera, Búfalo, etc., y consideran que puede causar algún problema a la salud.

NOTA METODOLÓGICA

Universo
Ciudadanos mayores de 18 años que residen en la República Mexicana y cuentan con línea telefónica en su hogar.

Técnica de levantamiento
Encuesta telefónica realizada el 10, 11 y 12 de enero de 2017.

Tamaño de la muestra y su precisión estadística
Se diseñó una muestra de 600 encuestas, distribuidas en las 32 entidades del país para mantener tanto proporcionalidad como dispersión óptimas. Con un nivel de confianza de 95%, el error teórico es de ±4.0% a nivel nacional.

Los resultados reportados están basados en los estimadores de Horvitz-Thompson, calibrados y redondeados a un decimal.

Marco de la muestra y selección de la muestra
Se utilizó como marco de muestreo la lista nominal actualizada del INE. Muestreo estratificado de alocaación proporcional al tamaño.

El uso de imágenes, logotipos o marcas registradas o comerciales incluidas en el contenido, tienen exclusivamente fines ilustrativos e informativos y no pretenden ser una transgresión a los derechos de autor ni a la legislación de propiedad intelectual vigente