



SEMANA SANTA

04 de abril de 2017

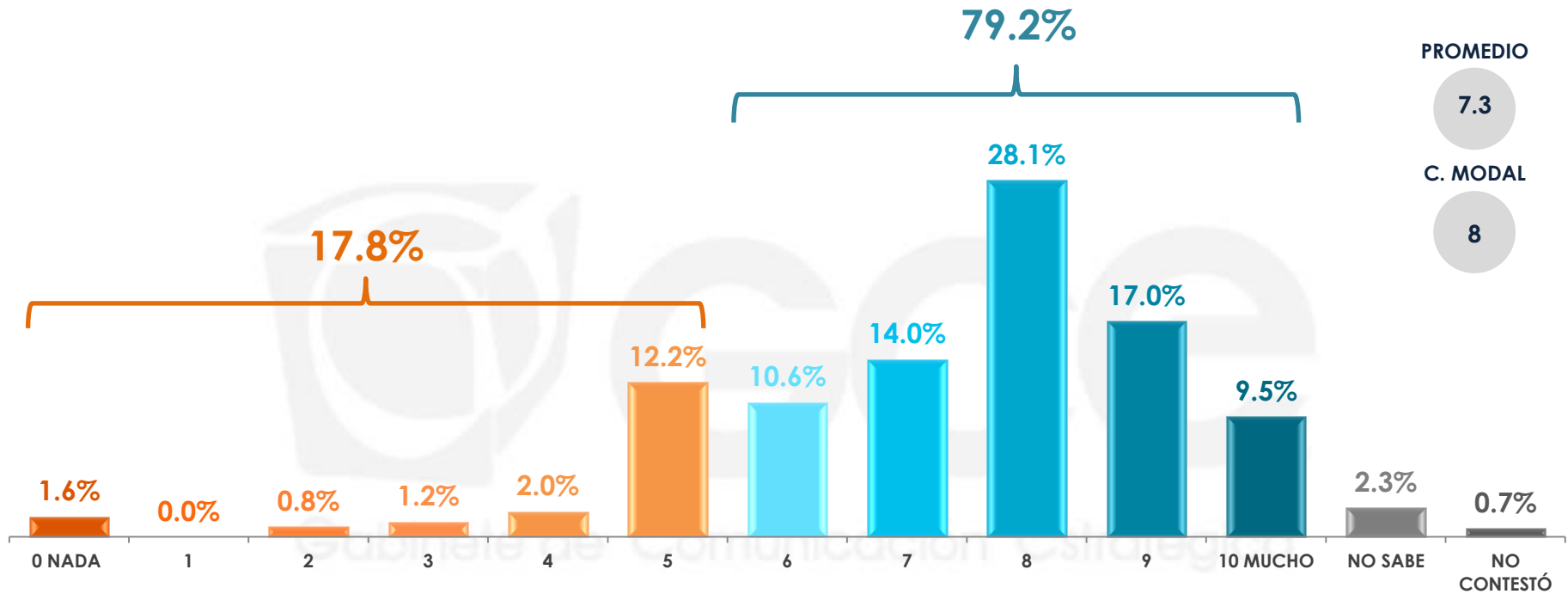
ÍNDICE

LOS MEXICANOS Y LA RELIGIÓN	3
SEMANA SANTA: FESTIVIDAD RELIGIOSA	10
VACACIONES EN SEMANA SANTA	20

1

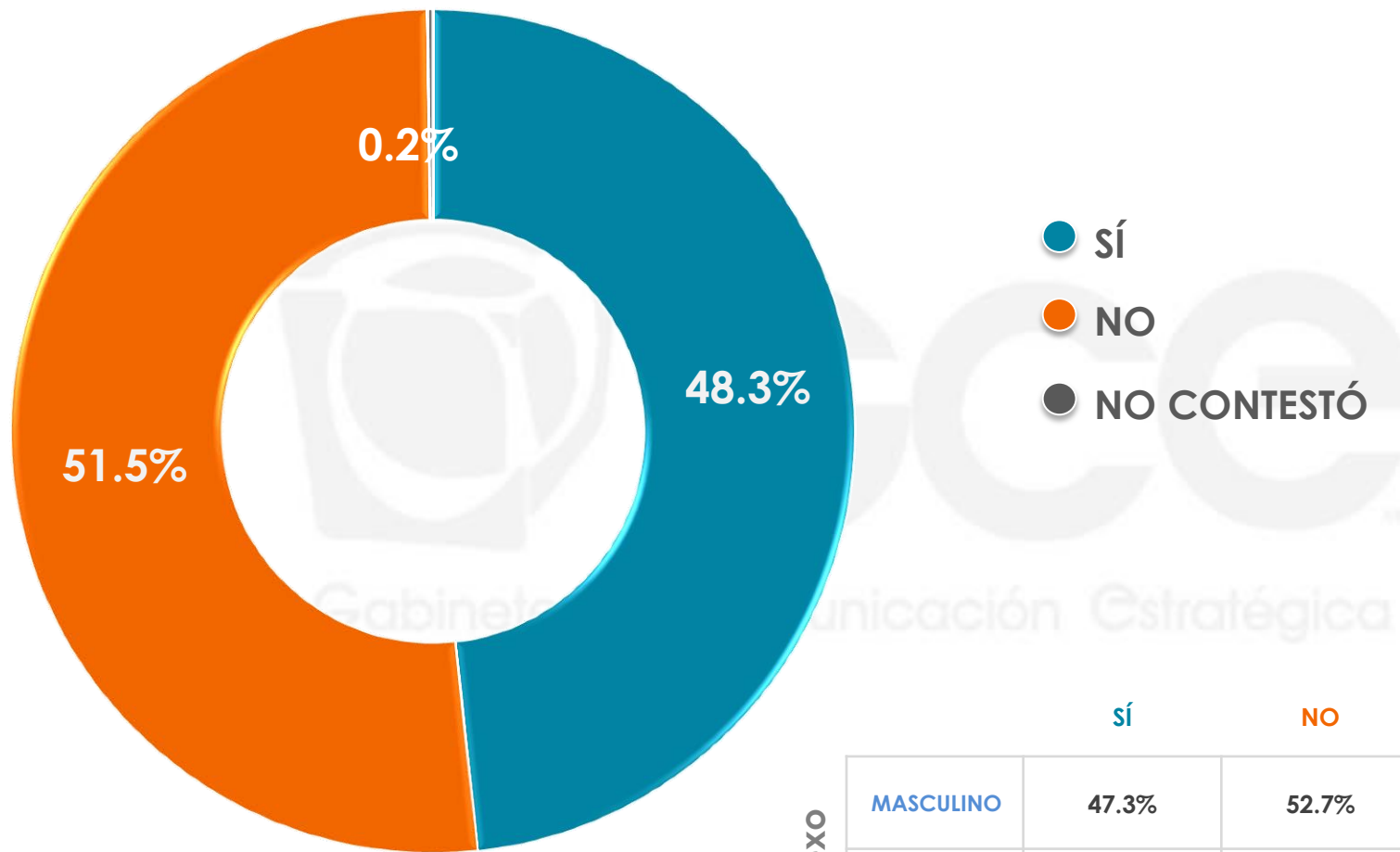
LOS MEXICANOS Y LA RELIGIÓN EN SEMANA SANTA

En una escala del 0 al 10, donde 0 es nada y 10 es mucho, dígame, ¿qué tan religiosos considera que son los mexicanos?



	0 NADA	1	2	3	4	5	6	7	8	9	10 MUCHO	NO SABE	NO CONTESTÓ	PROMEDIO	MODA
MASCULINO	0.6%	0.0%	0.5%	0.9%	1.3%	13.0%	12.1%	15.0%	29.5%	17.2%	8.3%	0.9%	0.7%	7.4	8
FEMENINO	2.5%	0.0%	1.1%	1.5%	2.7%	11.5%	9.2%	13.1%	26.8%	16.9%	10.6%	3.5%	0.6%	7.2	8

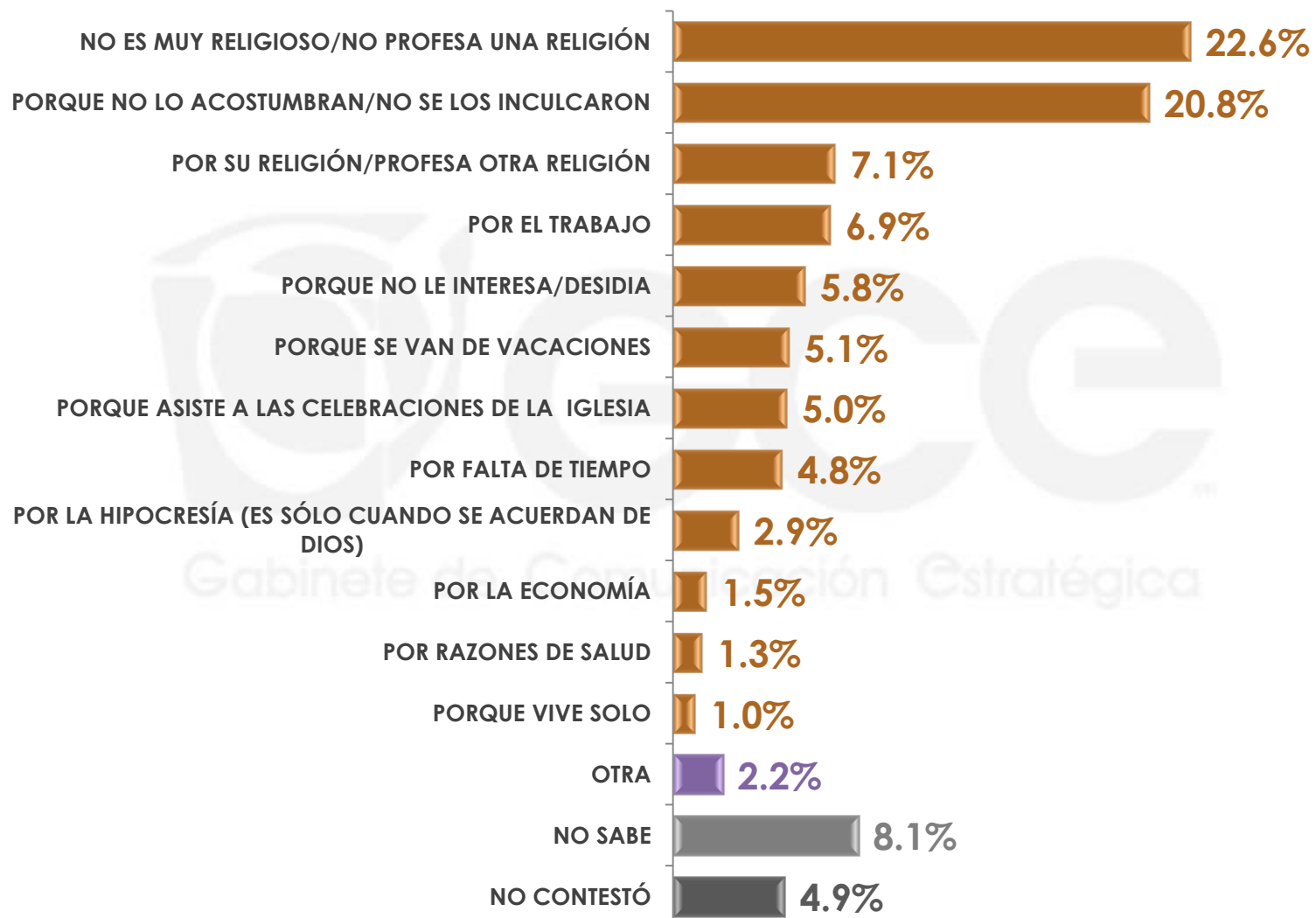
Hablando sobre las festividades de Semana Santa, ¿en su hogar tienen la tradición de realizar algún acto religioso?



	SÍ	NO	NO CONTESTÓ
Sexo			
MASCULINO	47.3%	52.7%	0.0%
FEMENINO	49.3%	50.3%	0.4%

n= 600

¿Por qué razón no acostumbra realizar algún acto religioso durante Semana Santa?*



*Esta pregunta sólo se realizó a las personas que contestaron que en su hogar no tienen la tradición de realizar algún acto religioso

n= 290

¿Por qué razón no acostumbra realizar algún acto religioso durante Semana Santa?*

*Respuestas espontáneas

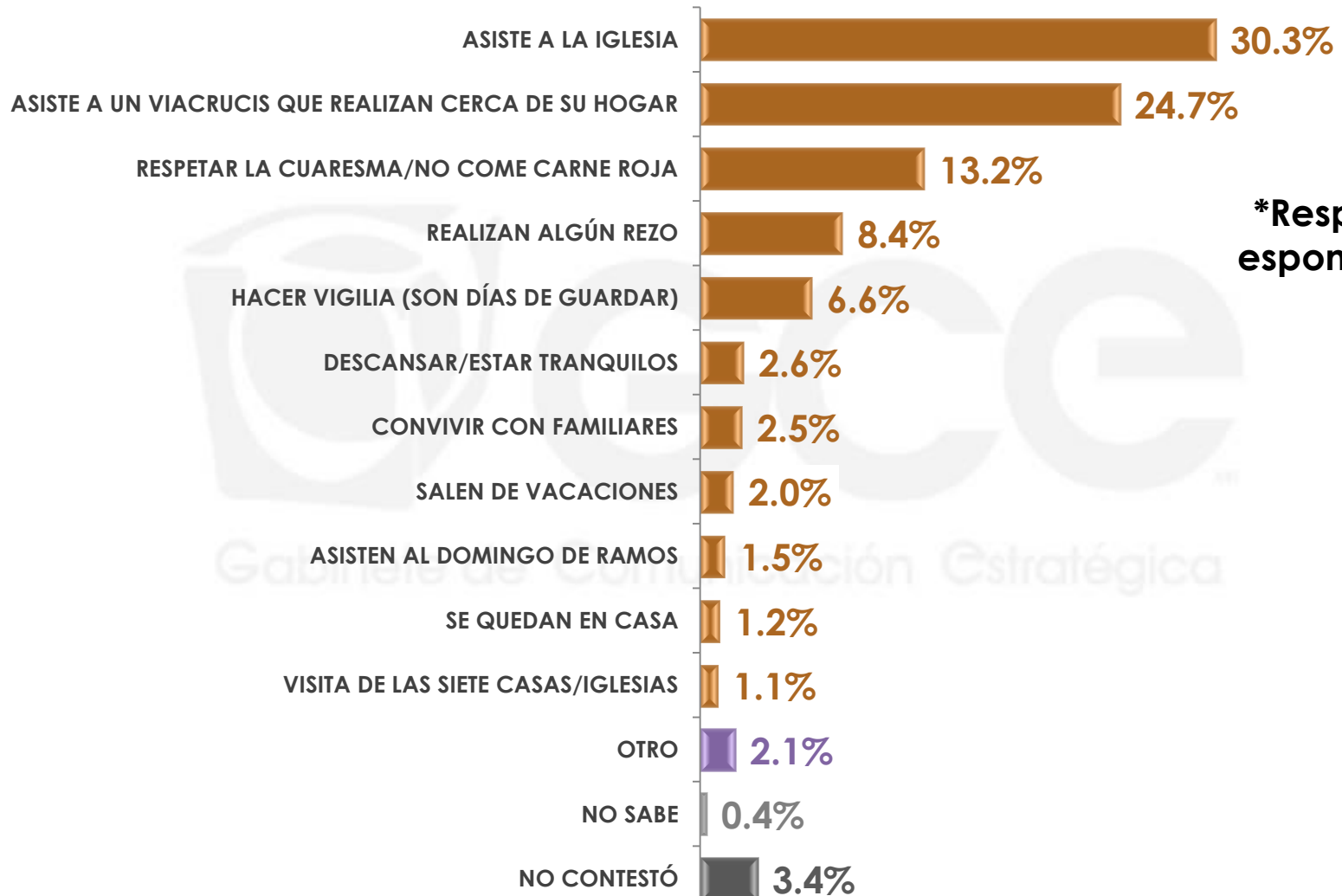
	NO ES MUY RELIGIOSO/NO PROFESA UNA RELIGIÓN	PORQUE NO LO ACOSTUMBRA/NO SE LOS INCULCARON	POR SU RELIGIÓN/PROFESA OTRA RELIGIÓN	POR EL TRABAJO	PORQUE NO LE INTERESA/DESIDIA	PORQUE SE VAN DE VACACIONES	PORQUE ASISTE A LAS CELEBRACIONES DE LA IGLESIA
MASCULINO	21.8%	19.5%	2.3%	9.5%	9.4%	1.8%	4.0%
FEMENINO	23.4%	22.0%	11.8%	4.4%	2.2%	8.4%	6.1%

	POR FALTA DE TIEMPO	POR LA HIPOCRESÍA (ES SÓLO CUANDO SE ACUERDAN DE DIOS)	POR LA ECONOMÍA	POR RAZONES DE SALUD	PORQUE VIVE SOLO	OTRA	NO SABE	NO CONTESTÓ
MASCULINO	5.7%	3.7%	2.6%	1.1%	1.1%	2.7%	9.8%	5.0%
FEMENINO	3.9%	2.2%	0.3%	1.4%	1.0%	1.8%	6.5%	4.6%

*Esta pregunta sólo se realizó a las personas que contestaron que en su hogar no tienen la tradición de realizar algún acto religioso

n= 290

¿Qué es lo que acostumbran realizar en su hogar durante el periodo de Semana Santa?*



***Respuestas espontáneas**

*Esta pregunta sólo se realizó a las personas que contestaron que en su hogar tienen la tradición de realizar algún acto religioso

¿Qué es lo que acostumbran realizar en su hogar durante el periodo de Semana Santa?*

*Respuestas espontáneas

		ASISTE A LA IGLESIA	ASISTE A UN VIACRUCIS QUE REALIZAN CERCA DE SU HOGAR	RESPETAR LA CUARESMA/ NO COME CARNE ROJA	REALIZAN ALGÚN REZO	HACER VIGILIA (SON DÍAS DE GUARDAR)	DESCANSAR/ ESTAR TRANQUILOS	CONVIVIR CON FAMILIARES
Sexo	MASCULINO	25.4%	28.1%	13.1%	7.7%	10.2%	2.7%	3.3%
	FEMENINO	34.7%	21.7%	13.3%	9.0%	3.5%	2.4%	1.9%

		SALEN DE VACACIONES	ASISTEN AL DOMINGO DE RAMOS	SE QUEDAN EN CASA	VISITA DE LAS SIETE CASAS/ IGLESIAS	OTRO	NO SABE	NO CONTESTÓ
Sexo	MASCULINO	2.2%	1.9%	1.3%	0.9%	1.0%	0.0%	2.2%
	FEMENINO	1.9%	1.1%	1.2%	1.2%	3.1%	0.7%	4.3%

*Esta pregunta sólo se realizó a las personas que contestaron que en su hogar tienen la tradición de realizar algún acto religioso

n= 308


2

SEMANA SANTA: FESTIVIDAD RELIGIOSA

Dentro de las celebraciones de Semana Santa que inician el miércoles de Ceniza algunas personas realizan una serie de acciones o ritos en conmemoración de estas fechas religiosas. Para cada una de las siguientes opciones que le voy a mencionar dígame si usted las realiza o no:

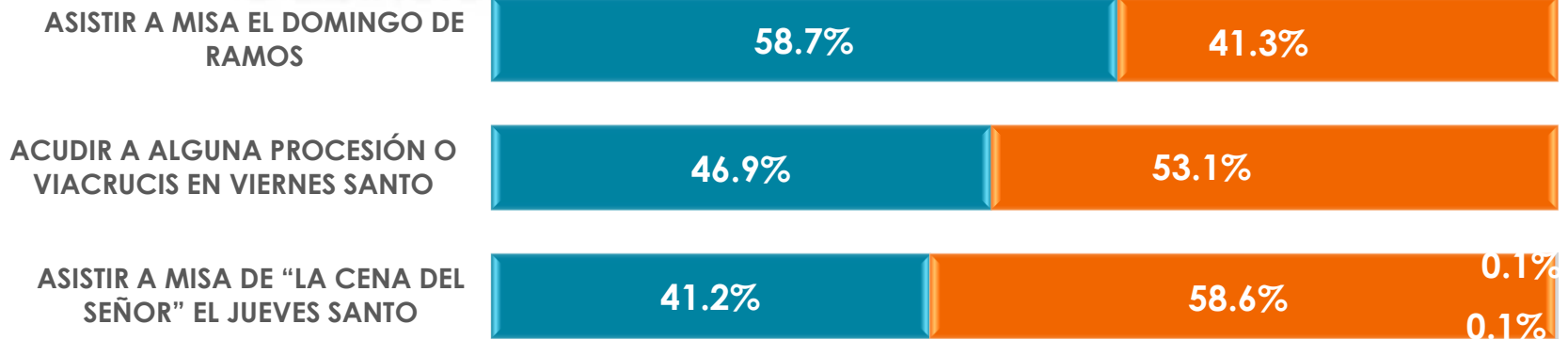
2016

● SÍ ● NO ● NO SABE ● NO CONTESTÓ



2017

● SÍ ● NO ● NO SABE ● NO CONTESTÓ



Dentro de las celebraciones de Semana Santa que inician el miércoles de Ceniza algunas personas realizan una serie de acciones o ritos en conmemoración de estas fechas religiosas. Para cada una de las siguientes opciones que le voy a mencionar dígame si usted las realiza o no:

2017

ASISTIR A MISA EL DOMINGO DE RAMOS

		SÍ	NO	NO SABE	NO CONTESTÓ
Sexo	MASCULINO	48.8%	51.2%	0.0%	0.0%
	FEMENINO	67.9%	32.1%	0.0%	0.0%

ACUDIR A ALGUNA PROCESIÓN O VIACRUCIS EN VIERNES SANTO

		SÍ	NO	NO SABE	NO CONTESTÓ
Sexo	MASCULINO	44.1%	55.9%	0.0%	0.0%
	FEMENINO	49.5%	50.5%	0.0%	0.0%

ASISTIR A MISA DE "LA CENA DEL SEÑOR" EL JUEVES SANTO

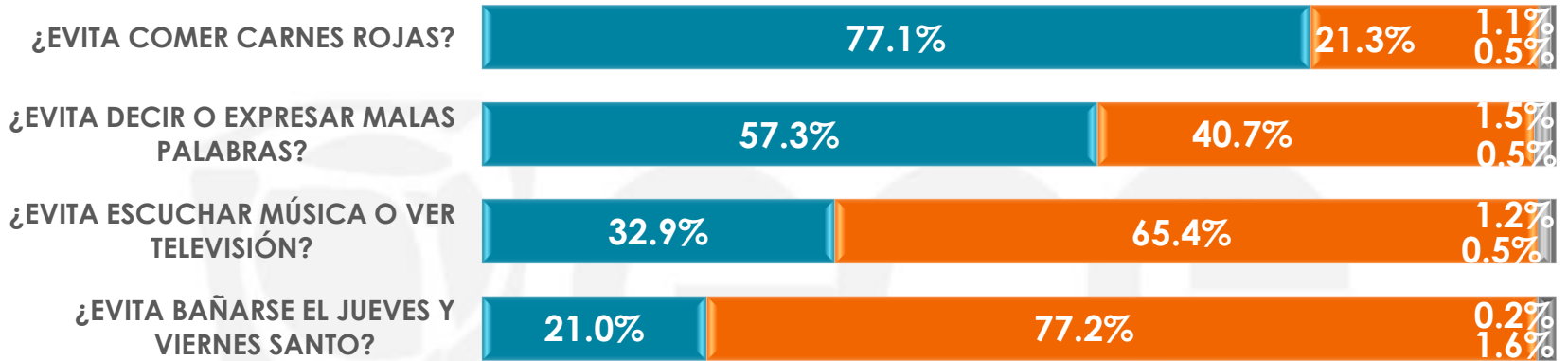
		SÍ	NO	NO SABE	NO CONTESTÓ
Sexo	MASCULINO	35.6%	64.2%	0.0%	0.2%
	FEMENINO	46.4%	53.4%	0.2%	0.0%

n= 600

De las siguientes creencias o normas de la religión católica que algunos fieles aplican en Semana Santa, dígame si usted las lleva o no las lleva a cabo en este periodo de Semana Santa.

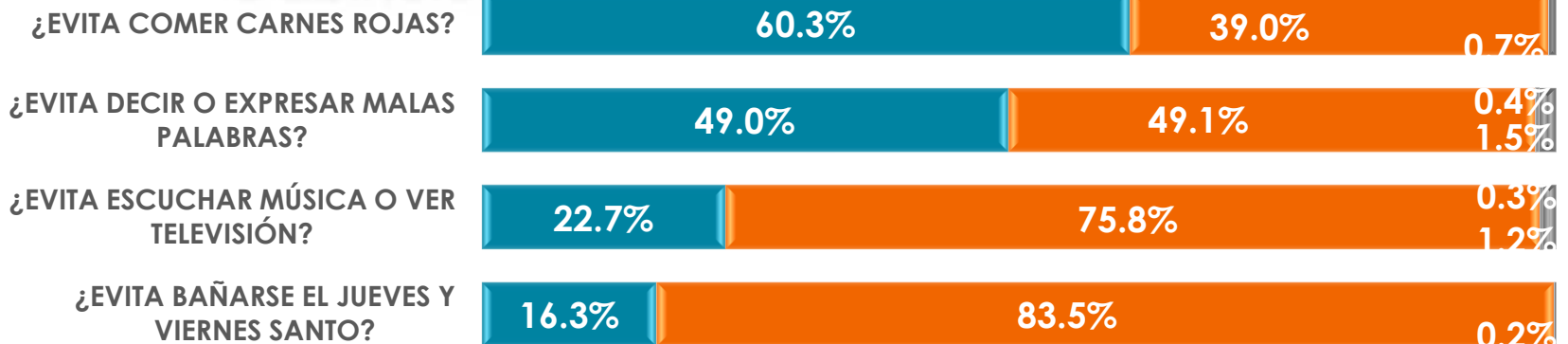
2016

● SÍ ● NO ● NO SABE ● NO CONTESTÓ



2017

● SÍ ● NO ● NO SABE ● NO CONTESTÓ



n= 600

13

De las siguientes creencias o normas de la religión católica que algunos fieles aplican en Semana Santa, dígame si usted las lleva o no las lleva a cabo en este periodo de Semana Santa.

¿EVITA COMER CARNES ROJAS?

		SÍ	NO	NO SABE	NO CONTESTÓ
Sexo	MASCULINO	53.9%	44.6%	0.0%	1.5%
	FEMENINO	66.2%	33.8%	0.0%	0.0%

¿EVITA DECIR O EXPRESAR MALAS PALABRAS?

		SÍ	NO	NO SABE	NO CONTESTÓ
Sexo	MASCULINO	44.1%	53.9%	0.4%	1.6%
	FEMENINO	53.4%	44.7%	0.3%	1.6%

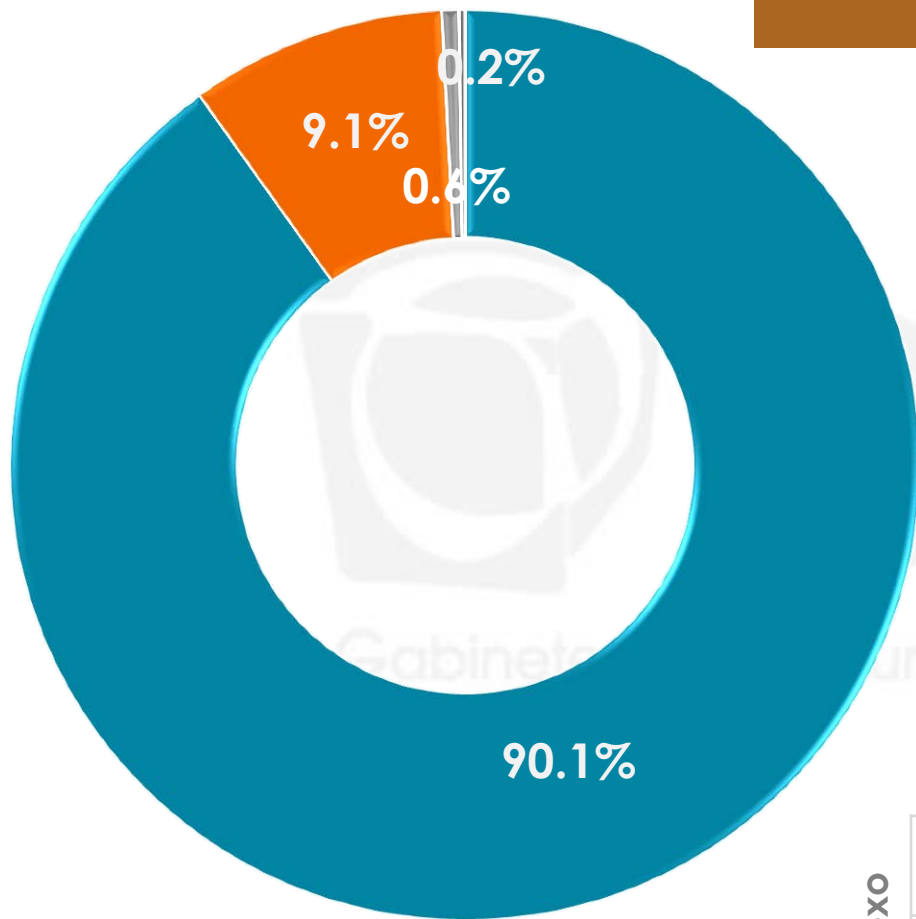
¿EVITA ESCUCHAR MÚSICA O VER TELEVISIÓN?

		SÍ	NO	NO SABE	NO CONTESTÓ
Sexo	MASCULINO	21.8%	77.4%	0.2%	0.6%
	FEMENINO	23.5%	74.4%	0.4%	1.7%

¿EVITA BAÑARSE EL JUEVES Y VIERNES SANTO?

		SÍ	NO	NO SABE	NO CONTESTÓ
Sexo	MASCULINO	14.6%	85.2%	0.0%	0.2%
	FEMENINO	17.8%	82.0%	0.0%	0.2%

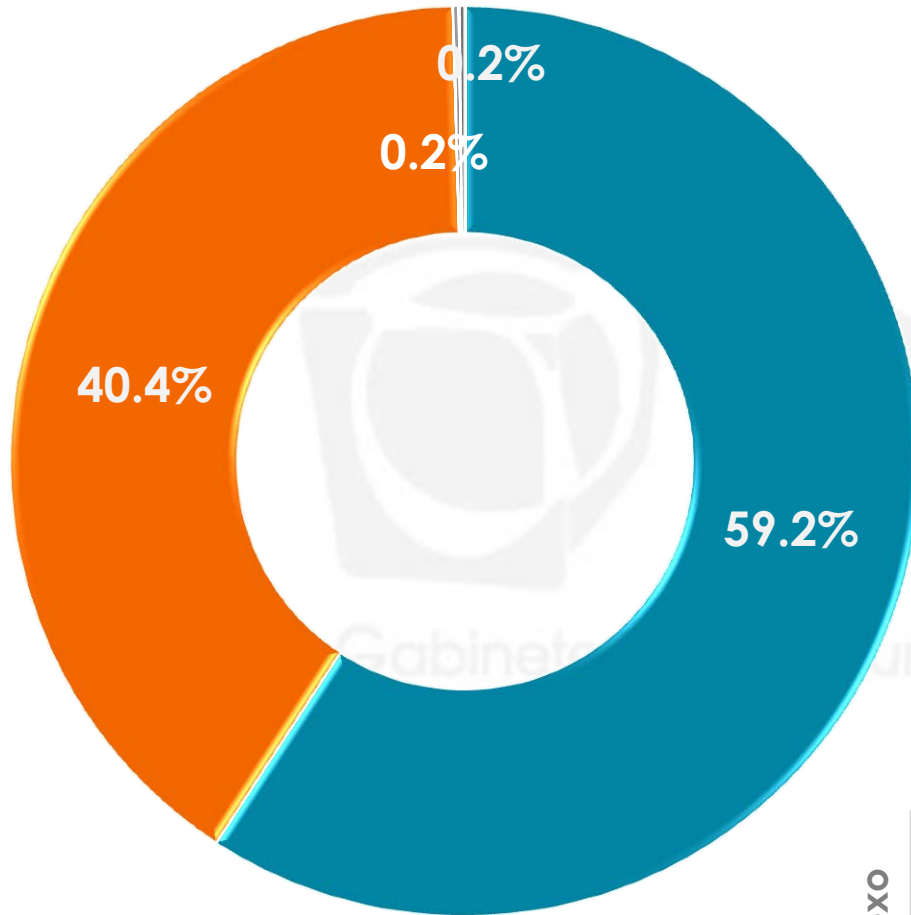
Desde 1843, en Iztapalapa tiene lugar una ceremonia, fiesta y representación de la Pasión de Cristo. Los Festejos de Semana Santa de Iztapalapa son Patrimonio Cultural Intangible de la Ciudad de México. Antes de que se lo mencionara, ¿usted había escuchado de la representación de la Pasión de Cristo que se celebra en Iztapalapa?



- SÍ
- NO
- NO SABE
- NO CONTESTÓ

	SÍ	NO	NO SABE	NO CONTESTÓ
Sexo				
MASCULINO	89.9%	8.9%	1.2%	0.0%
FEMENINO	90.4%	9.3%	0.0%	0.3%

Y dígame, ¿usted ha asistido o seguido por televisión la representación de la Pasión de Cristo en Iztapalapa?*



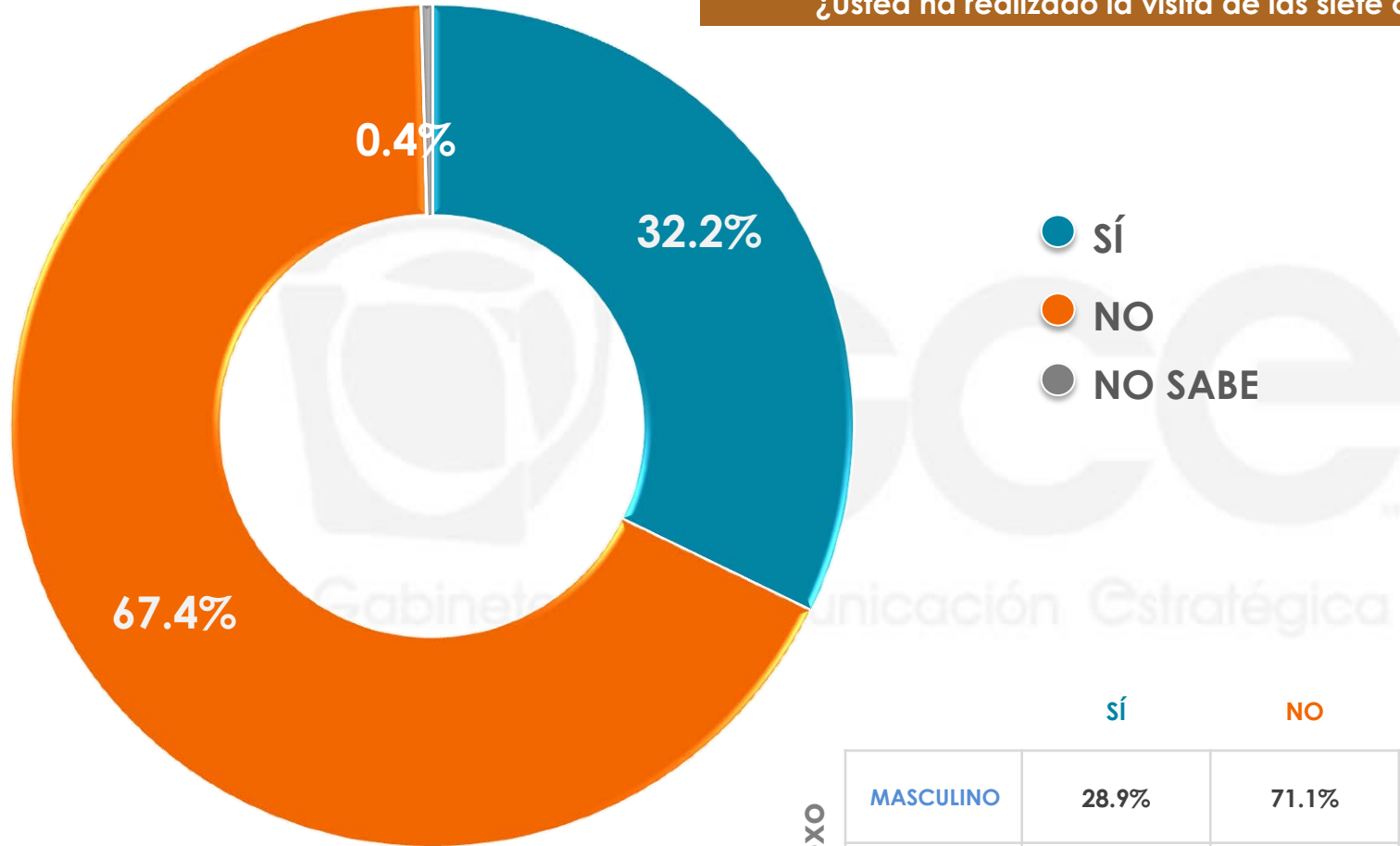
- SÍ
- NO
- NO SABE
- NO CONTESTÓ

	SÍ	NO	NO SABE	NO CONTESTÓ
Sexo				
MASCULINO	57.9%	42.1%	0.0%	0.0%
FEMENINO	60.3%	38.7%	0.5%	0.5%

*Esta pregunta sólo se realizó a las personas que contestaron que han escuchado de la representación de la Pasión de Cristo que se celebra en Iztapalapa

n= 551

También existe otra tradición muy común en época de Semana Santa que consiste en la visita de las siete casas. En ésta se realiza el recorrido por siete iglesias donde cada una de ellas simboliza el acompañamiento a Jesús en cada uno de sus recorridos en la noche que fue apresado hasta su crucifixión. ¿Usted ha realizado la visita de las siete casas alguna vez?



	SÍ	NO	NO SABE
Sexo			
MASCULINO	28.9%	71.1%	0.0%
FEMENINO	35.2%	64.0%	0.8%

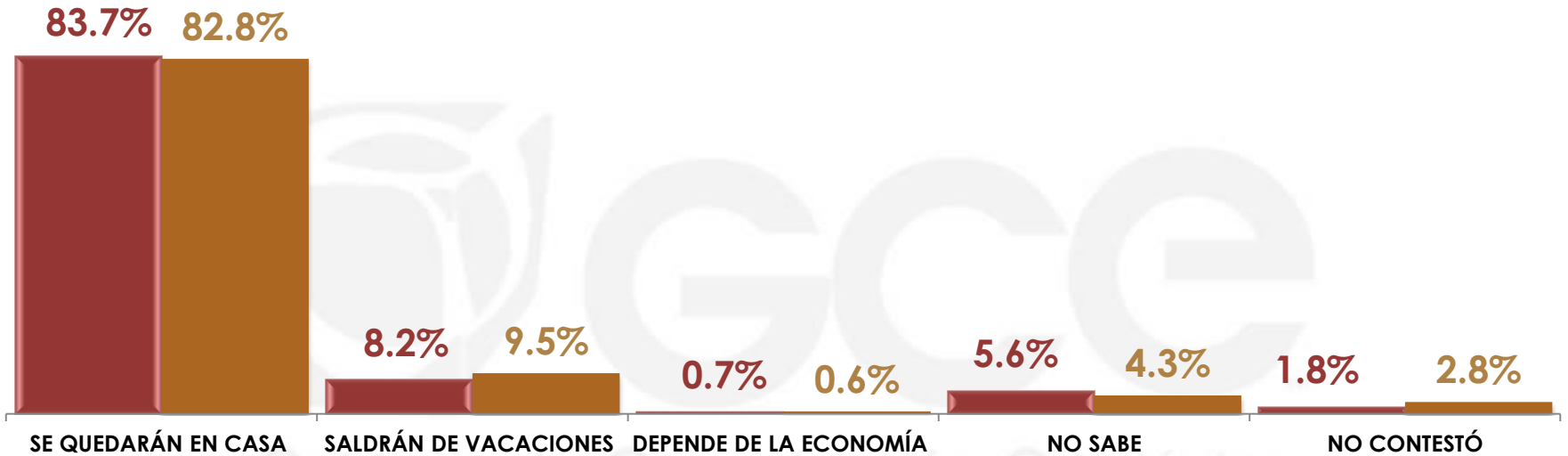
n= 600

3

VACACIONES EN SEMANA SANTA

De acuerdo con el calendario de este año, estamos a unos días de que inicie el periodo de Semana Santa. Dígame, ¿usted y su familia saldrán de vacaciones o se quedarán en casa?

● 2016 ● 2017

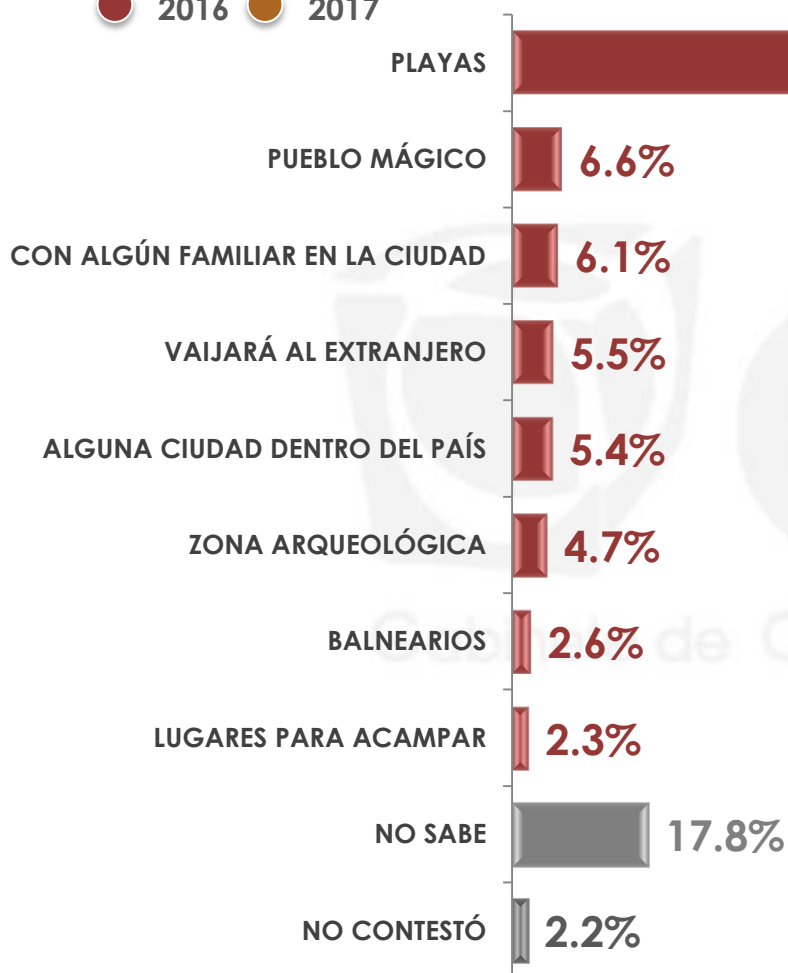


Sexo	SE QUEDARÁN EN CASA	SALDRÁN DE VACACIONES	DEPENDE DE LA ECONOMÍA	NO SABE	NO CONTESTÓ
MASCULINO	80.4%	11.9%	1.1%	3.6%	3.0%
FEMENINO	85.1%	7.3%	0.2%	4.9%	2.5%

*Respuestas espontáneas

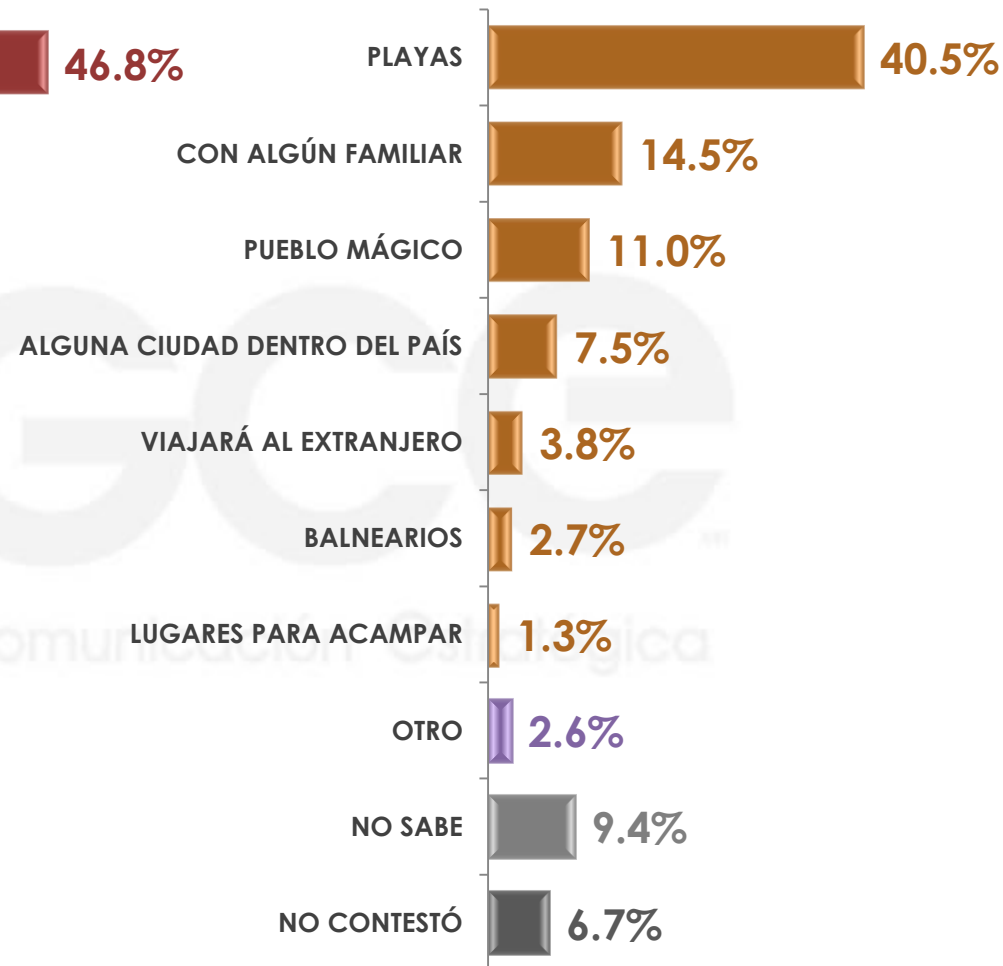
Y, dígame, ¿a qué tipo de destino turístico saldrá de vacaciones?*

● 2016 ● 2017



*Sólo se realizó esta pregunta a las personas que saldrán de vacaciones en Semana Santa

n= 43



*Sólo se realizó esta pregunta a las personas que saldrán de vacaciones en Semana Santa

n= 51

20

Y, dígame, ¿a qué tipo de destino turístico saldrá de vacaciones?*

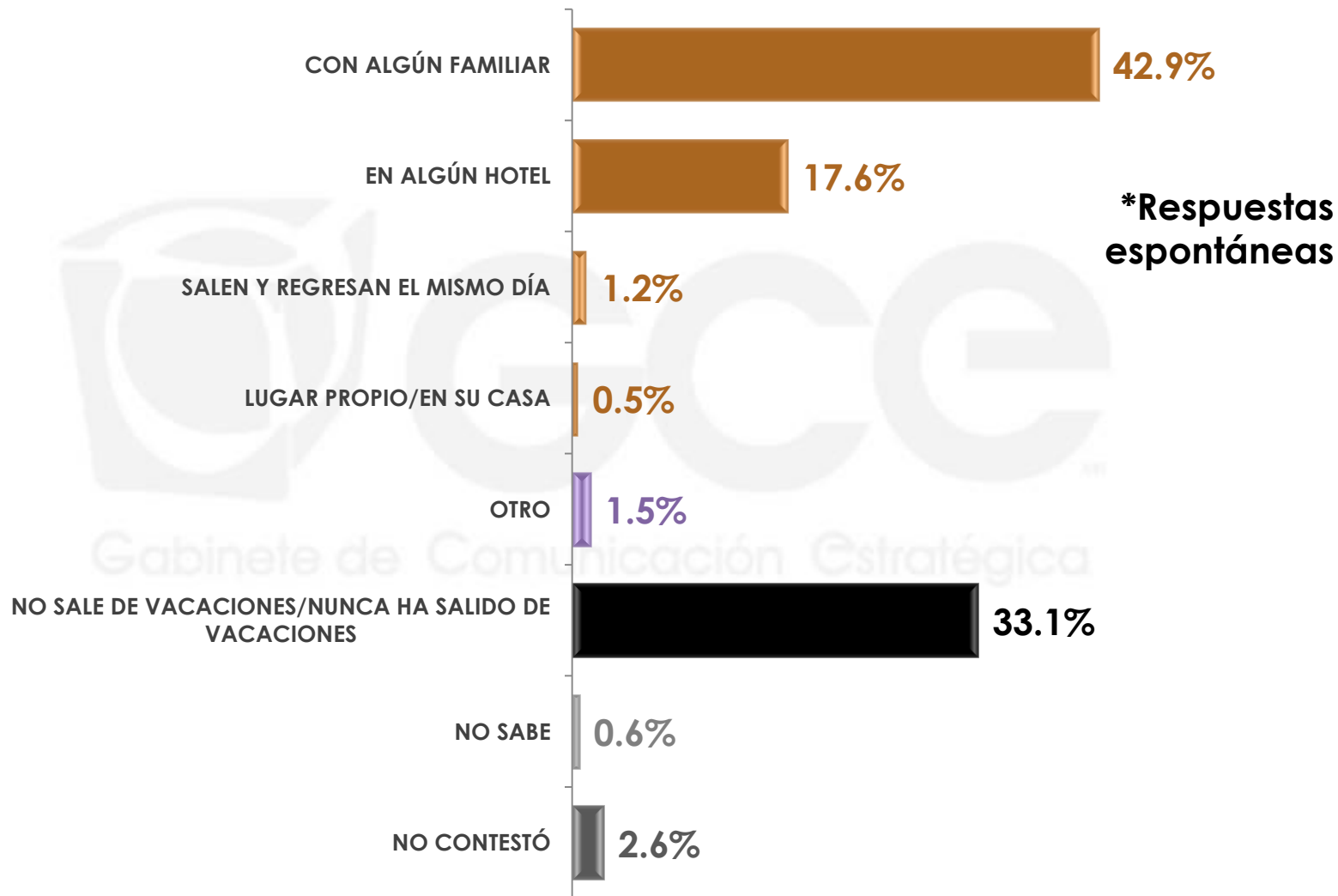
***Respuestas espontáneas**

		PLAYAS	CON ALGÚN FAMILIAR	PUEBLO MÁGICO	ALGUNA CIUDAD DENTRO DEL PAÍS	VIAJARÁ AL EXTRANJERO
Sexo	MASCULINO	39.5%	13.8%	10.8%	7.9%	6.3%
	FEMENINO	42.0%	15.4%	11.3%	6.8%	0.0%

		BALNEARIOS	LUGARES PARA ACAMPAR	OTRO	NO SABE	NO CONTESTÓ
Sexo	MASCULINO	0.0%	2.2%	4.3%	10.8%	4.4%
	FEMENINO	6.7%	0.0%	0.0%	7.3%	10.5%

*Sólo se realizó esta pregunta a las personas que saldrán de vacaciones en Semana Santa

Y hablando, en general, de cuando ha salido de vacaciones en Semana Santa, ¿dónde suele hospedarse: con algún familiar o en algún hotel?



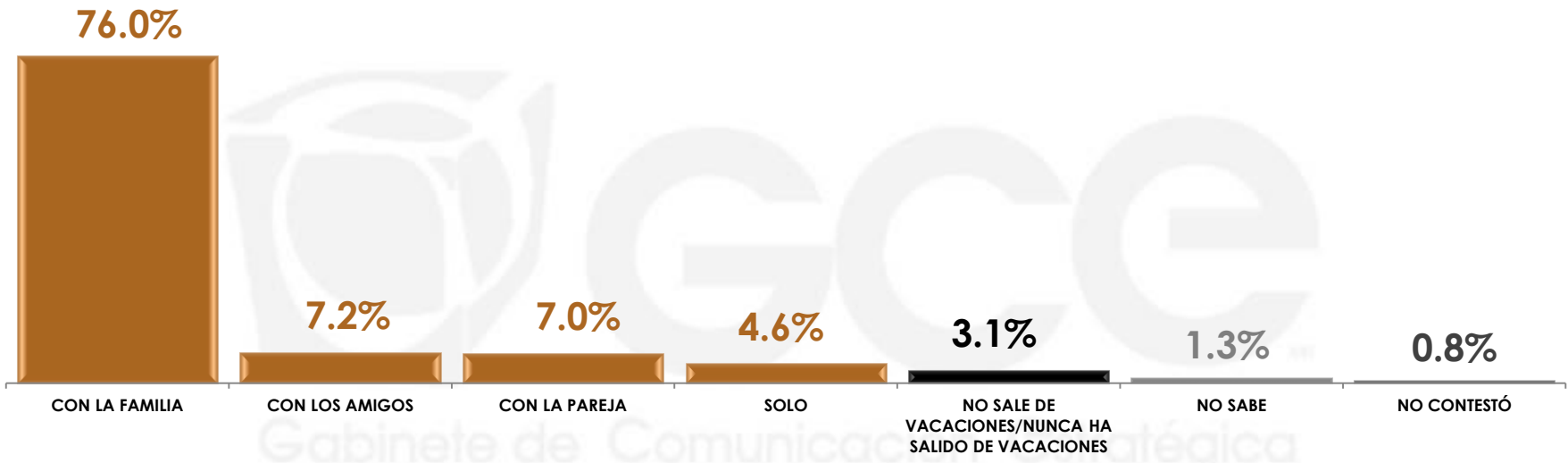
n= 600

Y hablando, en general, de cuando ha salido de vacaciones en Semana Santa, ¿dónde suele hospedarse: con algún familiar o en algún hotel?

***Respuestas espontáneas**

		CON ALGÚN FAMILIAR	EN ALGÚN HOTEL	SALEN Y REGRESAN EL MISMO DÍA	LUGAR PROPIO/EN SU CASA
Sexo	MASCULINO	49.3%	19.5%	0.4%	0.4%
	FEMENINO	37.0%	15.9%	1.9%	0.6%
		OTRO	NO SALE DE VACACIONES/ NUNCA HA SALIDO DE VACACIONES	NO SABE	NO CONTESTÓ
Sexo	MASCULINO	1.9%	25.3%	0.7%	2.5%
	FEMENINO	1.2%	40.3%	0.5%	2.6%

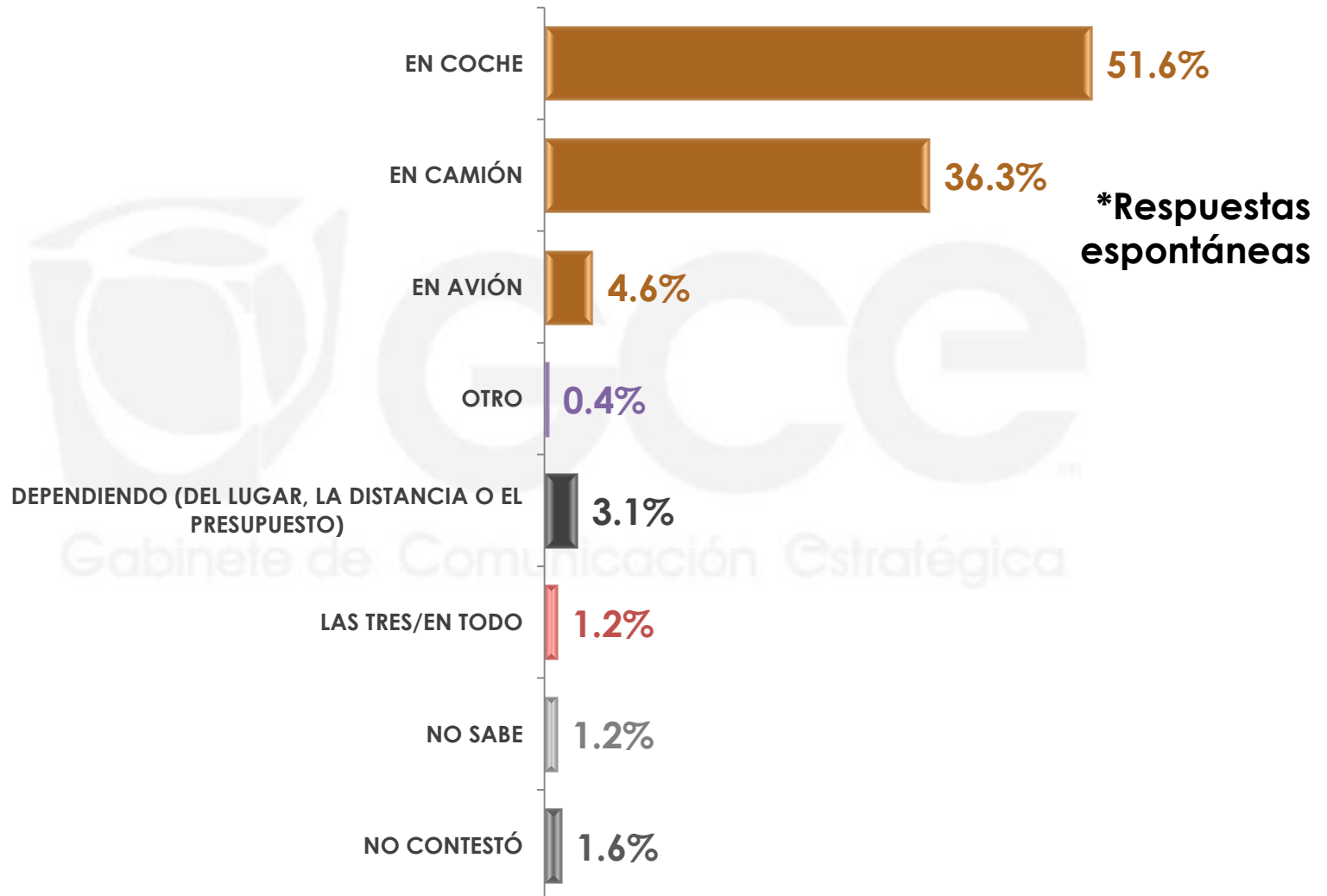
Y, ¿con quién acostumbra salir?*



Sexo	CON LA FAMILIA	CON LOS AMIGOS	CON LA PAREJA	SOLO	NO SALE DE VACACIONES/ NUNCA HA SALIDO DE VACACIONES	NO SABE	NO CONTESTÓ
	MASCULINO	72.1%	8.4%	9.3%	5.8%	2.0%	1.7%
FEMENINO	80.5%	5.7%	4.3%	3.4%	4.3%	0.9%	0.9%

*Esta pregunta sólo se realizó a las personas que mencionaron que han salido de vacaciones en Semana Santa

Y dígame, por favor, ¿acostumbra viajar en coche, en camión o en avión? *



*Esta pregunta sólo se realizó a las personas que mencionaron que han salido de vacaciones en Semana Santa y mencionaron en compañía de quien lo hacen

n= 360

Y dígame, por favor, ¿acostumbra viajar en coche, en camión o en avión?*

***Respuestas espontáneas**

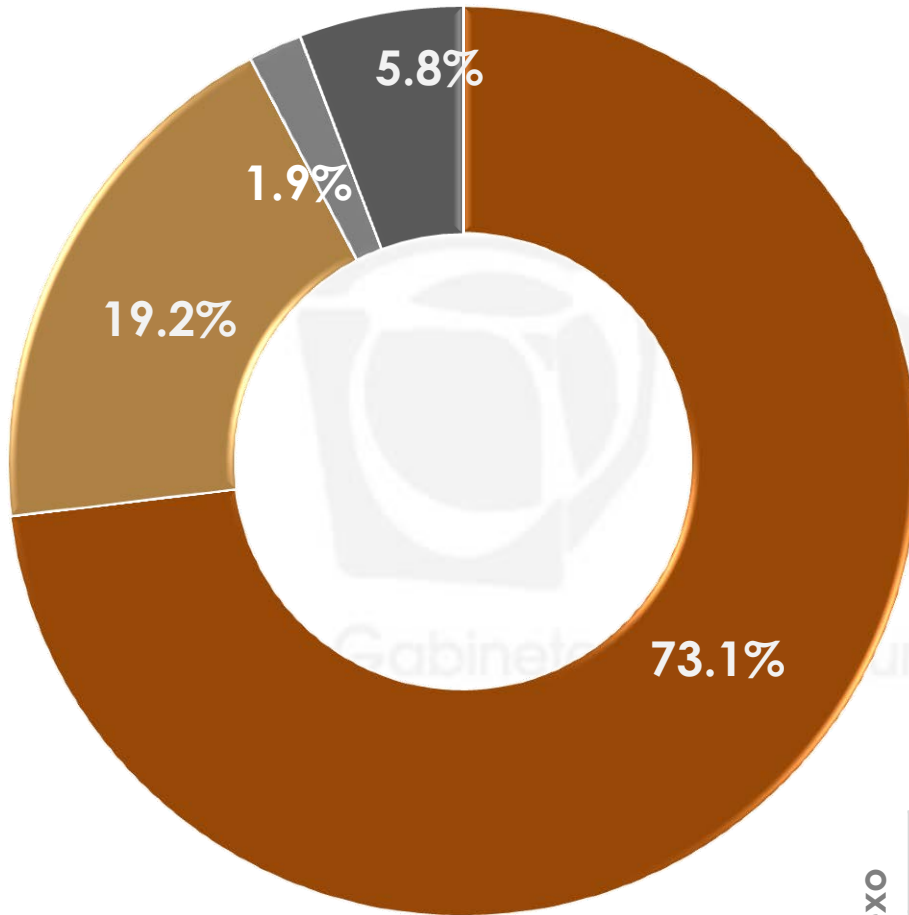
		EN COCHE	EN CAMIÓN	EN AVIÓN	OTRO
Sexo	MASCULINO	54.4%	35.9%	2.6%	0.8%
	FEMENINO	48.4%	36.7%	6.9%	0.0%

		DEPENDIENDO (DEL LUGAR, LA DISTANCIA O EL PRESUPUESTO)	LAS TRES/ EN TODO	NO SABE	NO CONTESTÓ
Sexo	MASCULINO	3.3%	1.7%	1.0%	0.3%
	FEMENINO	2.8%	0.6%	1.4%	3.2%

*Esta pregunta sólo se realizó a las personas que mencionaron que han salido de vacaciones en Semana Santa y mencionaron en compañía de quien lo hacen

n= 360

De acuerdo a lo que usted piensa, ¿los días de Semana Santa, son días de guardar o días de vacacionar?



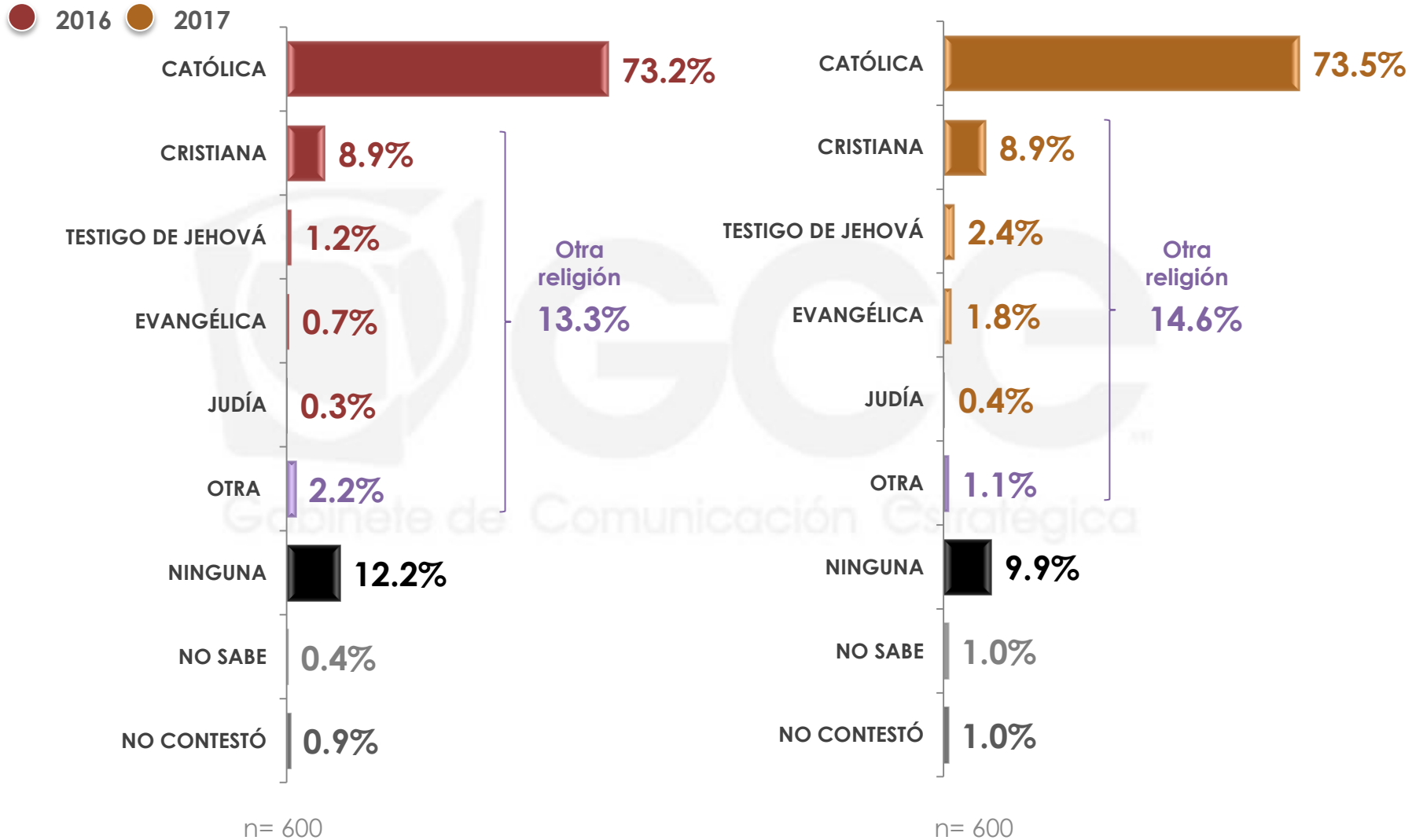
- SON DÍAS DE GUARDAR
- SON DÍAS DE VACACIONAR
- NO SABE
- NO CONTESTÓ

	SON DÍAS DE GUARDAR	SON DÍAS DE VACACIONAR	NO SABE	NO CONTESTÓ
Sexo MASCULINO	67.1%	24.9%	2.0%	6.0%
FEMENINO	78.6%	14.0%	1.8%	5.6%

n= 600

¿Podría decirme a qué religión se siente usted más cercano?

***Respuestas espontáneas**



¿Podría decirme a qué religión se siente usted más cercano?

***Respuestas espontáneas**

		CATÓLICA	CRISTIANA	TESTIGO DE JEHOVÁ	EVANGÉLICA
Sexo	MASCULINO	68.3%	9.1%	1.5%	2.2%
	FEMENINO	78.3%	8.8%	3.1%	1.5%

		JUDÍA	OTRA	NINGUNA	NO SABE	NO CONTESTÓ
Sexo	MASCULINO	0.0%	1.4%	14.7%	1.4%	1.4%
	FEMENINO	0.8%	0.8%	5.4%	0.6%	0.7%

Universo

- Ciudadanos mayores de 18 años que residen en la República Mexicana y cuentan con línea telefónica en su hogar.

Técnica de levantamiento

- Encuesta telefónica realizada el 04 de abril de 2017.

Tamaño de la muestra y su precisión estadística

- Se diseñó una muestra de 600 encuestas, distribuidas en las 32 entidades del país para mantener tanto proporcionalidad como dispersión óptimas. Con un nivel de confianza de 95%, el error teórico es de $\pm 4.0\%$ a nivel nacional.
- Los resultados reportados están basados en los estimadores de Horvitz-Thompson, calibrados y redondeados a un decimal.

Marco muestral y selección de la muestra

- Se utilizó como marco de muestreo la lista nominal actualizada del INE.
- Muestreo estratificado de alocación proporcional al tamaño.