



6 DE ENERO, DÍA DE REYES

29 de diciembre de 2016

# ÍNDICE

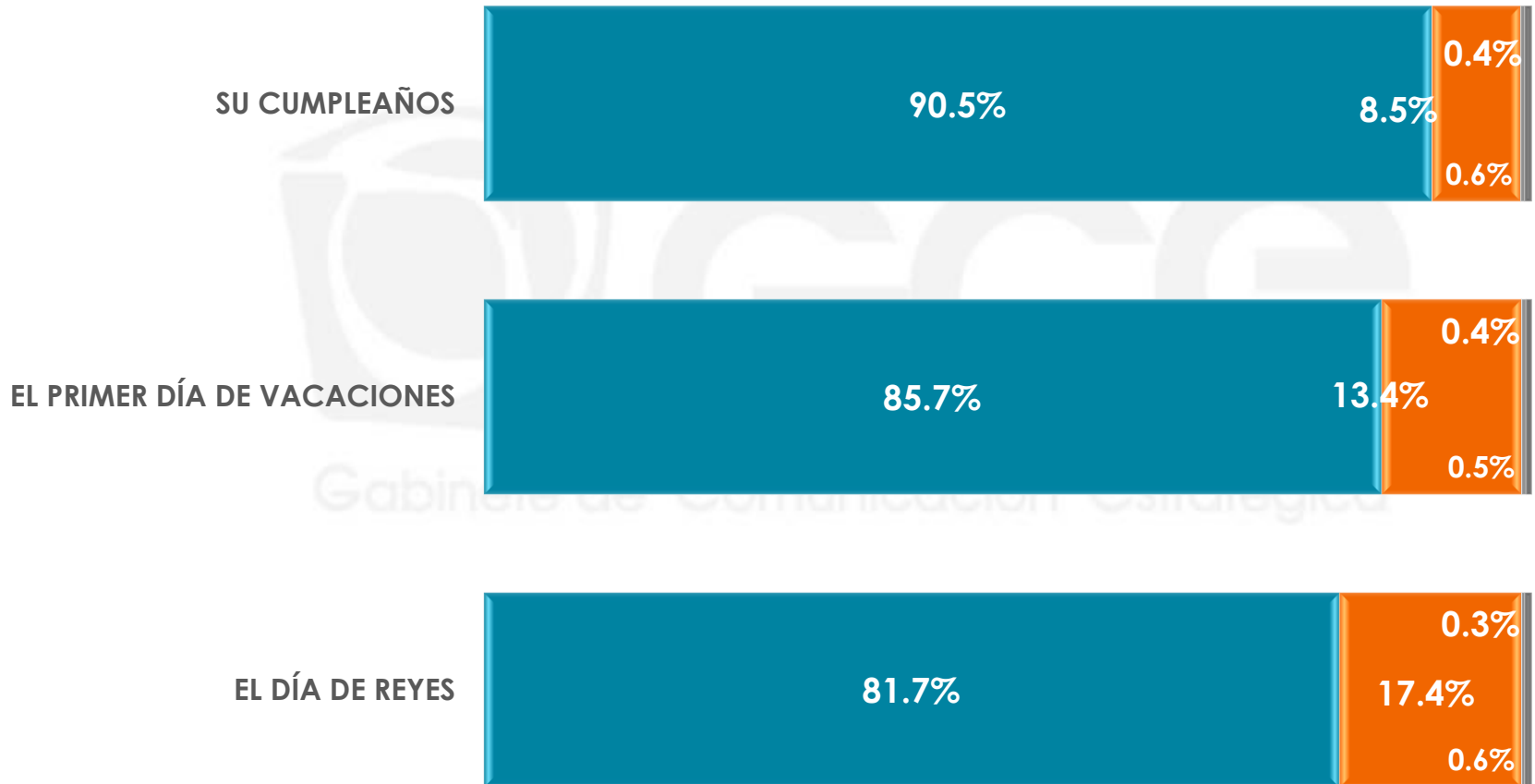
INTERÉS DE LOS MEXICANOS EN EL DÍA DE REYES MAGOS .....	<b>3</b>
HÁBITOS Y ECONOMÍA DE LOS REYES MAGOS .....	<b>9</b>
TRADICIÓN DE LA ROSCA DE REYES .....	<b>18</b>

1

**INTERÉS DE LOS MEXICANOS  
EN EL DÍA DE REYES MAGOS**

De la siguiente lista que le leeré por favor dígame, ¿qué tanto considera que le emocione a un niño (...)?

**MUCHO/ALGO**   **POCO/NADA**   **NO SABE**   **NO CONTESTÓ**



De la siguiente lista que le leeré por favor dígame, ¿qué tanto considera que le emocione a un niño (...)?

### SU CUMPLEAÑOS

	MUCHO/ALGO	POCO/NADA	NO SABE	NO CONTESTÓ	
Sexo	MASCULINO	91.5%	7.9%	0.2%	0.4%
	FEMENINO	89.8%	9.0%	0.5%	0.7%

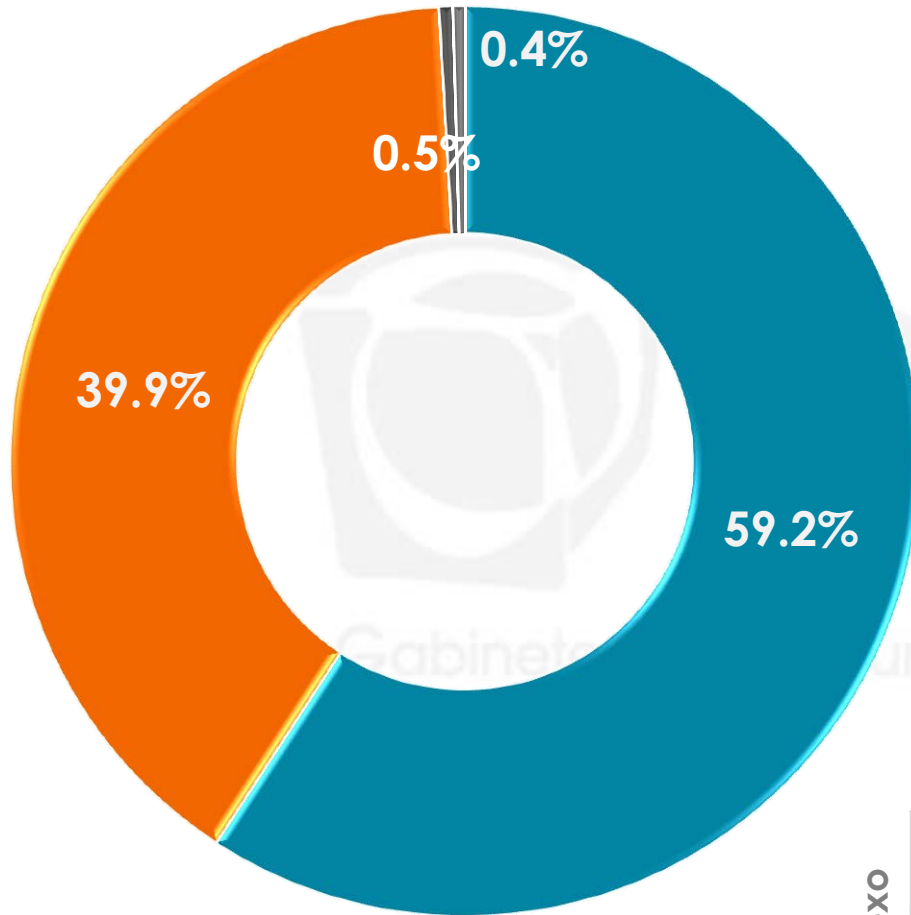
### EL PRIMER DÍA DE VACACIONES

	MUCHO/ALGO	POCO/NADA	NO SABE	NO CONTESTÓ	
Sexo	MASCULINO	87.8%	11.7%	0.2%	0.3%
	FEMENINO	83.7%	15.0%	0.6%	0.7%

### EL DÍA DE REYES

	MUCHO/ALGO	POCO/NADA	NO SABE	NO CONTESTÓ	
Sexo	MASCULINO	84.8%	14.2%	0.3%	0.7%
	FEMENINO	79.0%	20.4%	0.4%	0.2%

El 6 de enero o “Día de los Reyes Magos” se celebra la conmemoración de la llegada de tres reyes visitantes con regalos al recién nacido niño Jesús. Como parte de la tradición y en remembranza de este evento el 6 de enero en países de América Latina le suelen traer regalos a los niños. ¿A usted le traían regalos el 6 de enero de niño?

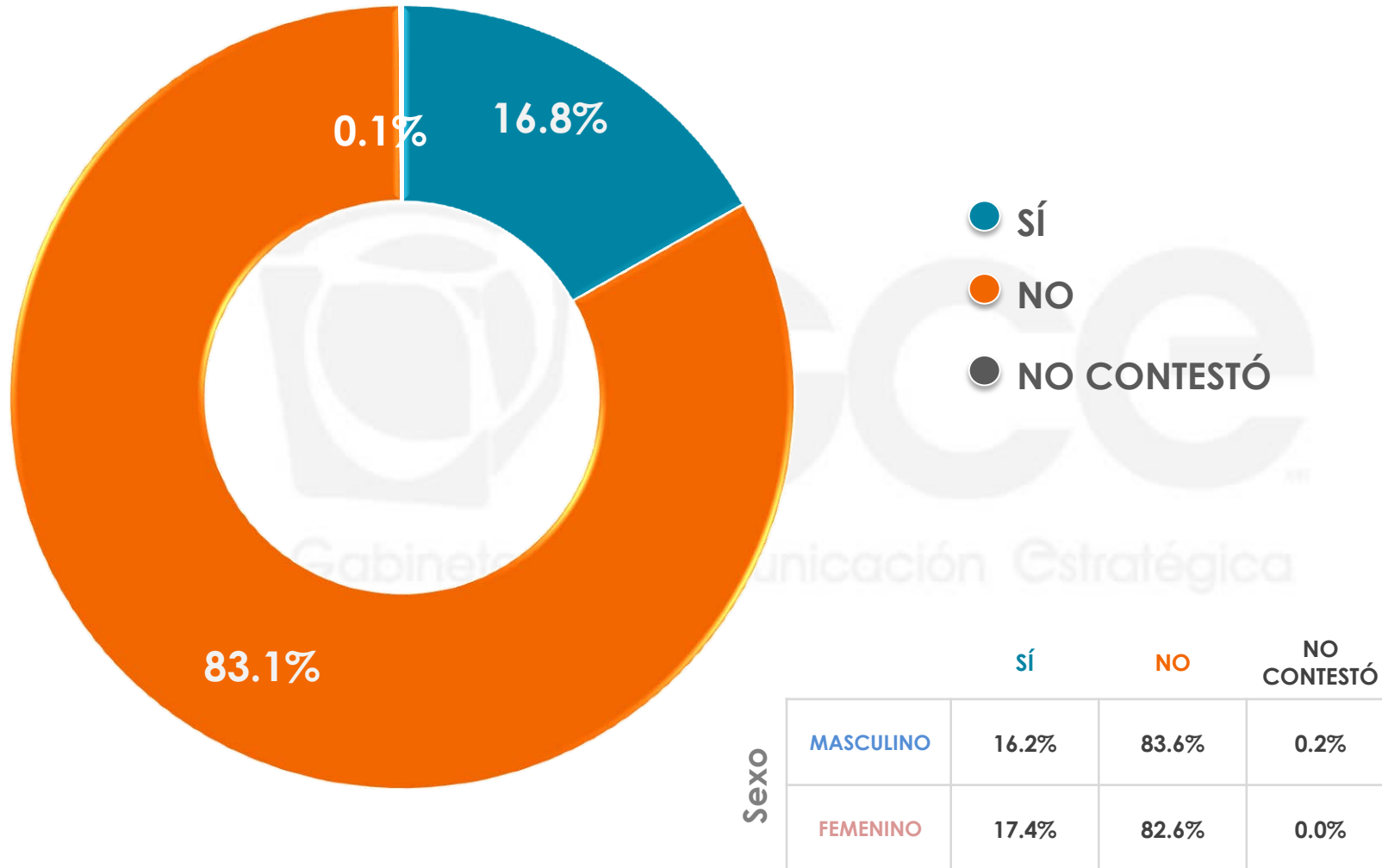


- SÍ
- NO
- NO RECUERDA
- NO CONTESTÓ

	sí	NO	NO RECUERDA	NO CONTESTÓ
<b>Sexo</b>				
<b>MASCULINO</b>	66.1%	33.2%	0.5%	0.2%
<b>FEMENINO</b>	52.8%	46.1%	0.5%	0.6%

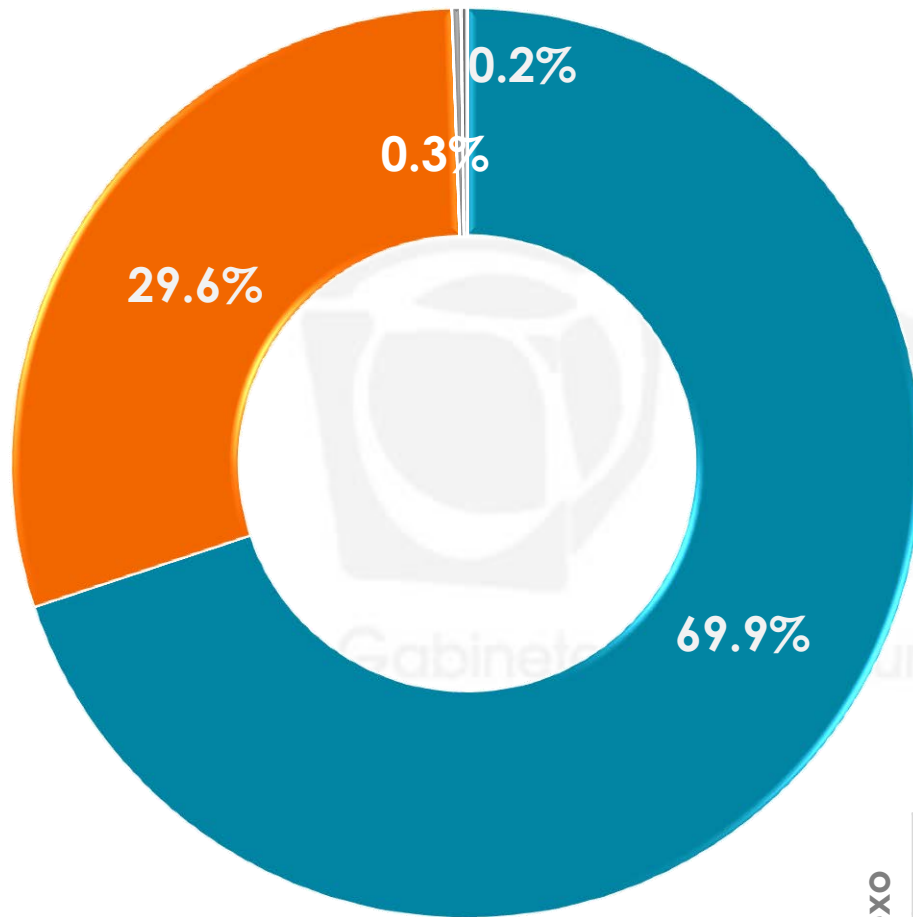
n= 600

Usted, ahora como adulto, ¿ha recibido regalos el Día de Reyes?



n= 600

¿En su familia, ya sea con hijos propios o sobrinos, se tiene o continúa con la tradición de traer regalos a los niños el 6 de enero?



- SÍ
- NO
- NO SABE
- NO CONTESTÓ

	SÍ	NO	NO SABE	NO CONTESTÓ
<b>Sexo</b>				
MASCULINO	70.9%	28.6%	0.0%	0.5%
FEMENINO	69.0%	30.5%	0.5%	0.0%

n= 600

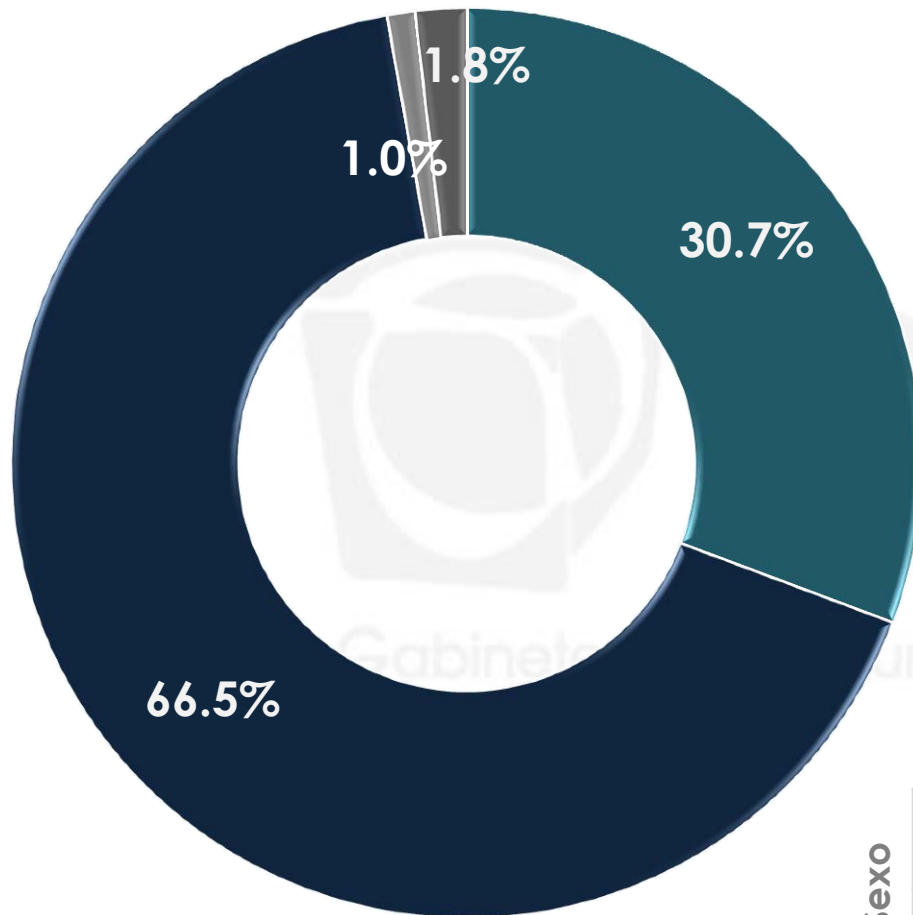


# 2

## HÁBITOS Y ECONOMÍA DE LOS REYES MAGOS

---

En su familia, por lo regular, ¿llegan regalos que los niños piden o los obsequios van relacionados con la economía de los Reyes Magos?\*

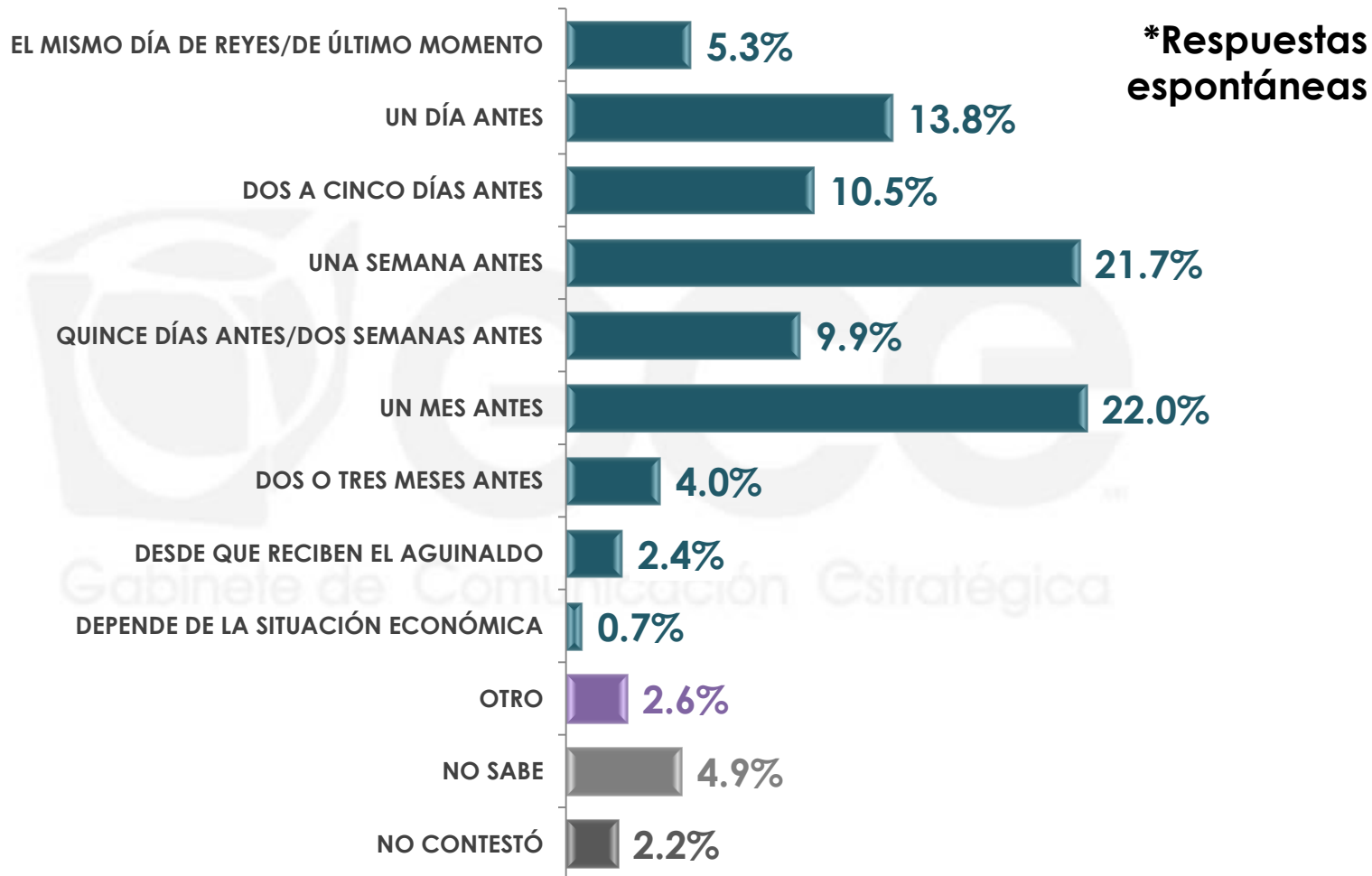


- LLEGAN REGALOS QUE LOS NIÑOS PIDEN
- LOS REGALOS SE RELACIONAN CON LA ECONOMÍA DE LOS REYES MAGOS
- NO SABE
- NO CONTESTÓ

Sexo	LLEGAN REGALOS QUE LOS NIÑOS PIDEN	LOS REGALOS SE RELACIONAN CON LA ECONOMÍA DE LOS REYES MAGOS	NO SABE	NO CONTESTÓ
	MASCULINO	33.4%	65.1%	1.2%
FEMENINO	28.1%	67.8%	0.7%	3.4%

\*Esta pregunta sólo se realizó a las personas que contestaron que sí continúan con sus familias la tradición de traer regalos a los niños el 6 de enero.

## ¿Con cuánta anticipación compran en su familia los regalos de Día de Reyes?\*



\*Esta pregunta sólo se realizó a las personas que contestaron que sí continúan con sus familias la tradición de traer regalos a los niños el 6 de enero.

## ¿Con cuánta anticipación compran en su familia los regalos de Día de Reyes?\*

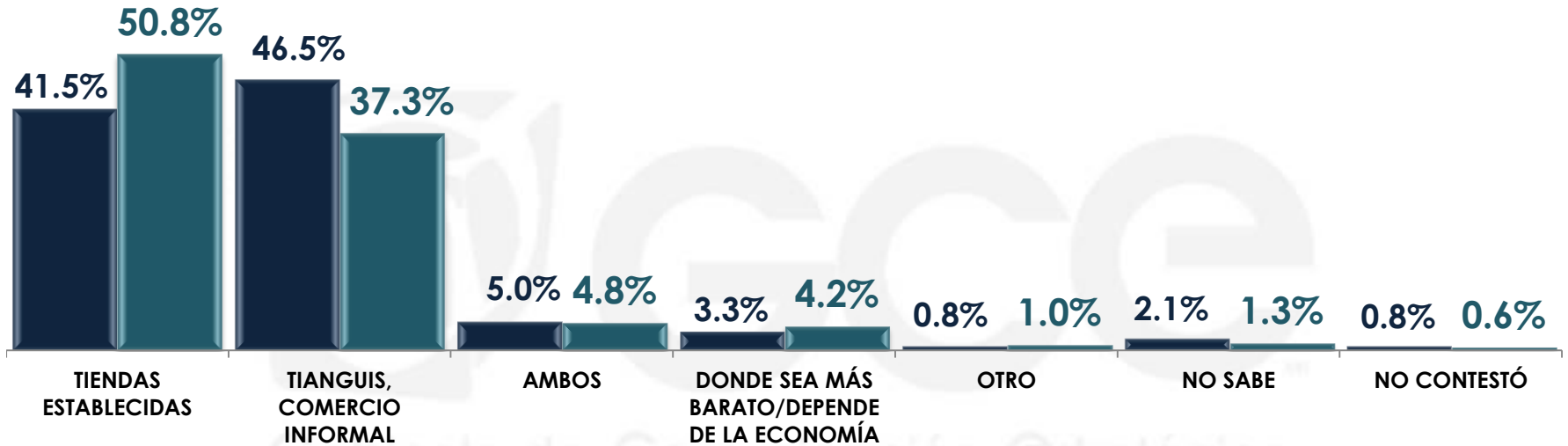
### \*Respuestas espontáneas

		EL MISMO DÍA DE REYES/DE ÚLTIMO MOMENTO	UN DÍA ANTES	DOS A CINCO DÍAS ANTES	UNA SEMANA ANTES	QUINCE DÍAS ANTES/DOS SEMANAS ANTES	UN MES ANTES
Sexo	MASCULINO	5.5%	13.6%	12.0%	19.4%	11.4%	20.5%
	FEMENINO	5.1%	13.9%	9.2%	23.8%	8.6%	23.4%
		DOS O TRES MESES ANTES	DESDE QUE RECIBEN EL AGUINALDO	DEPENDE DE LA SITUACIÓN ECONÓMICA	OTRO	NO SABE	NO CONTESTÓ
Sexo	MASCULINO	3.1%	2.7%	1.0%	3.3%	5.6%	1.9%
	FEMENINO	4.9%	2.2%	0.4%	2.1%	4.2%	2.2%

\*Esta pregunta sólo se realizó a las personas que contestaron que sí continúan con sus familias la tradición de traer regalos a los niños el 6 de enero.

En su opinión, ¿en dónde se compran más regalos a los niños para celebrar la tradición de los Reyes Magos, en tiendas establecidas o en el comercio informal como tianguis o vendedores ambulantes?

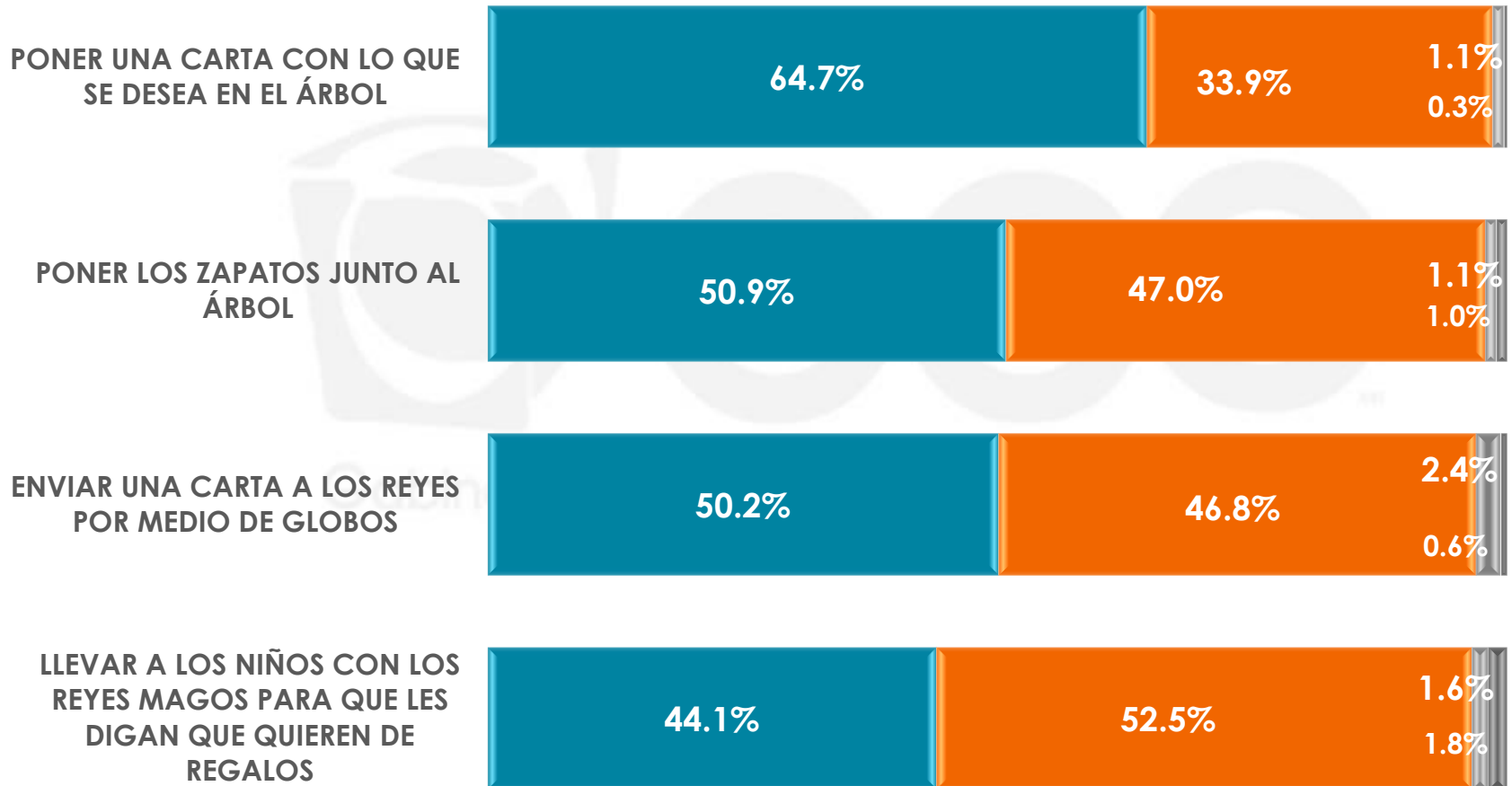
● 2016 ● 2017



Sexo	TIENDAS ESTABLECIDAS	TIANGUIS, COMERCIO INFORMAL	AMBOS	DONDE SEA MÁS BARATO/DEPENDE DE LA ECONOMÍA	OTRO	NO SABE	NO CONTESTÓ
MASCULINO	46.1%	39.1%	6.0%	4.9%	1.5%	1.5%	0.9%
FEMENINO	55.2%	35.6%	3.7%	3.5%	0.6%	1.1%	0.3%

De los siguientes rituales, ¿qué tanto cree que se realicen en México para recibir a los Reyes Magos: mucho, algo, poco o nada?

● MUCHO/ALGO ● POCO/NADA ● NO SABE ● NO CONTESTÓ



De los siguientes rituales, ¿qué tanto cree que se realicen en México para recibir a los Reyes Magos: mucho, algo, poco o nada?

PONER UNA CARTA CON LO QUE SE DESEA EN EL ÁRBOL

	MUCHO/ALGO	POCO/NADA	NO SABE	NO CONTESTÓ
<b>Sexo</b> MASCULINO	68.0%	32.0%	0.0%	0.0%
FEMENINO	61.7%	35.6%	2.1%	0.6%

PONER LOS ZAPATOS JUNTO AL ÁRBOL

	MUCHO/ALGO	POCO/NADA	NO SABE	NO CONTESTÓ
<b>Sexo</b> MASCULINO	50.4%	48.0%	0.2%	1.4%
FEMENINO	51.2%	46.1%	1.9%	0.8%

De los siguientes rituales, ¿qué tanto cree que se realicen en México para recibir a los Reyes Magos: mucho, algo, poco o nada?

ENVIAR UNA CARTA A LOS REYES POR MEDIO DE GLOBOS

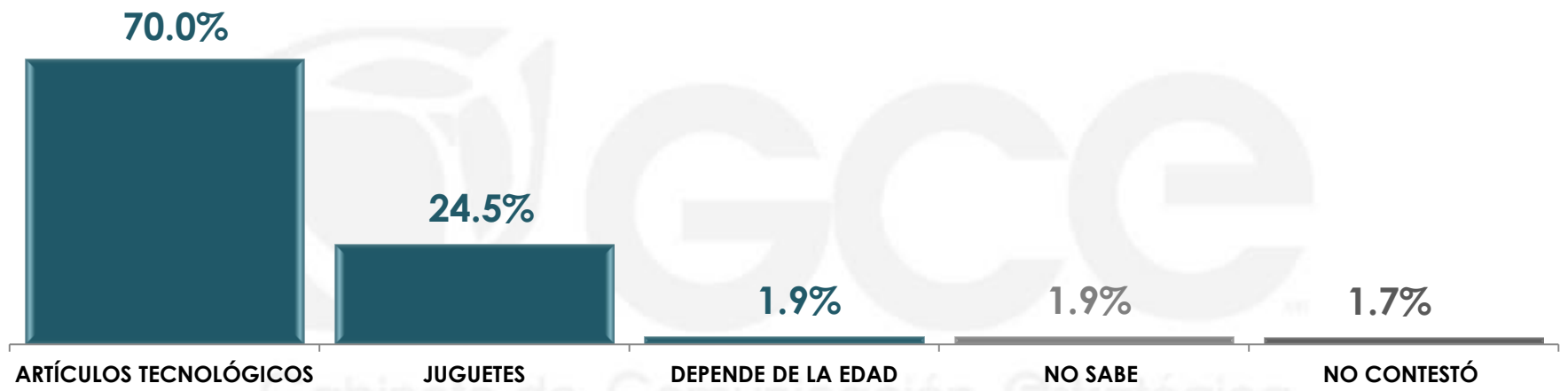
	MUCHO/ALGO	POCO/NADA	NO SABE	NO CONTESTÓ
<b>Sexo</b> MASCULINO	55.9%	41.9%	1.9%	0.3%
FEMENINO	45.1%	51.3%	2.8%	0.8%

LLEVAR A LOS NIÑOS CON LOS REYES MAGOS PARA QUE LES DIGAN QUE QUIEREN DE REGALOS

	MUCHO/ALGO	POCO/NADA	NO SABE	NO CONTESTÓ
<b>Sexo</b> MASCULINO	47.0%	50.5%	0.9%	1.6%
FEMENINO	41.4%	54.5%	2.3%	1.8%



Por lo que sabe o ha escuchado, ¿usted cree que actualmente, el Día de Reyes, los niños piden más: juguetes o artículos tecnológicos?



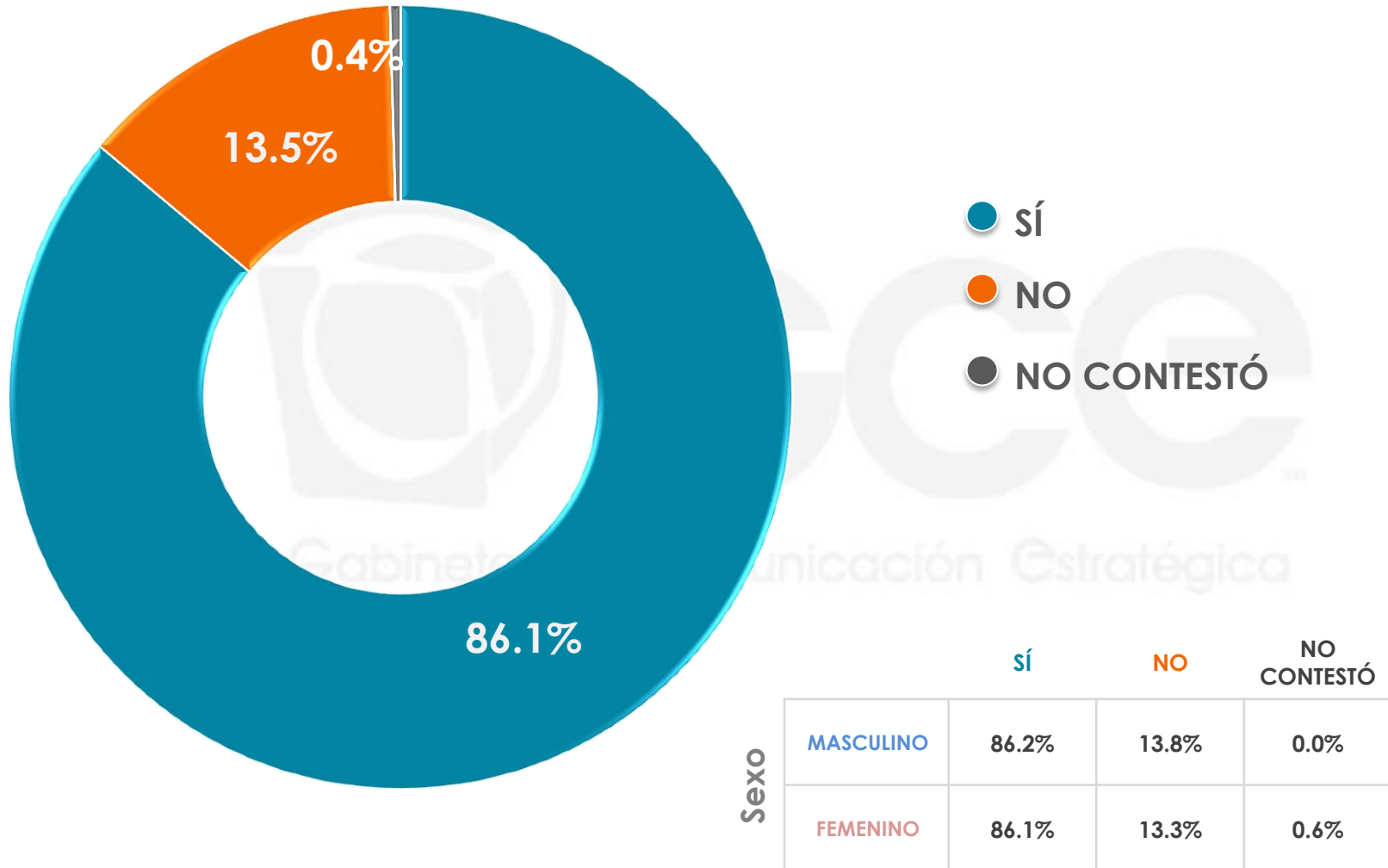
Sexo	ARTÍCULOS TECNOLÓGICOS	JUGUETES	DEPENDE DE LA EDAD	NO SABE	NO CONTESTÓ
MASCULINO	67.5%	27.8%	1.9%	1.0%	1.8%
FEMENINO	72.3%	21.4%	2.0%	2.7%	1.6%

# 3

## TRADICIÓN DE LA ROSCA DE REYES

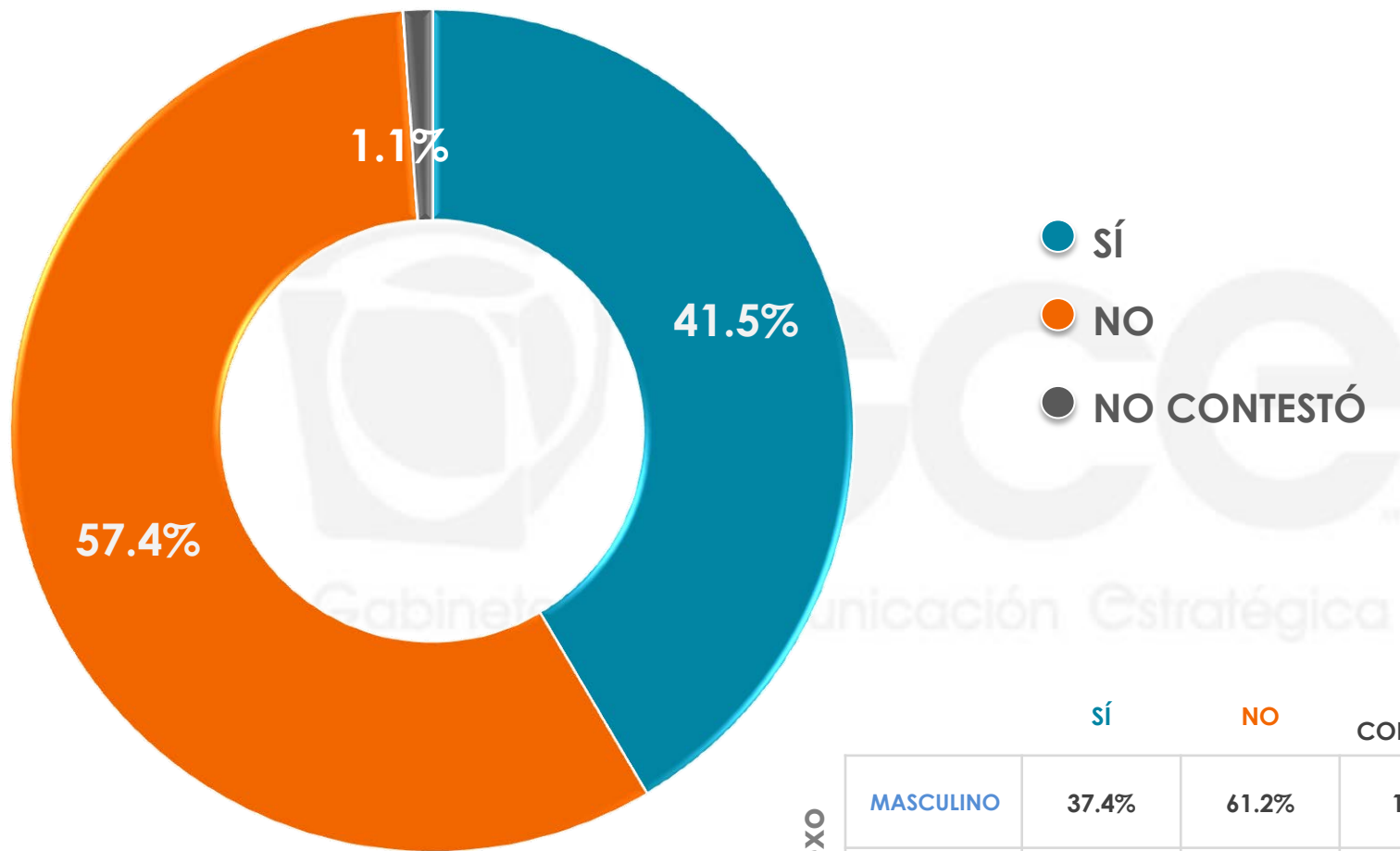
---

Además de los regalos que se reciben el Día de Reyes, el 6 de enero también se acostumbra a cortar la tradicional Rosca de Reyes, ¿usted suele cortar la rosca de reyes?



n= 600

La costumbre de la rosca de reyes se originó en la Edad Media. En Francia comenzó a celebrarse esta fecha donde la gente se reunía en la noche familiar alrededor de una rosca de pan dulce adornada con azúcar y frutas cristalizadas, en la que habían escondido un haba, como símbolo de la huida de la persecución del rey Herodes y el cuchillo simboliza el peligro en el que se hallaba el niño Jesús. Antes de que se lo mencionara, ¿conocía usted esta información?

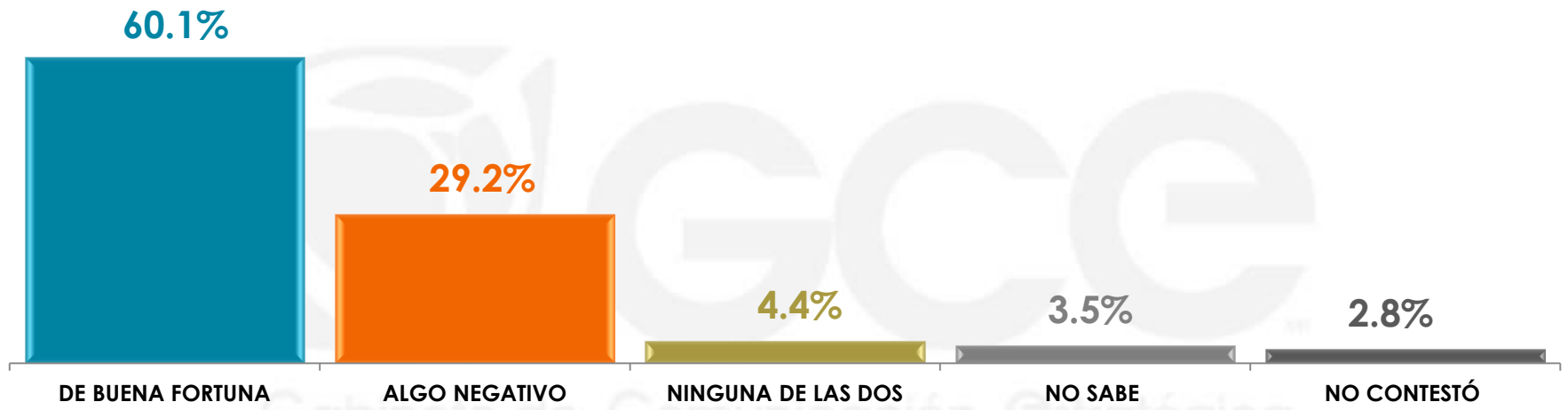


- SÍ
- NO
- NO CONTESTÓ

	SÍ	NO	NO CONTESTÓ
<b>MASCULINO</b>	37.4%	61.2%	1.4%
<b>FEMENINO</b>	45.2%	53.9%	0.9%

n= 600

Algunas personas consideran que es de buena suerte que les salga el niño en la rosca pues simboliza la fortuna, mientras que para otros es algo negativo porque tienen que organizar la comida o tamales el Día de la Candelaria, ¿usted considera que la mayoría de los mexicanos considere que el que le salga el niño en la rosca es de buena fortuna o algo negativo?



	DE BUENA FORTUNA	ALGO NEGATIVO	NINGUNA DE LAS DOS	NO SABE	NO CONTESTÓ
<b>MASCULINO</b>	59.5%	29.5%	3.4%	3.6%	4.0%
<b>FEMENINO</b>	60.6%	29.0%	5.3%	3.4%	1.7%

### Universo

- Ciudadanos mayores de 18 años que residen en la República Mexicana y cuentan con línea telefónica en su hogar.

### Técnica de levantamiento

- Encuesta telefónica realizada el 29 de diciembre de 2016.

### Tamaño de la muestra y su precisión estadística

- Se diseñó una muestra de 600 encuestas, distribuidas en las 32 entidades del país para mantener tanto proporcionalidad como dispersión óptimas. Con un nivel de confianza de 95%, el error teórico es de  $\pm 4.0\%$  a nivel nacional.
- Los resultados reportados están basados en los estimadores de Horvitz-Thompson, calibrados y redondeados a un decimal.

### Marco muestral y selección de la muestra

- Se utilizó como marco de muestreo la lista nominal actualizada del INE.
- Muestreo estratificado de alocación proporcional al tamaño.