



ALBURES

6 de noviembre 2016

ÍNDICE

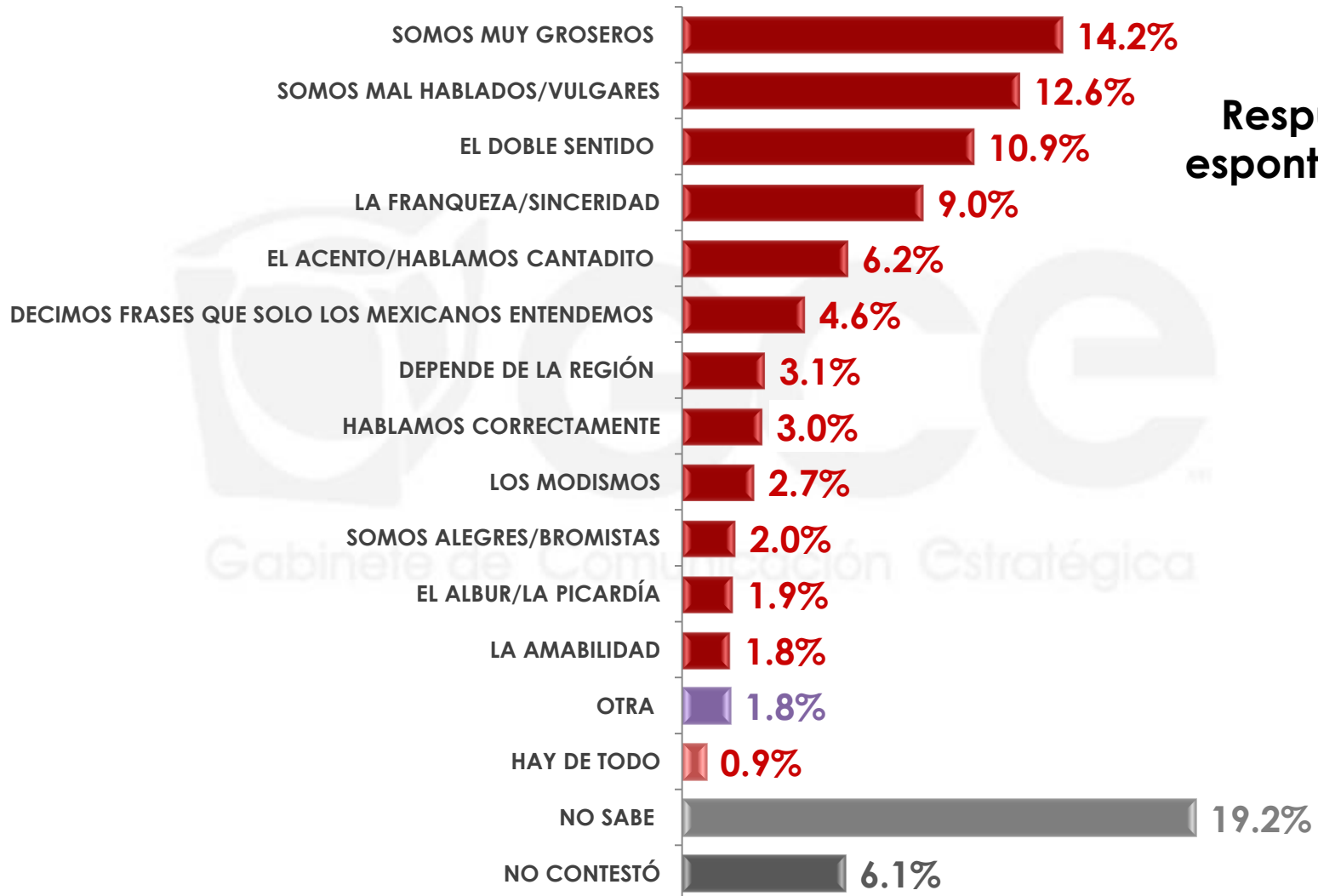
EL HABLA DEL MEXICANO	3
ALBURES Y DOBLE SENTIDO	13
EL ALBUR PATRIMONIO CULTURAL DE LA HUMANIDAD	28

1

EL HABLA DEL MEXICANO

¿Cuál diría usted que es la principal característica en la forma de hablar de los mexicanos?

Respuestas espontáneas



n= 600

¿Cuál diría usted que es la principal característica en la forma de hablar de los mexicanos?

Respuestas espontáneas

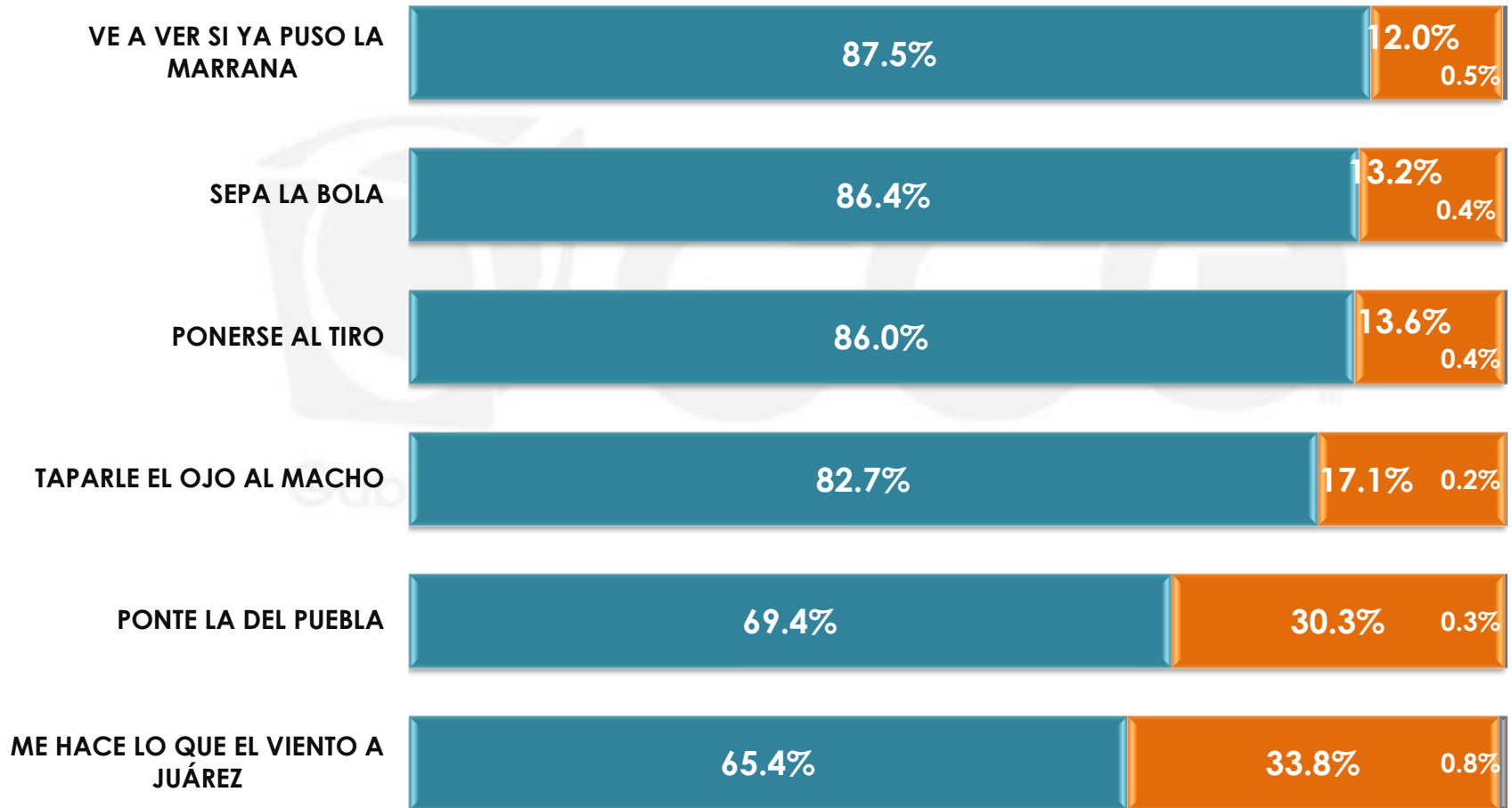
		SOMOS MUY GROSEROS	SOMOS MAL HABLADOS/ VULGARES	EL DOBLE SENTIDO	LA FRANQUEZA/ SINCERIDAD	EL ACENTO/ HABLAMOS CANTADITO	
Sexo	MASCULINO	12.7%	13.9%	10.7%	9.7%	8.6%	
	FEMENINO	15.5%	11.3%	11.0%	8.3%	3.9%	
		DECIMOS FRASES QUE SOLO LOS MEXICANOS ENTENDEMOS	DEPENDE DE LA REGIÓN	HABLAMOS CORRECTAMENTE	LOS MODISMOS	SOMOS ALEGRES/ BROMISTAS	
Sexo	MASCULINO	4.7%	4.5%	2.0%	3.0%	2.5%	
	FEMENINO	4.4%	1.9%	3.9%	2.5%	1.5%	
		EI ALBUR/LA PICARDÍA	LA AMABILIDAD	OTRA	HAY DE TODO	NO SABE	NO CONTESTÓ
Sexo	MASCULINO	2.1%	1.8%	2.0%	0.3%	14.4%	7.1%
	FEMENINO	1.7%	1.7%	1.6%	1.3%	23.7%	5.8%

En México tenemos frases muy particulares, de las siguientes expresiones que le voy a mencionar, dígame si usted sabe o no lo que significan:

● SÍ

● NO

● NO CONTESTÓ



En México tenemos frases muy particulares, de las siguientes expresiones que le voy a mencionar, dígame si usted sabe o no lo que significan:

VE A VER SI YA PUSO LA MARRANA

	sí	NO	NO CONTESTÓ
Sexo			
MASCULINO	89.9%	9.8%	0.3%
FEMENINO	85.2%	14.0%	0.8%

SEPA LA BOLA

	sí	NO	NO CONTESTÓ
Sexo			
MASCULINO	88.8%	10.9%	0.3%
FEMENINO	84.1%	15.3%	0.6%

PONERSE AL TIRO

	sí	NO	NO CONTESTÓ
Sexo			
MASCULINO	91.9%	8.1%	0.0%
FEMENINO	80.6%	18.8%	0.6%

En México tenemos frases muy particulares, de las siguientes expresiones que le voy a mencionar, dígame si usted sabe o no lo que significan:

TAPARLE EL OJO AL MACHO

	sí	NO	NO CONTESTÓ
Sexo			
MASCULINO	84.6%	15.4%	0.0%
FEMENINO	81.1%	18.7%	0.2%

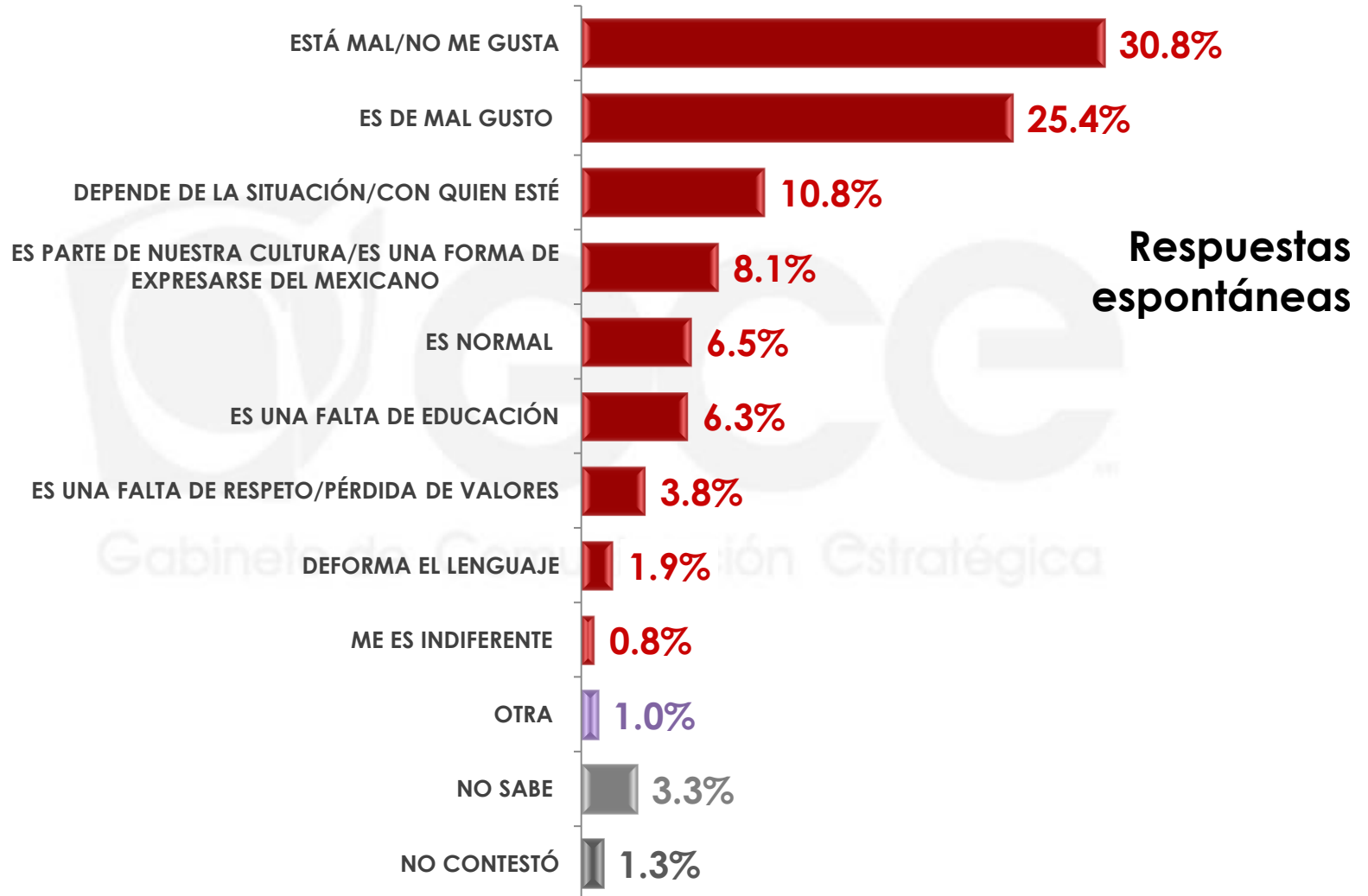
PONTE LA DEL PUEBLA

	sí	NO	NO CONTESTÓ
Sexo			
MASCULINO	81.7%	17.8%	0.5%
FEMENINO	58.0%	42.0%	0.0%

ME HACE LO QUE EL VIENTO A JUÁREZ

	sí	NO	NO CONTESTÓ
Sexo			
MASCULINO	69.9%	28.8%	1.3%
FEMENINO	61.1%	38.5%	0.4%

El uso de groserías se ha vuelto parte del lenguaje común de los mexicanos, dígame, ¿usted qué opina sobre el uso indiscriminado de groserías en nuestro vocabulario?



n= 600

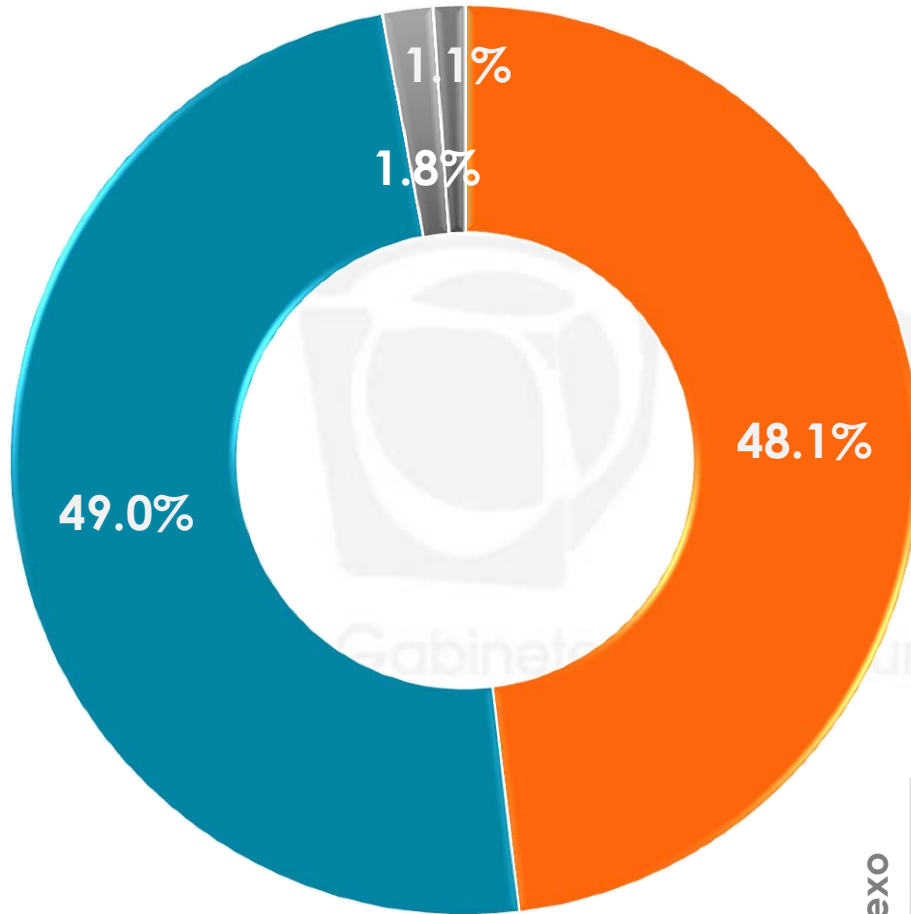
El uso de groserías se ha vuelto parte del lenguaje común de los mexicanos, dígame, ¿usted qué opina sobre el uso indiscriminado de groserías en nuestro vocabulario?

Respuestas espontáneas

		ESTÁ MAL/NO ME GUSTA	ES DE MAL GUSTO	DEPENDE DE LA SITUACIÓN/ CON QUIEN ESTÉ	ES PARTE DE NUESTRA CULTURA/ES UNA FORMA DE EXPRESARSE DEL MEXICANO	ES NORMAL	ES UNA FALTA DE EDUCACIÓN
Sexo	MASCULINO	21.8%	25.7%	12.0%	10.7%	8.9%	7.2%
	FEMENINO	39.1%	25.1%	9.7%	5.8%	4.4%	5.6%

		ES UNA FALTA DE RESPETO/PÉRDIDA DE VALORES	DEFORMA EL LENGUAJE	ME ES INDIFERENTE	OTRA	NO SABE	NO CONTESTÓ
Sexo	MASCULINO	4.5%	2.7%	1.0%	0.5%	3.4%	1.6%
	FEMENINO	3.1%	1.2%	0.5%	1.4%	3.2%	0.9%

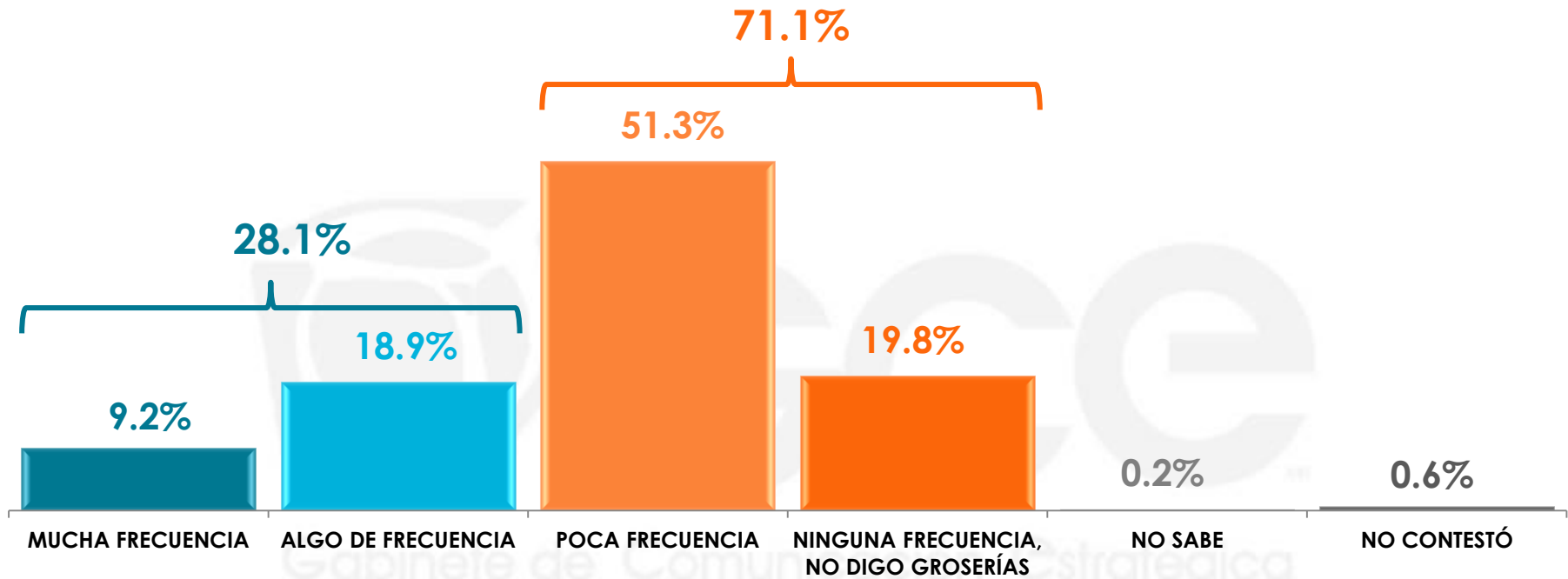
En nuestro país muchas groserías incluyen la palabra “madre” como algo despectivo, por ejemplo “¿me tienes hasta la madre!”, ¿usted cree que el uso de la palabra “madre” en muchas de nuestras groserías es un acto de machismo?



- SÍ
- NO
- NO SABE
- NO CONTESTÓ

	SÍ	NO	NO SABE	NO CONTESTÓ
MASCULINO	37.4%	61.6%	0.8%	0.2%
FEMENINO	58.1%	37.4%	2.8%	1.7%

¿Con qué frecuencia dice usted groserías?

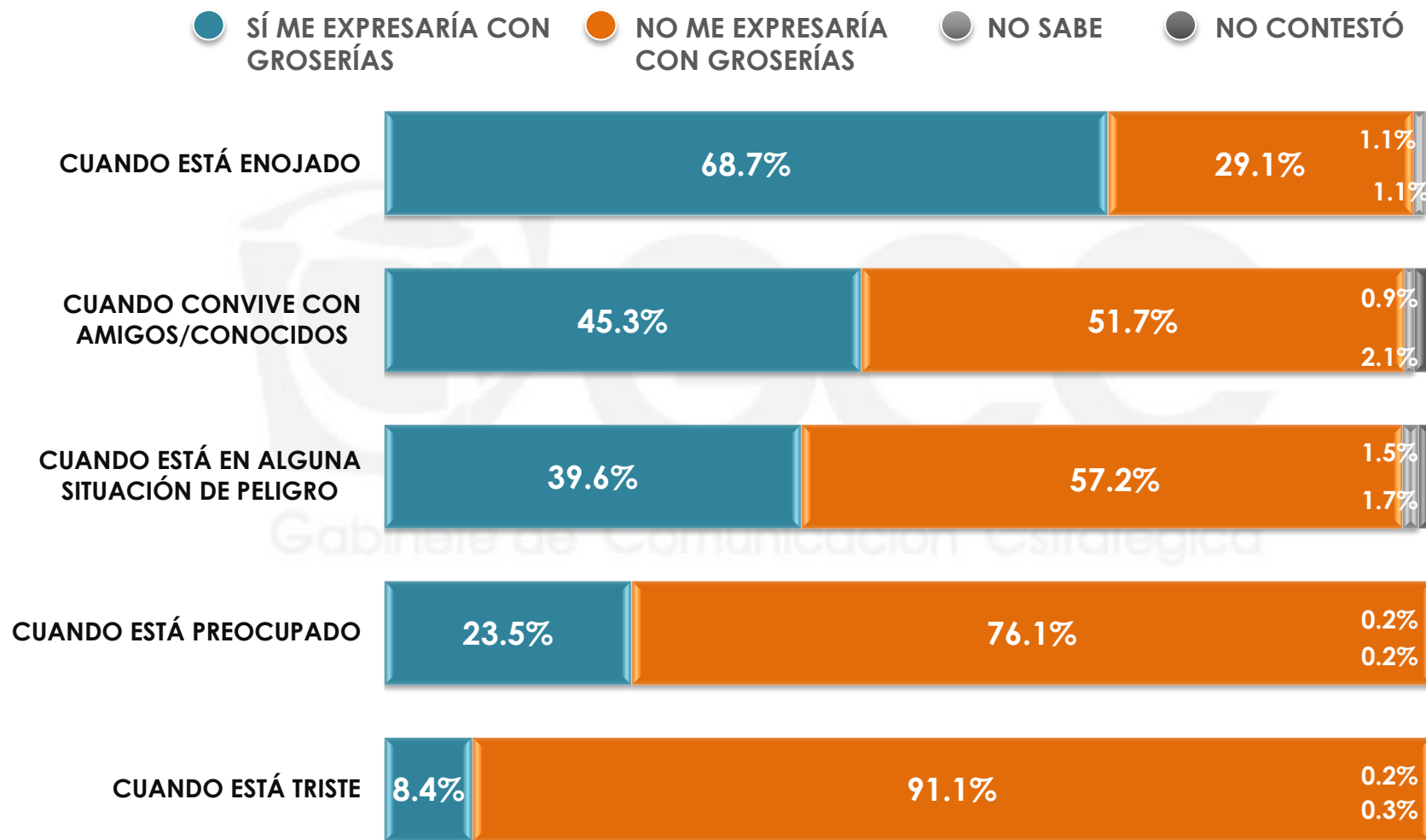


Sexo	MUCHA FRECUENCIA	ALGO DE FRECUENCIA	POCA FRECUENCIA	NINGUNA FRECUENCIA, NO DIGO GROSERÍAS	NO SABE	NO CONTESTÓ
	MASCULINO	10.7%	28.7%	47.7%	11.7%	0.0%
FEMENINO	7.8%	9.9%	54.8%	27.2%	0.3%	0.0%

2

ALBURES Y DOBLE SENTIDO

Hagamos un ejercicio de imaginación y dígame si usted se expresaría con groserías en alguna de las siguientes situaciones:



Hagamos un ejercicio de imaginación y dígame si usted se expresaría con groserías en alguna de las siguientes situaciones:

CUANDO ESTÁ ENOJADO

	SÍ ME EXPRESARÍA CON GROSERÍAS	NO ME EXPRESARÍA CON GROSERÍAS	NO SABE	NO CONTESTÓ
Sexo				
MASCULINO	73.0%	24.7%	1.2%	1.1%
FEMENINO	64.8%	33.2%	1.1%	0.9%

CUANDO CONVIVE CON AMIGOS/CONOCIDOS

	SÍ ME EXPRESARÍA CON GROSERÍAS	NO ME EXPRESARÍA CON GROSERÍAS	NO SABE	NO CONTESTÓ
Sexo				
MASCULINO	61.8%	33.2%	0.9%	4.1%
FEMENINO	30.0%	68.7%	1.0%	0.3%

CUANDO ESTÁ EN ALGUNA SITUACIÓN DE PELIGRO

	SÍ ME EXPRESARÍA CON GROSERÍAS	NO ME EXPRESARÍA CON GROSERÍAS	NO SABE	NO CONTESTÓ
Sexo				
MASCULINO	53.5%	44.0%	0.8%	1.7%
FEMENINO	26.7%	69.5%	2.2%	1.6%

Hagamos un ejercicio de imaginación y dígame si usted se expresaría con groserías en alguna de las siguientes situaciones:

CUANDO ESTÁ PREOCUPADO

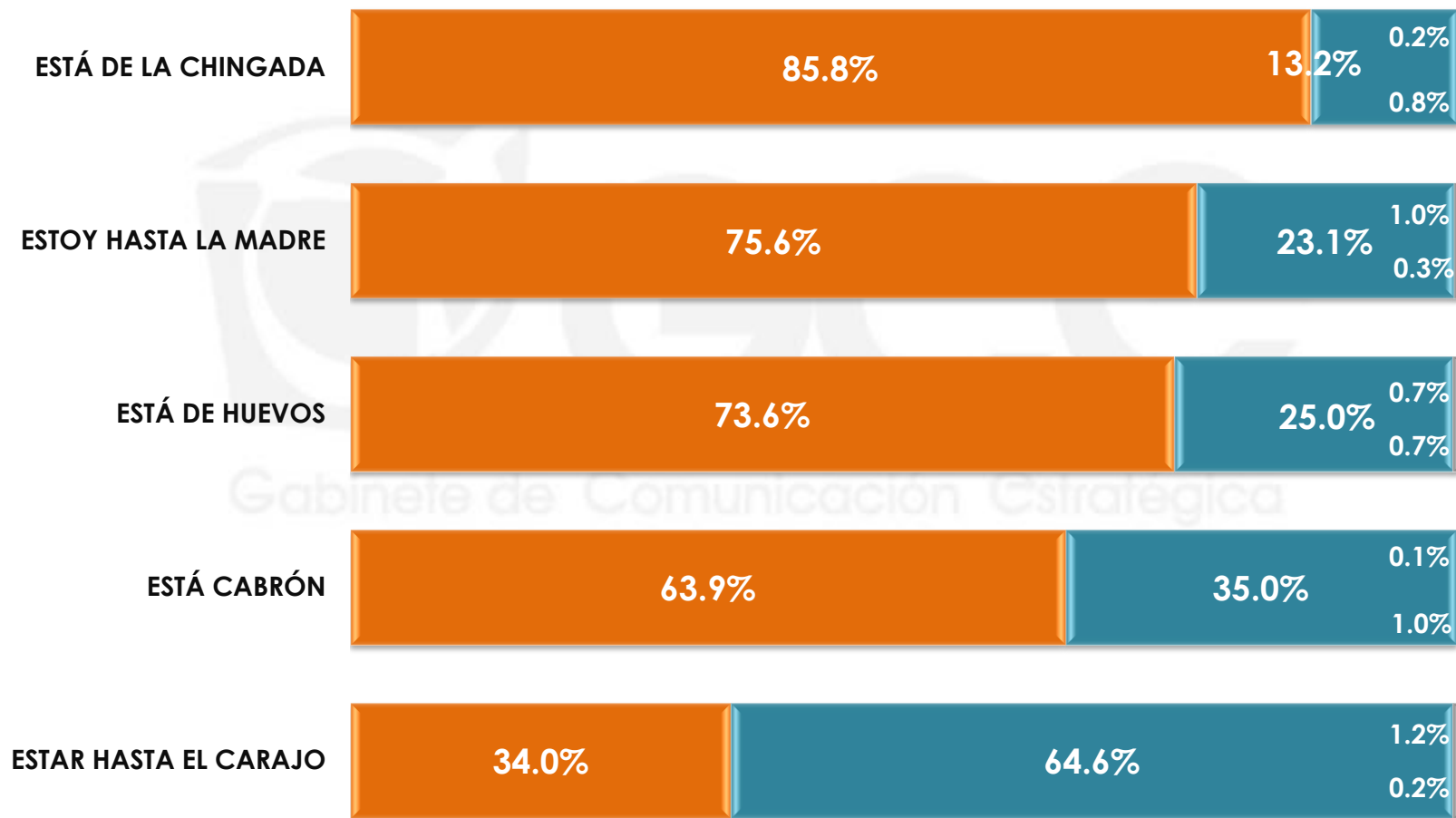
		SÍ ME EXPRESARÍA CON GROSERÍAS	NO ME EXPRESARÍA CON GROSERÍAS	NO SABE	NO CONTESTÓ
Sexo	MASCULINO	31.2%	68.0%	0.5%	0.3%
	FEMENINO	16.3%	83.6%	0.0%	0.1%

CUANDO ESTÁ TRISTE

		SÍ ME EXPRESARÍA CON GROSERÍAS	NO ME EXPRESARÍA CON GROSERÍAS	NO SABE	NO CONTESTÓ
Sexo	MASCULINO	10.5%	88.9%	0.0%	0.6%
	FEMENINO	6.5%	93.1%	0.4%	0.0%

De las siguientes expresiones que le voy a mencionar, dígame, si las considera o no una grosería:

● SÍ ES UNA GROSERÍA ● NO ES UNA GROSERÍA ● NO SABE ● NO CONTESTÓ



De las siguientes expresiones que le voy a mencionar, dígame, si las considera o no una grosería:

ESTÁ DE LA CHINGADA

	SÍ ES UNA GROSERÍA	NO ES UNA GROSERÍA	NO SABE	NO CONTESTÓ
Sexo				
MASCULINO	81.6%	16.9%	0.2%	1.3%
FEMENINO	89.7%	9.8%	0.2%	0.3%

ESTOY HASTA LA MADRE

	SÍ ES UNA GROSERÍA	NO ES UNA GROSERÍA	NO SABE	NO CONTESTÓ
Sexo				
MASCULINO	68.1%	30.4%	1.2%	0.3%
FEMENINO	82.6%	16.4%	0.8%	0.2%

ESTÁ DE HUEVOS

	SÍ ES UNA GROSERÍA	NO ES UNA GROSERÍA	NO SABE	NO CONTESTÓ
Sexo				
MASCULINO	65.0%	34.4%	0.0%	0.6%
FEMENINO	81.5%	16.3%	1.4%	0.8%

De las siguientes expresiones que le voy a mencionar, dígame, si las considera o no una grosería:

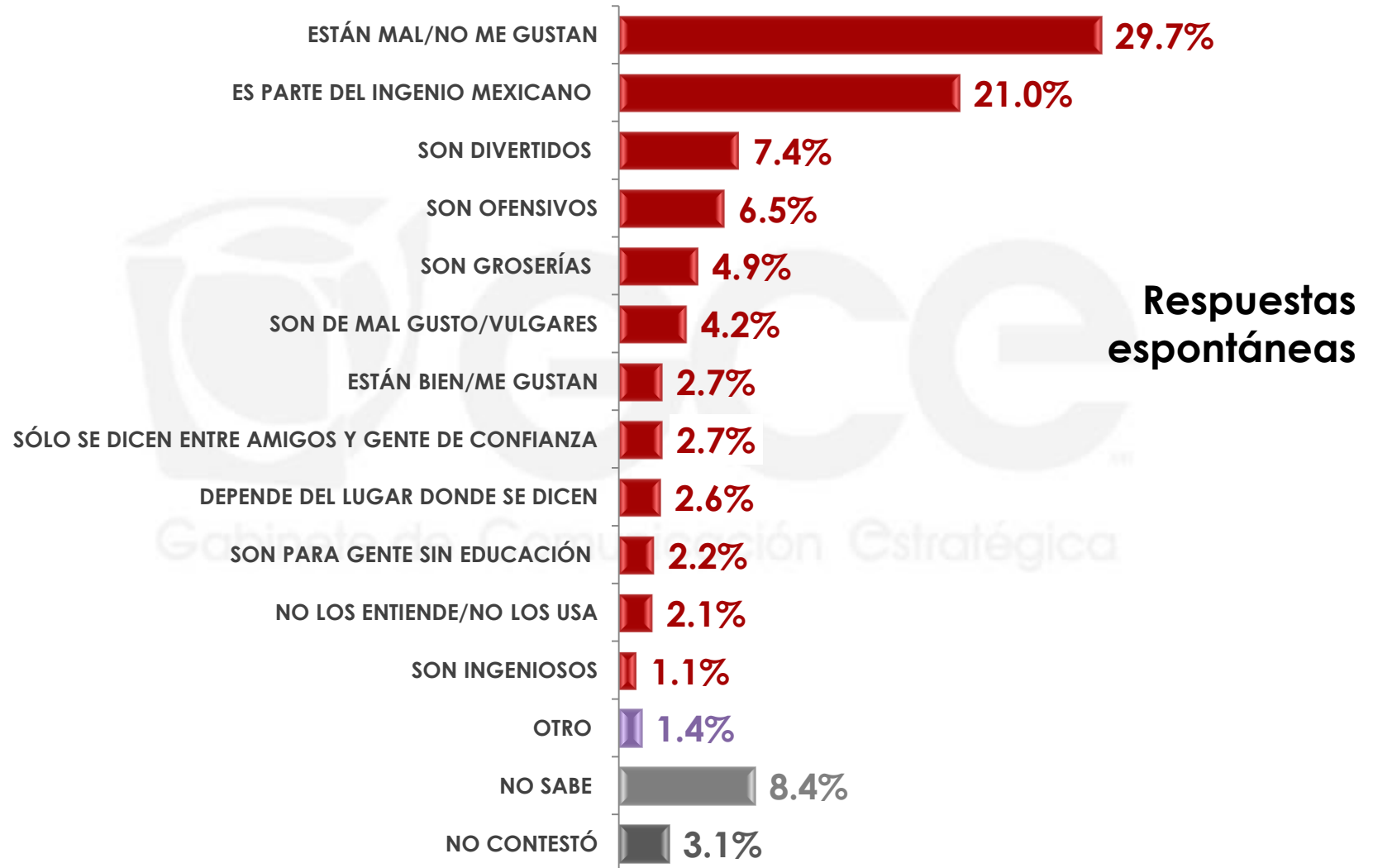
ESTÁ CABRÓN

	SÍ ES UNA GROSERÍA	NO ES UNA GROSERÍA	NO SABE	NO CONTESTÓ
Sexo				
MASCULINO	55.7%	44.0%	0.0%	0.3%
FEMENINO	71.4%	26.7%	0.2%	1.7%

ESTAR HASTA EL CARAJO

	SÍ ES UNA GROSERÍA	NO ES UNA GROSERÍA	NO SABE	NO CONTESTÓ
Sexo				
MASCULINO	25.4%	73.6%	0.5%	0.5%
FEMENINO	41.8%	56.3%	1.9%	0.0%

Al igual que las groserías, el albur también se ha vuelto parte de la forma de hablar de los mexicanos, éste es un juego de palabras que hace referencia a un acto sexual y que de una forma humorística busca humillar al otro, dígame, ¿usted qué opina sobre los albures?

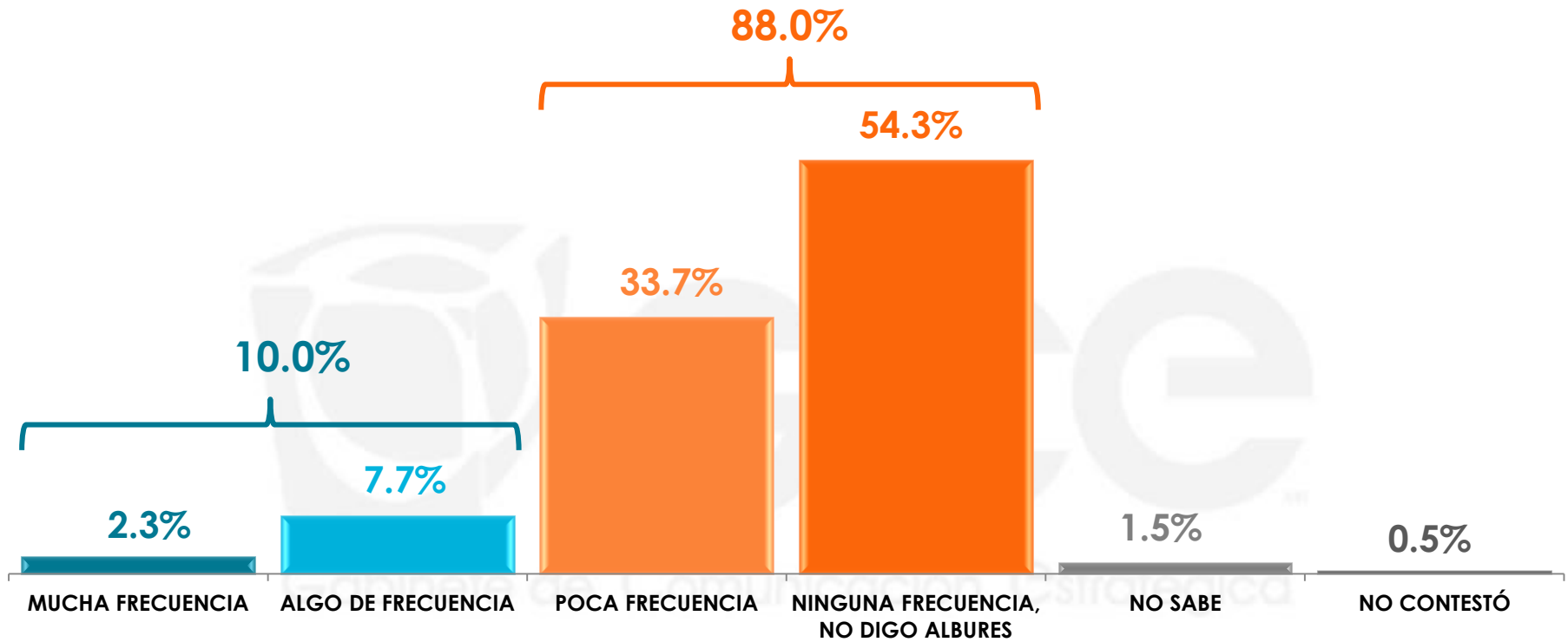


Al igual que las groserías, el albur también se ha vuelto parte de la forma de hablar de los mexicanos, éste es un juego de palabras que hace referencia a un acto sexual y que de una forma humorística busca humillar al otro, dígame, ¿usted qué opina sobre los albures?

Respuestas espontáneas

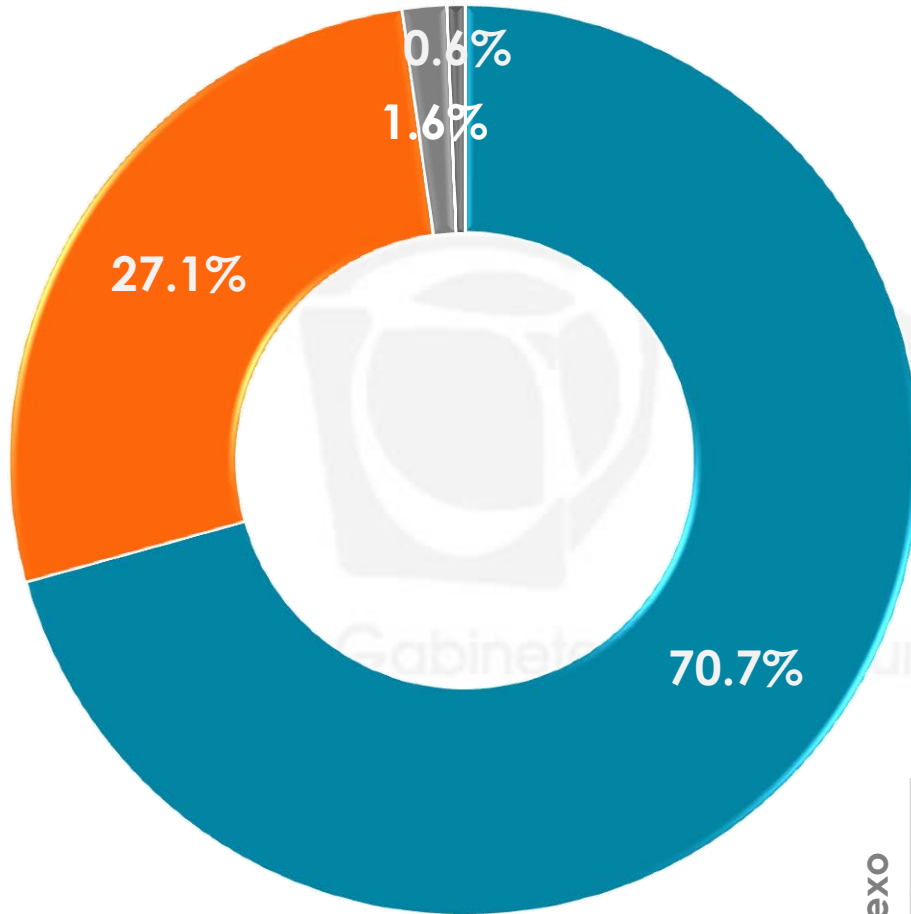
		ESTÁN MAL/ NO ME GUSTAN	ES PARTE DEL INGENIO MEXICANO	SON DIVERTIDOS	SON OFENSIVOS	SON GROSERÍAS
Sexo	MASCULINO	23.8%	29.2%	9.0%	5.2%	5.2%
	FEMENINO	35.1%	13.3%	5.9%	7.8%	4.5%
		SON DE MAL GUSTO/VULGARES	ESTÁN BIEN/ ME GUSTAN	SÓLO SE DICEN ENTRE AMIGOS Y GENTE DE CONFIANZA	DEPENDE DEL LUGAR DONDE SE DICEN	SON PARA GENTE SIN EDUCACIÓN
Sexo	MASCULINO	2.7%	4.0%	4.3%	2.2%	0.6%
	FEMENINO	5.6%	1.5%	1.3%	3.0%	3.8%
		NO LOS ENTIENDE/ NO LOS USA	SON INGENIOSOS	OTRA	NO SABE	NO CONTESTÓ
Sexo	MASCULINO	1.2%	1.1%	2.1%	5.8%	3.6%
	FEMENINO	2.9%	1.1%	0.7%	10.7%	2.8%

La popularidad del albur tuvo su auge con el cine de ficheras y era considerado de uso exclusivo para personas de clase baja, pero actualmente se ha vuelto parte de la cultura de todos los mexicanos. Dígame, ¿con qué frecuencia dice usted albures?



	MUCHA FRECUENCIA	ALGO DE FRECUENCIA	POCA FRECUENCIA	NINGUNA FRECUENCIA, NO DIGO ALBURES	NO SABE	NO CONTESTÓ
Sexo MASCULINO	3.4%	10.8%	49.5%	35.5%	0.6%	0.2%
FEMENINO	1.3%	4.9%	19.0%	71.7%	2.3%	0.8%

Cuando alguien dice algún albur, ¿usted logra comprender y se da cuenta del sentido de la frase?

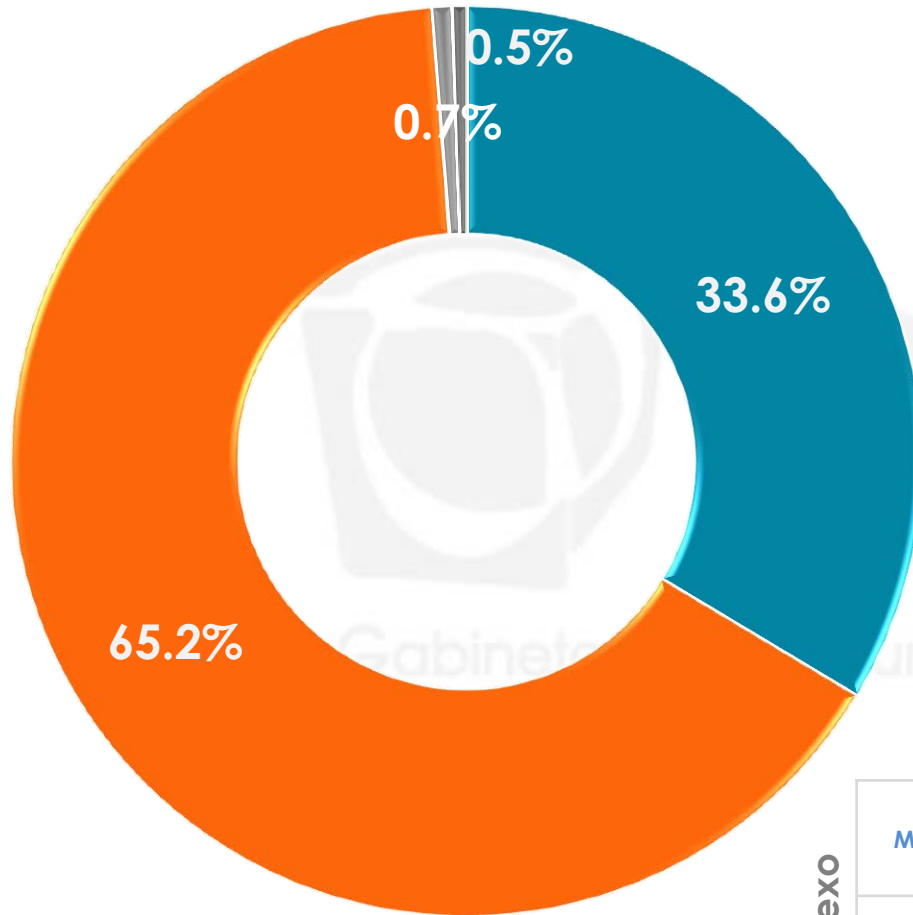


- SÍ
- NO
- NO SABE
- NO CONTESTÓ

	SÍ	NO	NO SABE	NO CONTESTÓ
MASCULINO	83.7%	15.5%	0.3%	0.5%
FEMENINO	58.6%	37.7%	2.8%	0.9%

n= 600

En la siguiente pregunta se hará mención de algunas frases que pueden ser consideradas albures, ¿le gustaría contestar esta pregunta o prefiere omitirla y pasar a la siguiente pregunta?

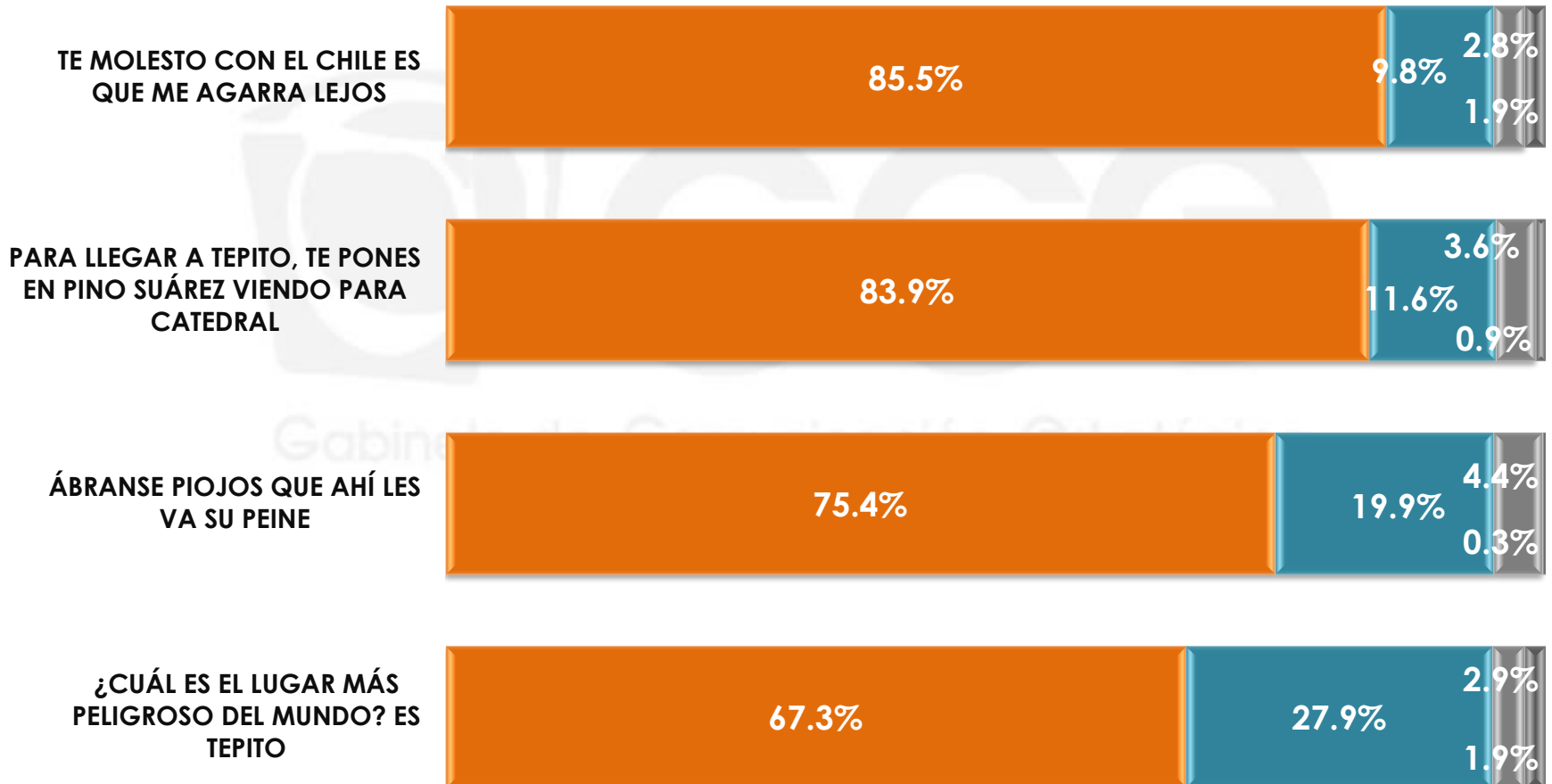


- QUIERO CONTESTAR ESTA PREGUNTA
- PREFIERO OMITIRLA
- NO SABE
- NO CONTESTÓ

	QUIERO CONTESTAR ESTA PREGUNTA	PREFIERO OMITIRLA	NO SABE	NO CONTESTÓ
Sexo				
MASCULINO	43.5%	55.8%	0.3%	0.4%
FEMENINO	24.5%	73.8%	1.2%	0.5%

De las siguientes frases que le voy a mencionar, dígame si usted considera que tienen o no un doble sentido:

● SÍ TIENE DOBLE SENTIDO
 ● NO TIENE DOBLE SENTIDO
 ● NO SABE
 ● NO CONTESTÓ



De las siguientes frases que le voy a mencionar, dígame si usted considera que tienen o no un doble sentido:

TE MOLESTO CON EL CHILE ES QUE ME AGARRA LEJOS

SÍ TIENE DOBLE SENTIDO NO TIENE DOBLE SENTIDO NO SABE NO CONTESTÓ

Sexo	SÍ TIENE DOBLE SENTIDO	NO TIENE DOBLE SENTIDO	NO SABE	NO CONTESTÓ
MASCULINO	90.5%	6.3%	2.2%	1.0%
FEMENINO	77.4%	15.7%	3.8%	3.1%

PARA LLEGAR A TEPITO, TE PONES EN PINO SUAREZ VIENDO PARA CATEDRAL

SÍ TIENE DOBLE SENTIDO NO TIENE DOBLE SENTIDO NO SABE NO CONTESTÓ

Sexo	SÍ TIENE DOBLE SENTIDO	NO TIENE DOBLE SENTIDO	NO SABE	NO CONTESTÓ
MASCULINO	89.1%	7.5%	3.4%	0.0%
FEMENINO	75.5%	18.3%	3.9%	2.3%

De las siguientes frases que le voy a mencionar, dígame si usted considera que tienen o no un doble sentido:

ÁBRANSE PIOJOS QUE AHÍ LES VA SU PEINE

SÍ TIENE DOBLE SENTIDO NO TIENE DOBLE SENTIDO NO SABE NO CONTESTÓ

Sexo	SÍ TIENE DOBLE SENTIDO	NO TIENE DOBLE SENTIDO	NO SABE	NO CONTESTÓ
MASCULINO	80.3%	19.3%	0.4%	0.0%
FEMENINO	67.4%	21.0%	10.9%	0.7%

¿CUAL ES EL LUGAR MÁS PELIGROSO DEL MUNDO? ES TEPITO

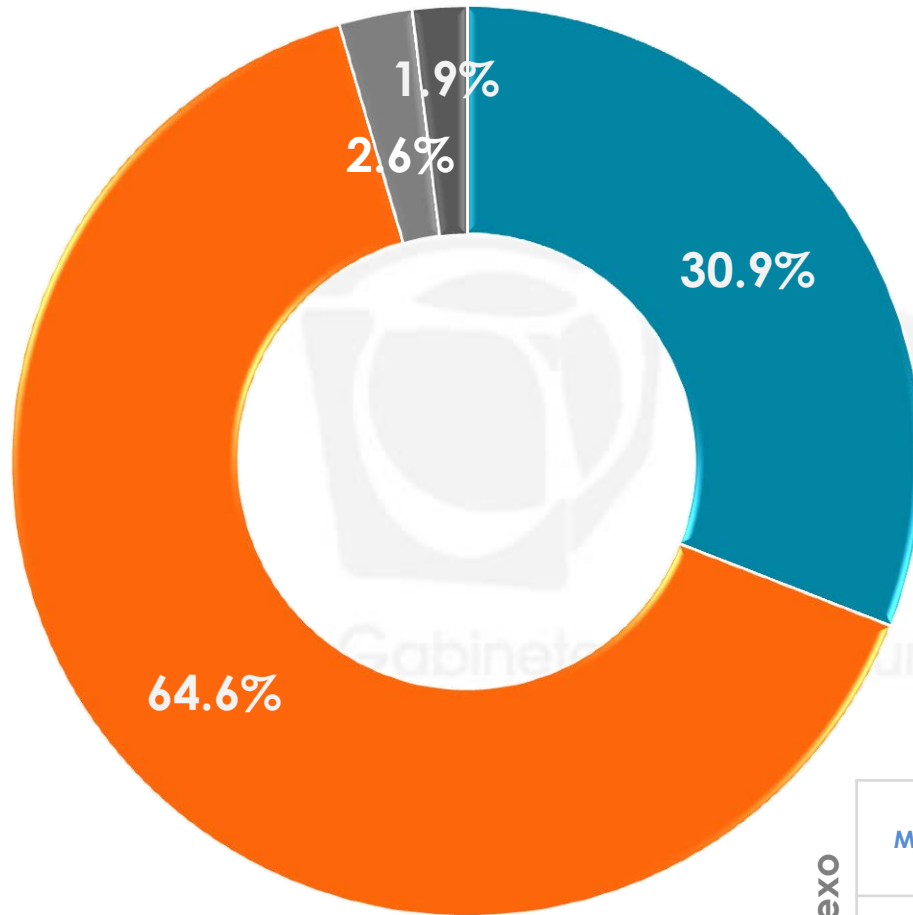
SÍ TIENE DOBLE SENTIDO NO TIENE DOBLE SENTIDO NO SABE NO CONTESTÓ

Sexo	SÍ TIENE DOBLE SENTIDO	NO TIENE DOBLE SENTIDO	NO SABE	NO CONTESTÓ
MASCULINO	70.8%	26.6%	1.6%	1.0%
FEMENINO	61.7%	29.9%	5.0%	3.4%

3

EL ALBUR PATRIMONIO CULTURAL

La UNESCO decidió declarar el albur patrimonio intangible de la humanidad, ya que refleja la identidad cultural y social de nuestro país. ¿Usted está de acuerdo o no está de acuerdo en que se considere al albur como algo que refleja nuestra identidad cultural?



- DE ACUERDO
- EN DESACUERDO
- NO SABE
- NO CONTESTÓ

	DE ACUERDO	EN DESACUERDO	NO SABE	NO CONTESTÓ
Sexo				
MASCULINO	42.0%	57.3%	0.3%	0.4%
FEMENINO	20.7%	71.4%	4.8%	3.1%

Universo

- Ciudadanos mayores de 18 años que residen en la República Mexicana y cuentan con línea telefónica en su hogar.

Técnica de levantamiento

- Encuesta telefónica realizada el 6 de noviembre de 2016.

Tamaño de la muestra y su precisión estadística

- Se diseñó una muestra de 600 encuestas, distribuidas en los 32 entidades del país para mantener tanto proporcionalidad como dispersión óptimas. Con un nivel de confianza de 95%, el error teórico es de $\pm 4.0\%$ a nivel nacional.
- Los resultados reportados están basados en los estimadores de Horvitz-Thompson, calibrados y redondeados a un decimal.

Marco muestral y selección de la muestra

- Se utilizó como marco de muestreo la lista nominal actualizada del INE.
- Muestreo estratificado de alocación proporcional al tamaño.