



# DISCAPACIDAD

05 de septiembre de 2016

# ÍNDICE

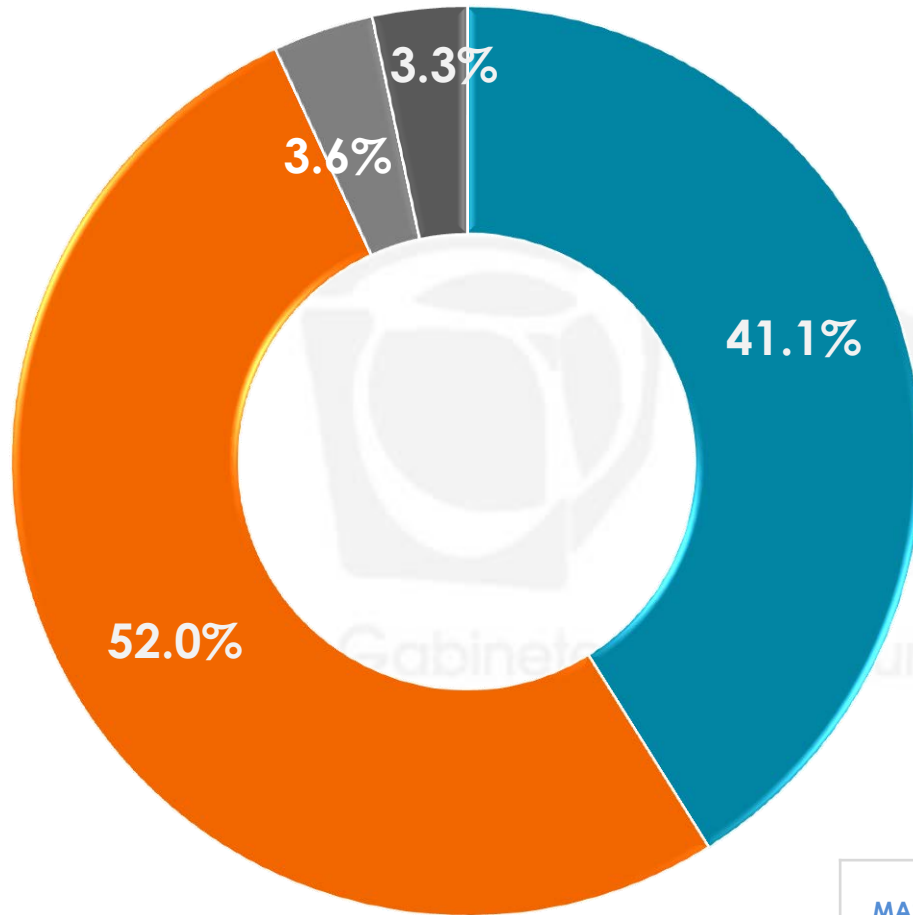
DESIGUALDAD Y DISCRIMINACIÓN .....	<b>3</b>
DISCAPACIDAD EN MÉXICO .....	<b>9</b>
APOYOS A LAS PERSONAS CON DISCAPACIDAD .....	<b>21</b>

# 1

## DESIGUALDAD Y DISCRIMINACIÓN

---

En su opinión, ¿México podría definirse más como un país con ciudadanos que fomentan la igualdad o que fomentan la discriminación?



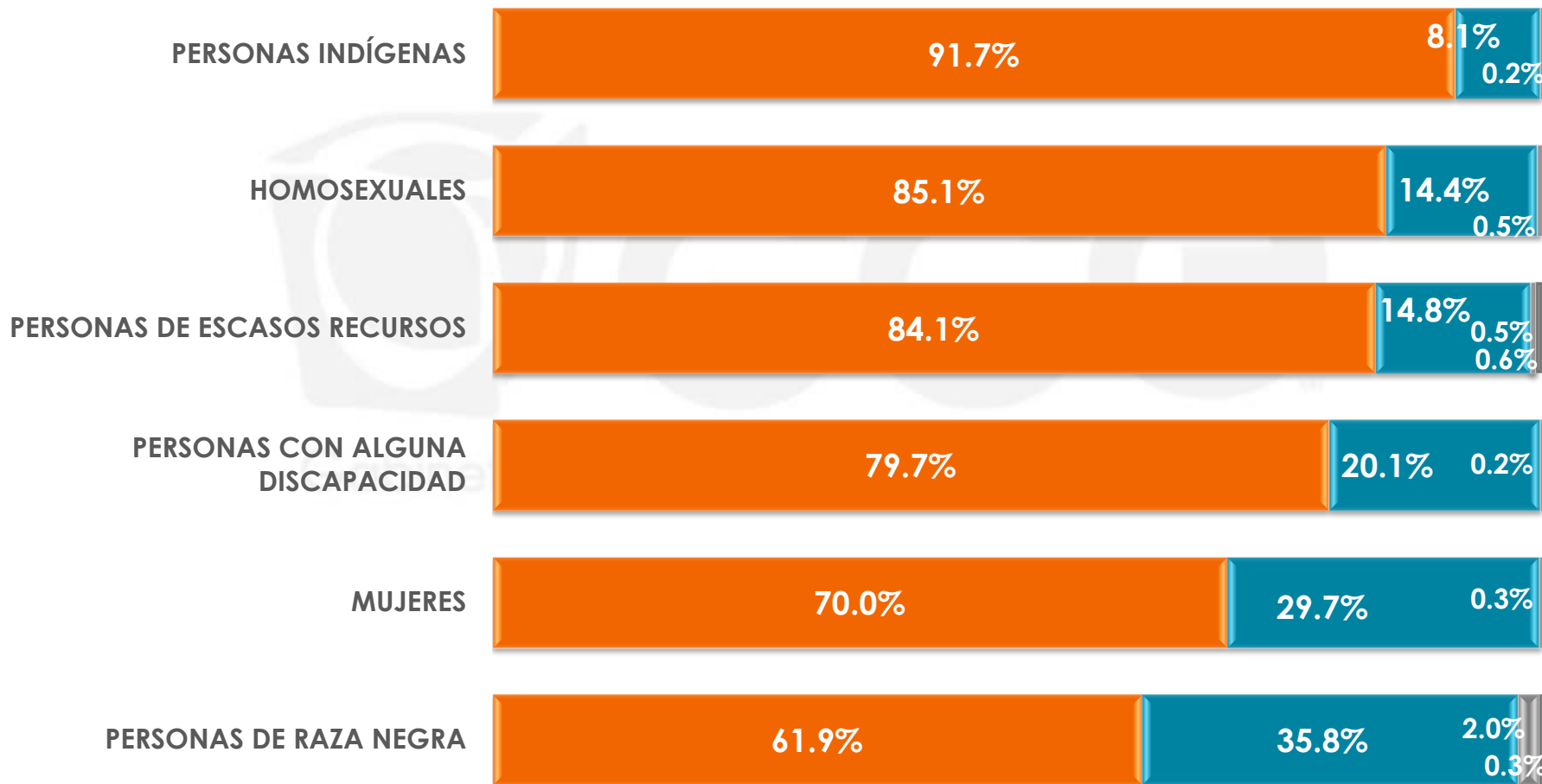
- FOMENTAN LA IGUALDAD
- FOMENTAN LA DISCRIMINACIÓN
- NO SABE
- NO CONTESTÓ

	FOMENTAN LA IGUALDAD	FOMENTAN LA DISCRIMINACIÓN	NO SABE	NO CONTESTÓ
<b>MASCULINO</b>	44.0%	50.8%	2.2%	3.0%
<b>FEMENINO</b>	38.4%	53.2%	4.8%	3.6%

n= 600

De los siguientes sectores de población que le voy a mencionar, dígame, ¿qué tanto considera usted que pueden ser discriminados en México: mucho, algo, poco o nada?\*

● MUCHO/ALGO   
 ● POCO/NADA   
 ● NO SABE   
 ● NO CONTESTÓ



\*Esta pregunta sólo se realizó a quienes consideran que en México se fomenta la discriminación.

n= 300

De los siguientes sectores de población que le voy a mencionar, dígame, ¿qué tanto considera usted que pueden ser discriminados en México: mucho, algo, poco o nada?\*

PERSONAS INDÍGENAS

		MUCHO/ALGO	POCO/NADA	NO SABE	NO CONTESTÓ
Sexo	MASCULINO	92.9%	7.1%	0.0%	0.0%
	FEMENINO	90.6%	8.9%	0.5%	0.0%

HOMOSEXUALES

		MUCHO/ALGO	POCO/NADA	NO SABE	NO CONTESTÓ
Sexo	MASCULINO	86.1%	13.3%	0.6%	0.0%
	FEMENINO	84.3%	15.4%	0.3%	0.0%

PERSONAS DE ESCASOS RECURSOS

		MUCHO/ALGO	POCO/NADA	NO SABE	NO CONTESTÓ
Sexo	MASCULINO	85.2%	14.3%	0.0%	0.5%
	FEMENINO	83.3%	15.2%	0.9%	0.6%

\*Esta pregunta sólo se realizó a quienes consideran que en México se fomenta la discriminación.

n= 300

De los siguientes sectores de población que le voy a mencionar, dígame, ¿qué tanto considera usted que pueden ser discriminados en México: mucho, algo, poco o nada?\*

PERSONAS CON ALGUNA DISCAPACIDAD

		MUCHO/ALGO	POCO/NADA	NO SABE	NO CONTESTÓ
Sexo	MASCULINO	78.3%	21.2%	0.5%	0.0%
	FEMENINO	80.9%	19.1%	0.0%	0.0%

MUJERES

		MUCHO/ALGO	POCO/NADA	NO SABE	NO CONTESTÓ
Sexo	MASCULINO	67.5%	32.4%	0.1%	0.0%
	FEMENINO	72.2%	27.2%	0.6%	0.0%

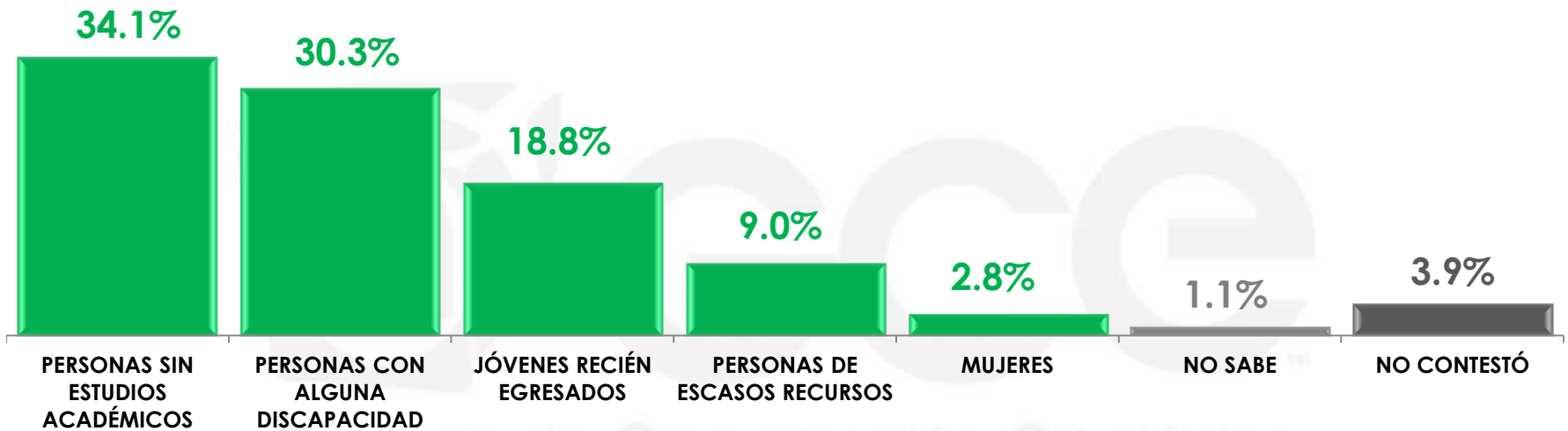
PERSONAS DE RAZA NEGRA

		MUCHO/ALGO	POCO/NADA	NO SABE	NO CONTESTÓ
Sexo	MASCULINO	58.3%	40.1%	1.6%	0.0%
	FEMENINO	65.0%	32.1%	2.3%	0.6%

\*Esta pregunta sólo se realizó a quienes consideran que en México se fomenta la discriminación.

n= 300

De las siguientes opciones que le voy a mencionar dígame, ¿cuál piensa que es el sector de la población que tiene más obstáculos para lograr obtener un trabajo?



Sexo	PERSONAS SIN ESTUDIOS ACADÉMICOS	PERSONAS CON ALGUNA DISCAPACIDAD	JÓVENES RECIÉN EGRESADOS	PERSONAS DE ESCASOS RECURSOS	MUJERES	NO SABE	NO CONTESTÓ
	MASCULINO	33.7%	30.6%	20.4%	9.5%	2.3%	0.4%
FEMENINO	34.5%	30.0%	17.4%	8.6%	3.2%	1.8%	4.5%

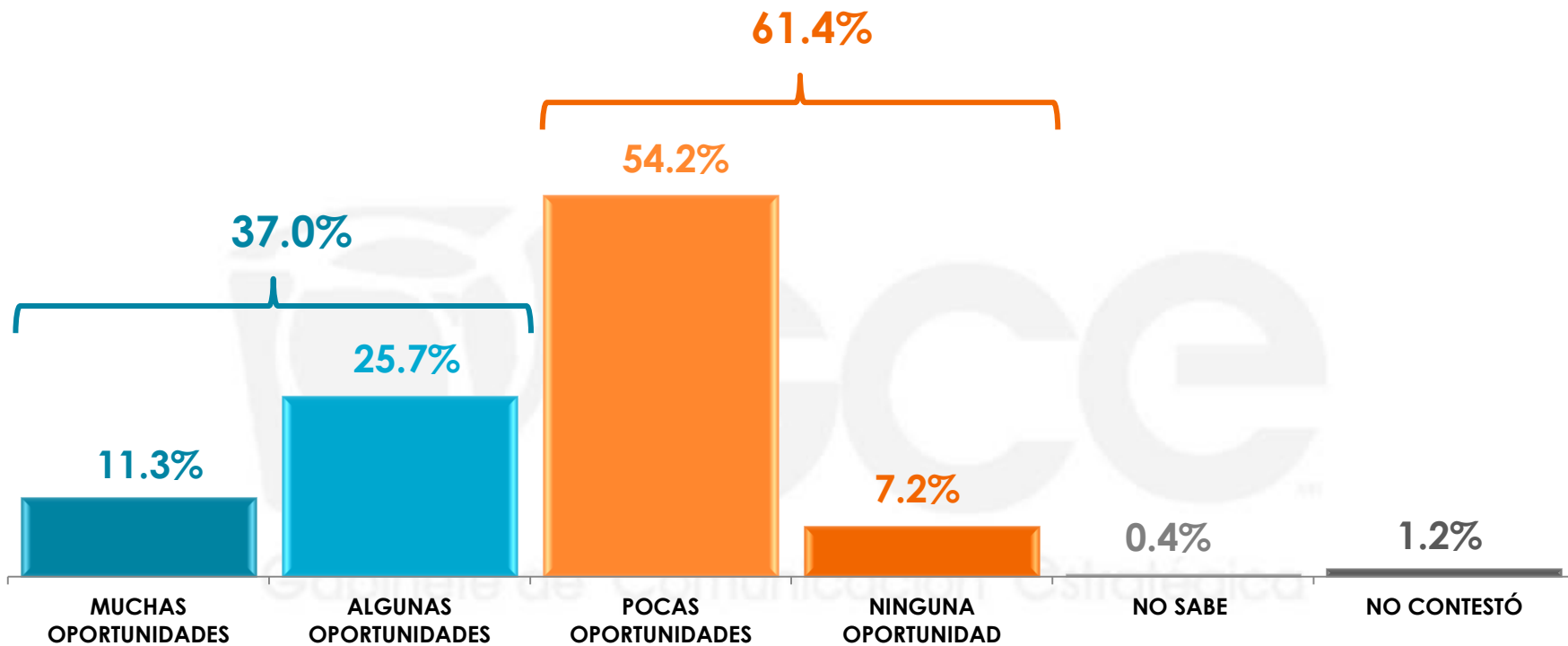


# 2

## DISCAPACIDAD EN MÉXICO

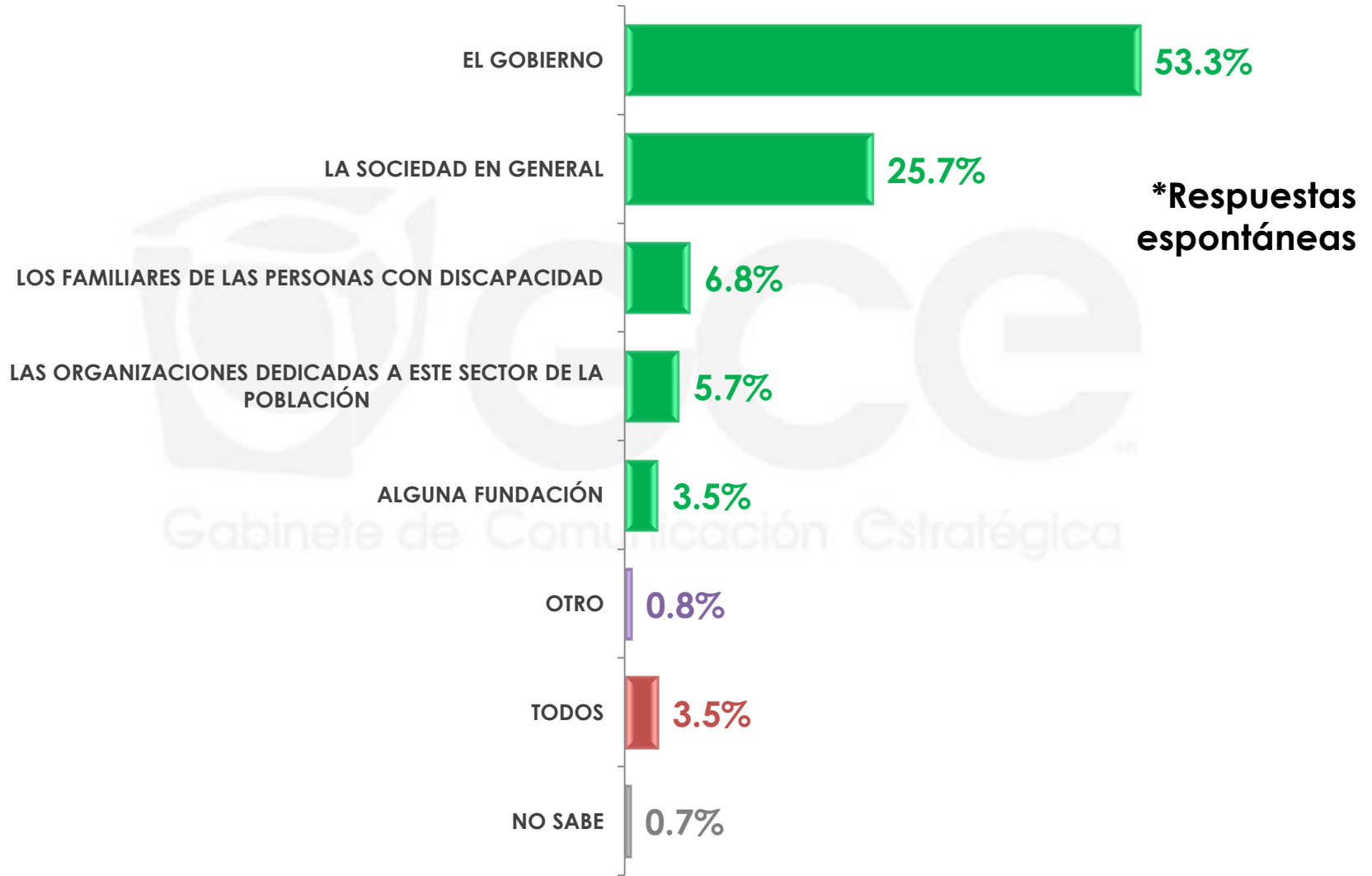
---

Hablando de personas que sufren algún tipo de discapacidad, dígame, ¿qué tantas oportunidades piensa usted que tienen las personas con discapacidad para poder desarrollarse con normalidad?



Sexo	MUCHAS OPORTUNIDADES	ALGUNAS OPORTUNIDADES	POCAS OPORTUNIDADES	NINGUNA OPORTUNIDAD	NO SABE	NO CONTESTÓ
MASCULINO	12.6%	23.9%	54.4%	6.5%	0.9%	1.7%
FEMENINO	10.0%	27.4%	54.0%	7.8%	0.0%	0.8%

En México existen alrededor de 7.6 millones de personas con alguna discapacidad, tomando en cuenta esta definición, dígame, ¿quién considera que debe ser responsable de ofrecer una vida digna a este sector de la población?



n= 600

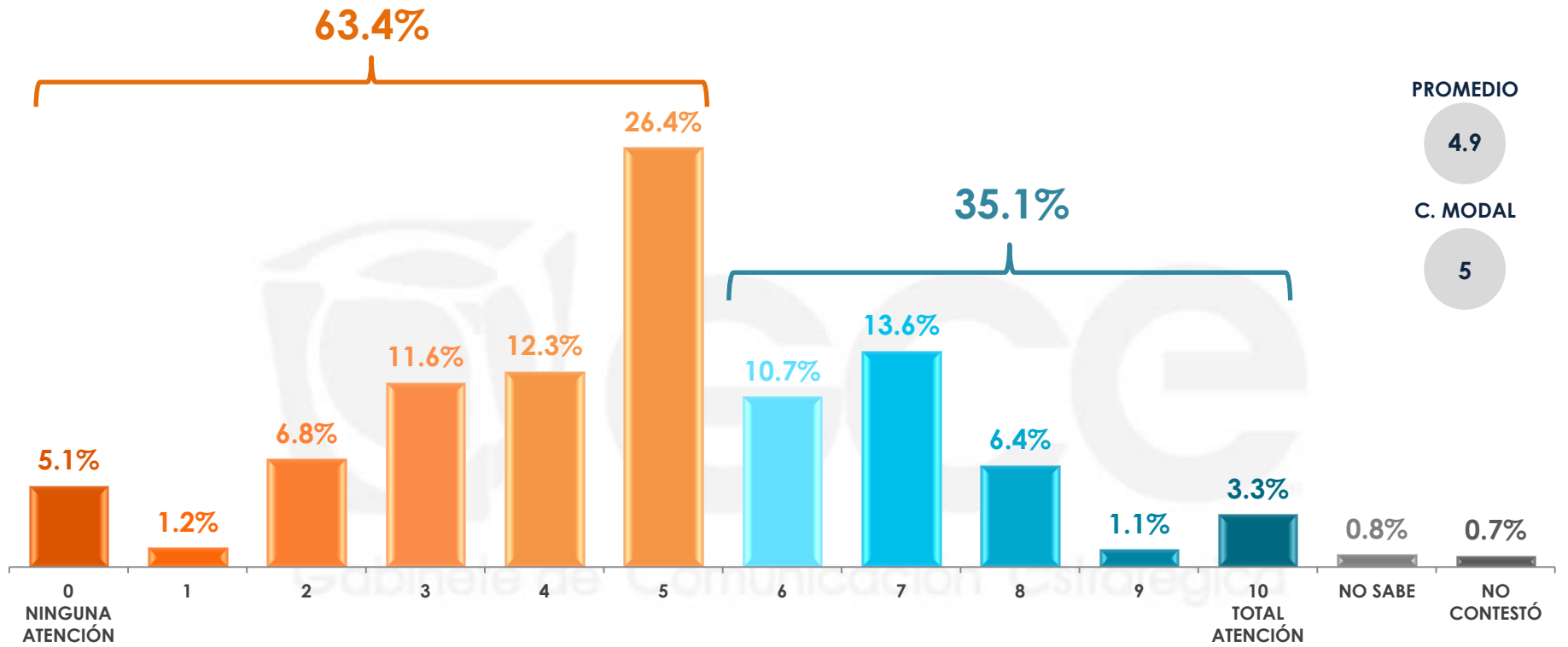
En México existen alrededor de 7.6 millones de personas con alguna discapacidad, tomando en cuenta esta definición, dígame, ¿quién considera que debe ser responsable de ofrecer una vida digna a este sector de la población?

**\*Respuestas espontáneas**

		EL GOBIERNO	LA SOCIEDAD EN GENERAL	LOS FAMILIARES DE LAS PERSONAS CON DISCAPACIDAD	LAS ORGANIZACIONES DEDICADAS A ESTE SECTOR DE LA POBLACIÓN
Sexo	MASCULINO	59.3%	23.3%	7.0%	3.7%
	FEMENINO	47.7%	28.0%	6.6%	7.5%

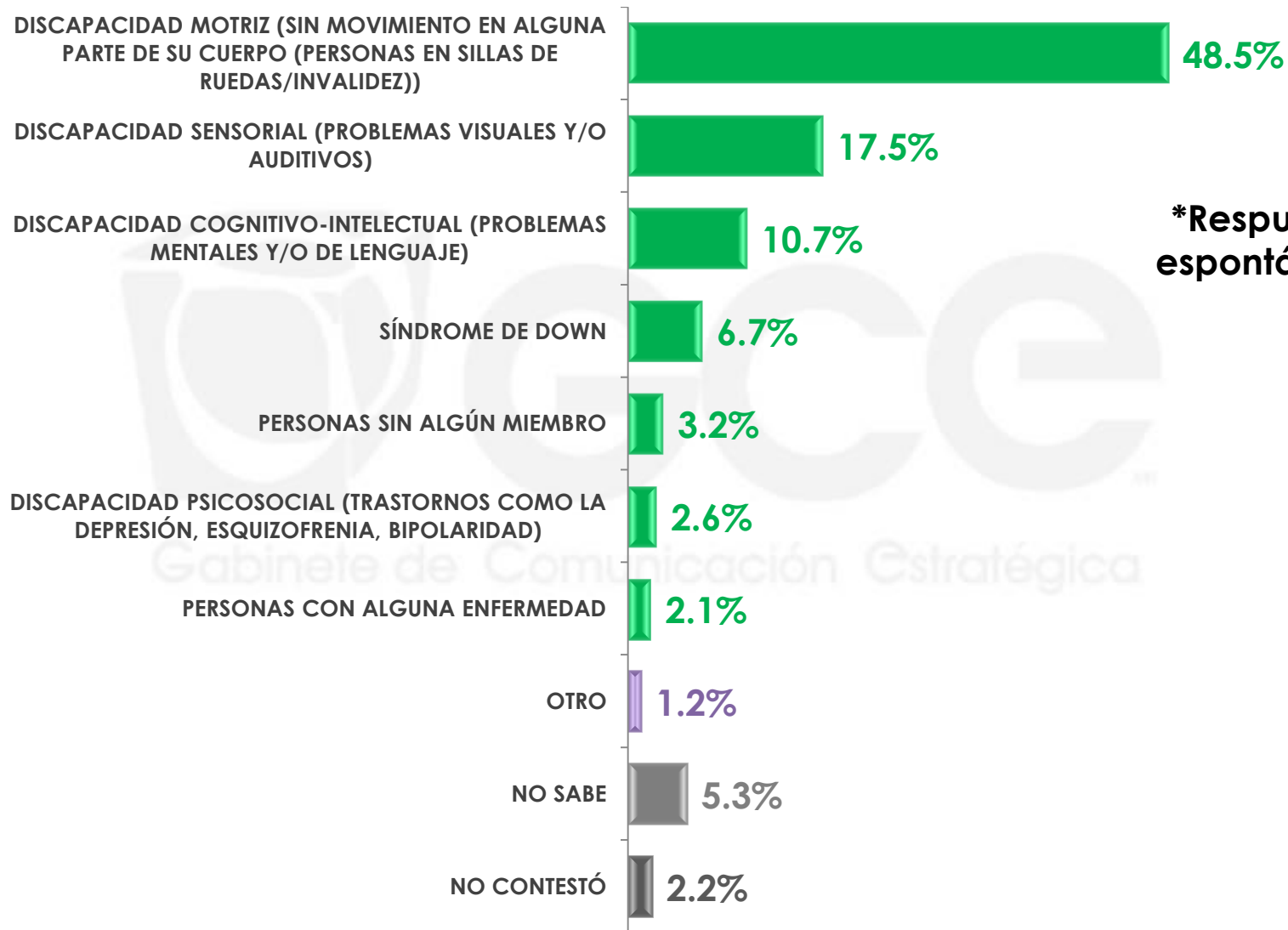
		ALGUNA FUNDACIÓN	OTRO	TODOS	NO SABE
Sexo	MASCULINO	1.8%	0.9%	3.6%	0.4%
	FEMENINO	5.0%	0.8%	3.4%	1.0%

En una escala del 0 al 10, donde 0 significa ninguna atención y 10 total atención, dígame, ¿qué tanta atención cree que se les da a las personas con algún tipo de discapacidad?



Sexo	0 NINGUNA ATENCIÓN	1	2	3	4	5	6	7	8	9	10 TOTAL ATENCIÓN	NO SABE	NO CONTESTÓ	PROMEDIO	MODA
	MASCULINO	7.9%	2.1%	6.6%	10.5%	9.2%	28.9%	10.2%	12.8%	4.3%	1.4%	4.7%	0.2%	1.2%	4.8
FEMENINO	2.5%	0.4%	7.0%	12.7%	15.1%	24.0%	11.2%	14.3%	8.3%	0.7%	2.0%	1.4%	0.4%	5.0	5

De acuerdo con el INEGI, la discapacidad es toda restricción o ausencia de la capacidad para realizar una actividad en la forma o dentro del margen que se considera normal para un ser humano, como consecuencia de una deficiencia; sin embargo, la discapacidad puede presentarse de distintas formas. Tomando esto en cuenta, ¿usted qué tipo de discapacidad conoce o ha escuchado?



**\*Respuestas espontáneas**

n= 600

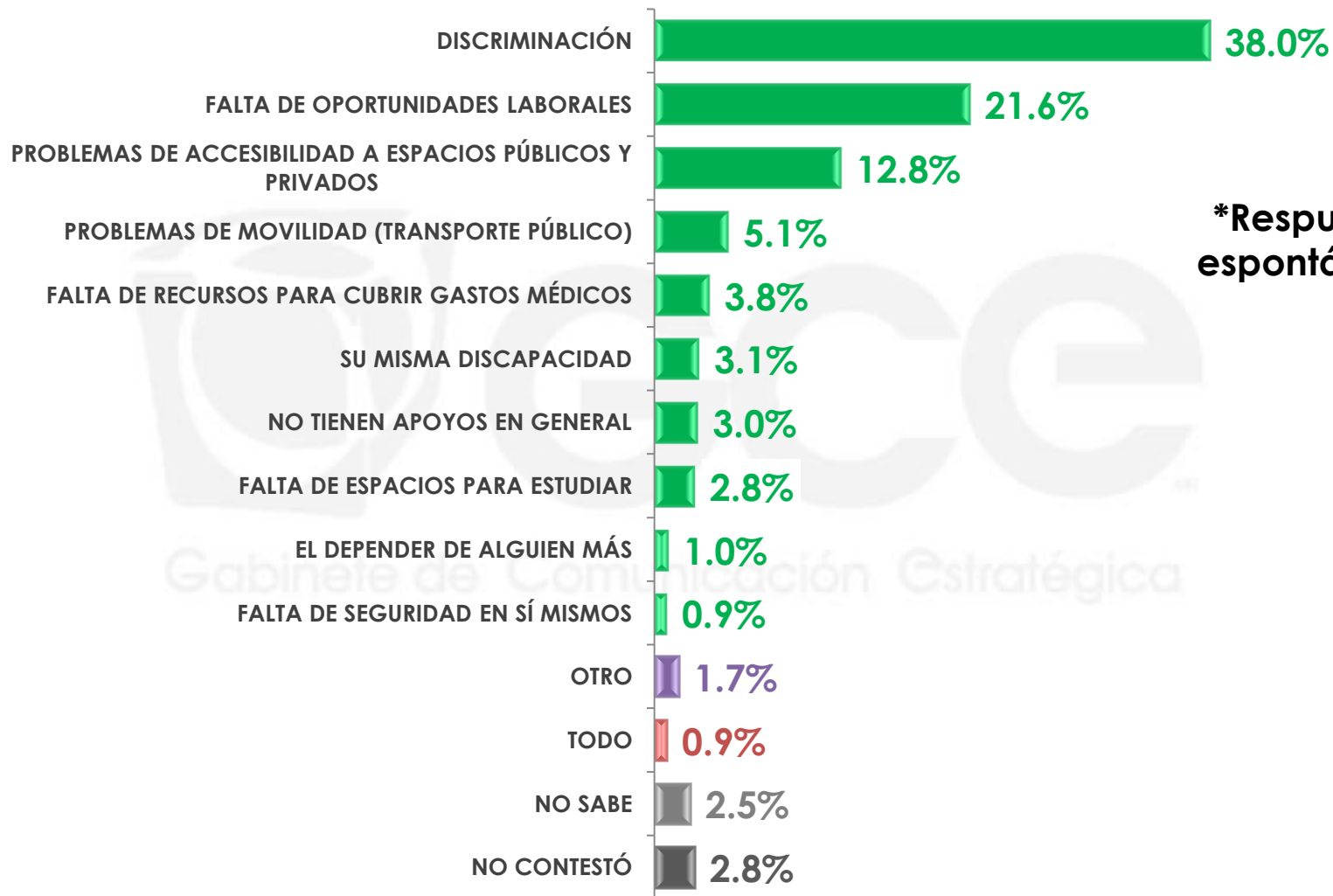
De acuerdo con el INEGI, la discapacidad es toda restricción o ausencia de la capacidad para realizar una actividad en la forma o dentro del margen que se considera normal para un ser humano, como consecuencia de una deficiencia; sin embargo; la discapacidad puede presentarse de distintas formas. Tomando esto en cuenta, ¿usted qué tipo de discapacidad conoce o ha escuchado?

## \*Respuestas espontáneas

	DISCAPACIDAD MOTRIZ (SIN MOVIMIENTO EN ALGUNA PARTE DE SU CUERPO (PERSONAS EN SILLAS DE RUEDAS/INVALIDEZ))	DISCAPACIDAD SENSORIAL (PROBLEMAS VISUALES Y/O AUDITIVOS)	DISCAPACIDAD COGNITIVO-INTELLECTUAL (PROBLEMAS MENTALES Y/O DE LENGUAJE)	SÍNDROME DE DOWN
<b>MASCULINO</b>	43.7%	21.4%	9.9%	6.6%
<b>FEMENINO</b>	52.9%	14.0%	11.5%	6.9%

	PERSONAS SIN ALGÚN MIEMBRO	DISCAPACIDAD PSICOSOCIAL (TRASTORNOS COMO LA DEPRESIÓN, ESQUIZOFRENIA, BIPOLARIDAD)	PERSONAS CON ALGUNA ENFERMEDAD	OTRO	NO SABE	NO CONTESTÓ
<b>MASCULINO</b>	4.5%	2.5%	2.3%	1.4%	5.4%	2.3%
<b>FEMENINO</b>	1.9%	2.7%	2.0%	1.0%	5.2%	1.9%

## ¿Cuál considera que es uno de los principales obstáculos a los que se enfrenta una persona con discapacidad?



**\*Respuestas espontáneas**



¿Cuál considera que es uno de los principales obstáculos a los que se enfrenta una persona con discapacidad?

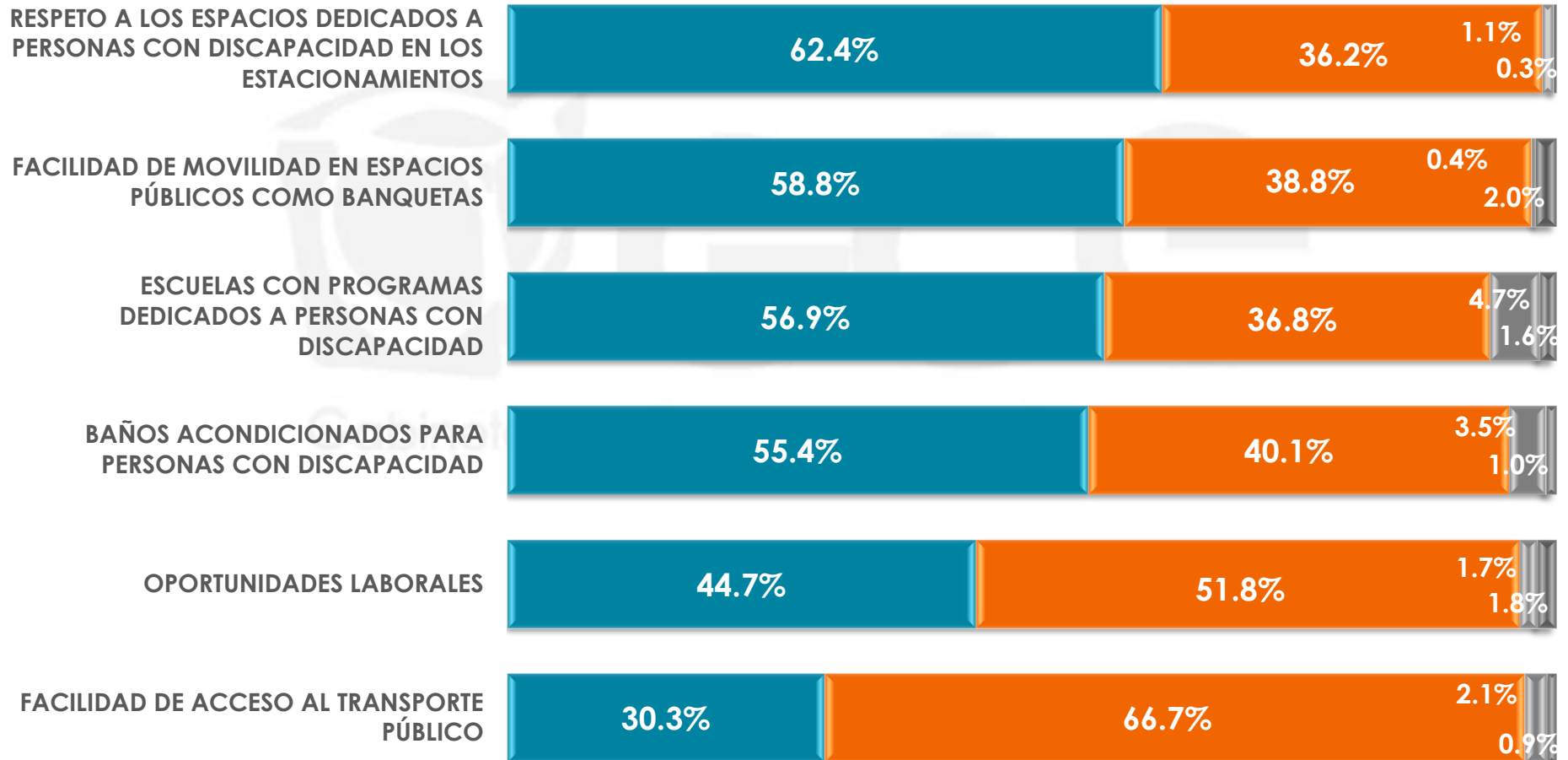
**\*Respuestas espontáneas**

	DISCRIMINACIÓN	FALTA DE OPORTUNIDADES LABORALES	PROBLEMAS DE ACCESIBILIDAD A ESPACIOS PÚBLICOS Y PRIVADOS	PROBLEMAS DE MOVILIDAD (TRANSPORTE PÚBLICO)	FALTA DE RECURSOS PARA CUBRIR GASTOS MÉDICOS	SU MISMA DISCAPACIDAD
<b>Sexo</b> MASCULINO	41.4%	20.8%	12.1%	5.6%	2.6%	4.6%
FEMENINO	35.0%	22.3%	13.4%	4.6%	5.0%	1.7%

	NO TIENEN APOYOS EN GENERAL	FALTA DE ESPACIOS PARA ESTUDIAR	EL DEPENDER DE ALGUIEN MÁS	FALTA DE SEGURIDAD EN SÍ MISMOS	OTRO	TODO	NO SABE	NO CONTESTÓ
<b>Sexo</b> MASCULINO	1.8%	1.9%	1.2%	1.2%	0.5%	0.5%	1.8%	4.0%
FEMENINO	4.1%	3.5%	0.8%	0.6%	2.7%	1.3%	3.0%	2.0%

A continuación le voy a mencionar algunas opciones, para cada una de ellas le voy a pedir que me diga, si usted considera que en México existen esas condiciones para las personas con discapacidad:

● SÍ EXISTE ● NO EXISTE ● NO SABE ● NO CONTESTÓ



A continuación le voy a mencionar algunas opciones, para cada una de ellas le voy a pedir que me diga, si usted considera que en México existen esas condiciones para las personas con discapacidad:

**RESPECTO A LOS ESPACIOS DEDICADOS A PERSONAS CON DISCAPACIDAD EN LOS ESTACIONAMIENTOS**

		SÍ EXISTE	NO EXISTE	NO SABE	NO CONTESTÓ
Sexo	MASCULINO	62.4%	37.0%	0.6%	0.0%
	FEMENINO	62.3%	35.5%	1.5%	0.7%

**FACILIDAD DE MOVILIDAD EN ESPACIOS PÚBLICOS COMO BANQUETAS**

		SÍ EXISTE	NO EXISTE	NO SABE	NO CONTESTÓ
Sexo	MASCULINO	59.5%	38.6%	0.0%	1.9%
	FEMENINO	58.1%	39.1%	0.8%	2.0%

**ESCUELAS CON PROGRAMAS DEDICADOS A PERSONAS CON DISCAPACIDAD**

		SÍ EXISTE	NO EXISTE	NO SABE	NO CONTESTÓ
Sexo	MASCULINO	56.7%	36.4%	5.4%	1.5%
	FEMENINO	57.1%	37.2%	4.0%	1.7%

A continuación le voy a mencionar algunas opciones, para cada una de ellas le voy a pedir que me diga, si usted considera que en México existen esas condiciones para las personas con discapacidad:

#### BAÑOS ACONDICIONADOS PARA PERSONAS CON DISCAPACIDAD

		SÍ EXISTE	NO EXISTE	NO SABE	NO CONTESTÓ
Sexo	MASCULINO	52.3%	43.7%	3.1%	0.9%
	FEMENINO	58.3%	36.7%	3.7%	1.3%

#### OPORTUNIDADES LABORALES

		SÍ EXISTE	NO EXISTE	NO SABE	NO CONTESTÓ
Sexo	MASCULINO	48.5%	49.6%	0.7%	1.2%
	FEMENINO	41.2%	53.9%	2.6%	2.3%

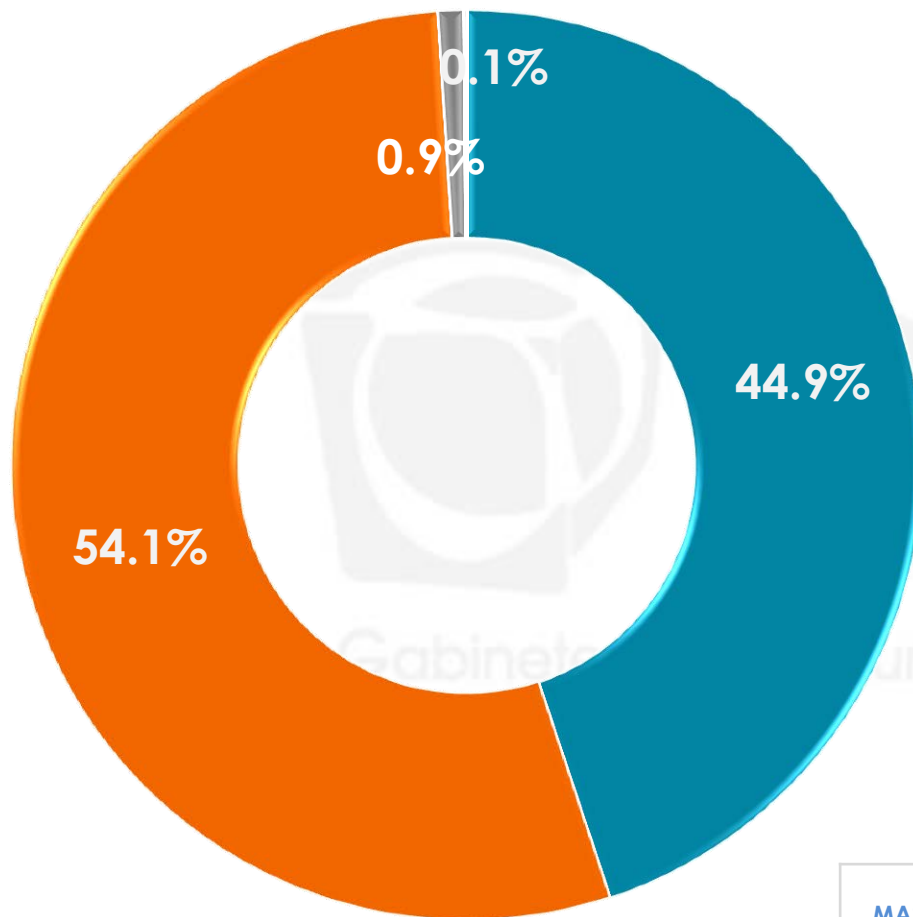
#### FACILIDAD DE ACCESO AL TRANSPORTE PÚBLICO

		SÍ EXISTE	NO EXISTE	NO SABE	NO CONTESTÓ
Sexo	MASCULINO	33.0%	64.7%	1.7%	0.6%
	FEMENINO	27.8%	68.5%	2.6%	1.1%

A green square containing the white number 3.

**APOYOS A LAS PERSONAS  
CON DISCAPACIDAD**

¿Usted sabe de alguna fundación o programa que apoye a personas con discapacidad?



- SÍ
- NO
- NO SABE
- NO CONTESTÓ

	SÍ	NO	NO SABE	NO CONTESTÓ
<b>Sexo</b>				
<b>MASCULINO</b>	44.8%	53.7%	1.1%	0.4%
<b>FEMENINO</b>	45.0%	54.4%	0.6%	0.0%

n= 600

## ¿Qué programa o fundación conoce?\*



\*Esta pregunta sólo se realizó a quienes dijeron sí conocer alguna fundación o programa que apoye a personas con discapacidad.

n= 261

23

## ¿Qué programa o fundación conoce?\*

### \*Respuestas espontáneas

	TELETÓN	DIF	FUNDACIONES ENFOCADAS A AYUDAR A LOS DISCAPACITADOS	FUNDACIONES LOCALES	FUNDACIONES DE LA INICIATIVA PRIVADA	FUNDACIONES DEDICADAS AL SÍNDROME DE DOWN	PROGRAMAS O AYUDAS DEL GOBIERNO	CENTRO DE ATENCIÓN MÚLTIPLE
<b>Sexo</b> MASCULINO	50.0%	9.2%	5.4%	4.4%	4.8%	3.2%	2.1%	2.1%
FEMENINO	46.7%	16.1%	5.0%	4.6%	0.7%	1.6%	2.2%	1.6%

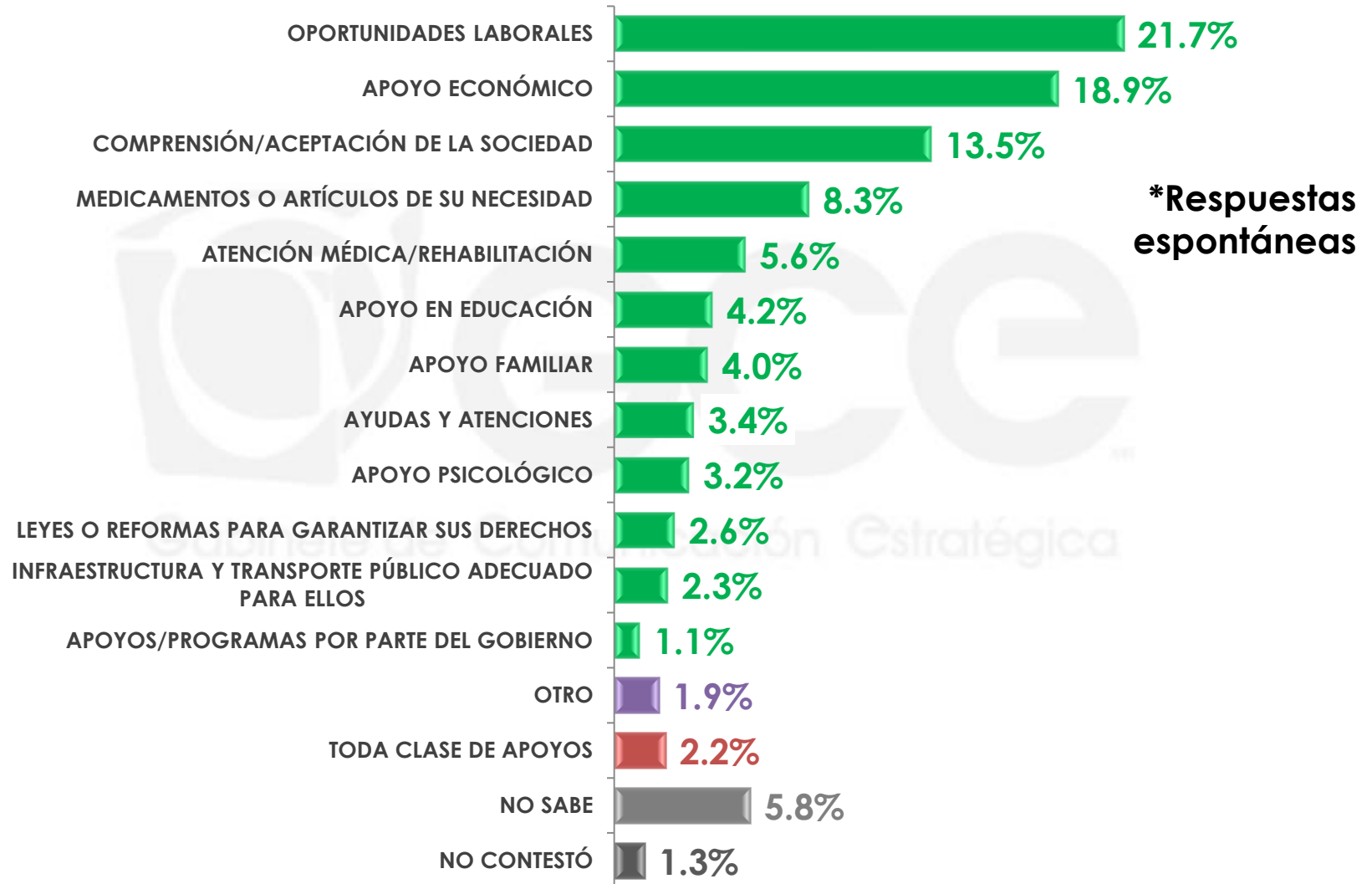
	FUNDACIONES ENFOCADAS A LA POBREZA Y EL ABANDONO	ASOCIACIÓN PRO PERSONAS CON PARÁLISIS CEREBRAL (APAC)	FUNDACIONES DEDICADAS A PROBLEMAS INFANTILES	ESCUELA NACIONAL PARA CIEGOS	ESCUELAS DEDICADAS A PERSONAS CON DISCAPACIDAD	OTRO	NO SABE	NO CONTESTÓ
<b>Sexo</b> MASCULINO	0.0%	0.9%	2.2%	0.5%	0.0%	1.5%	12.9%	0.8%
FEMENINO	3.5%	2.1%	0.7%	0.9%	1.3%	0.0%	10.9%	2.1%

\*Esta pregunta sólo se realizó a quienes dijeron sí conocer alguna fundación o programa que apoye a personas con discapacidad.

n= 261



## ¿Cuál considera que es el principal apoyo que una persona con discapacidad debe recibir?



n= 600

¿Cuál considera que es el principal apoyo que una persona con discapacidad debe recibir?

\*Respuestas espontáneas

	OPORTUNIDADES LABORALES	APOYO ECONÓMICO	COMPRENSIÓN/ ACEPTACIÓN DE LA SOCIEDAD	MEDICAMENTOS O ARTÍCULOS DE SU NECESIDAD	ATENCIÓN MÉDICA/ REHABILITACIÓN	APOYO EN EDUCACIÓN	APOYO FAMILIAR	AYUDAS Y ATENCIONES
<b>Sexo</b> MASCULINO	21.8%	20.1%	16.9%	7.7%	6.5%	4.0%	2.1%	2.8%
FEMENINO	21.5%	17.8%	10.3%	8.8%	4.7%	4.4%	5.8%	3.9%

	APOYO PSICOLÓGICO	LEYES O REFORMAS PARA GARANTIZAR SUS DERECHOS	INFRAESTRUCTURA Y TRANSPORTE PÚBLICO ADECUADO PARA ELLOS	APOYOS/ PROGRAMAS POR PARTE DEL GOBIERNO	OTRO	TODA CLASE DE APOYOS	NO SABE	NO CONTESTÓ
<b>Sexo</b> MASCULINO	2.5%	1.7%	3.2%	1.3%	2.4%	1.0%	4.2%	1.8%
FEMENINO	3.8%	3.3%	1.4%	0.9%	1.5%	3.3%	7.4%	1.2%

### Universo

- Ciudadanos mayores de 18 años que residen en la República Mexicana y cuentan con línea telefónica en su hogar.

### Técnica de levantamiento

- Encuesta telefónica realizada el 02 y 05 de septiembre.

### Tamaño de la muestra y su precisión estadística

- Se diseñó una muestra de 600 encuestas, distribuidas en las 32 entidades del país para mantener tanto proporcionalidad como dispersión óptimas. Con un nivel de confianza de 95%, el error teórico es de  $\pm 4.0\%$  a nivel nacional.
- Los resultados reportados están basados en los estimadores de Horvitz-Thompson, calibrados y redondeados a un decimal.

### Marco muestral y selección de la muestra

- Se utilizó como marco de muestreo la lista nominal actualizada del INE.
- Muestreo estratificado de alocación proporcional al tamaño.