

LA CREDIBILIDAD DE LAS MUJERES DE "EL CHAPO" GUZMÁN

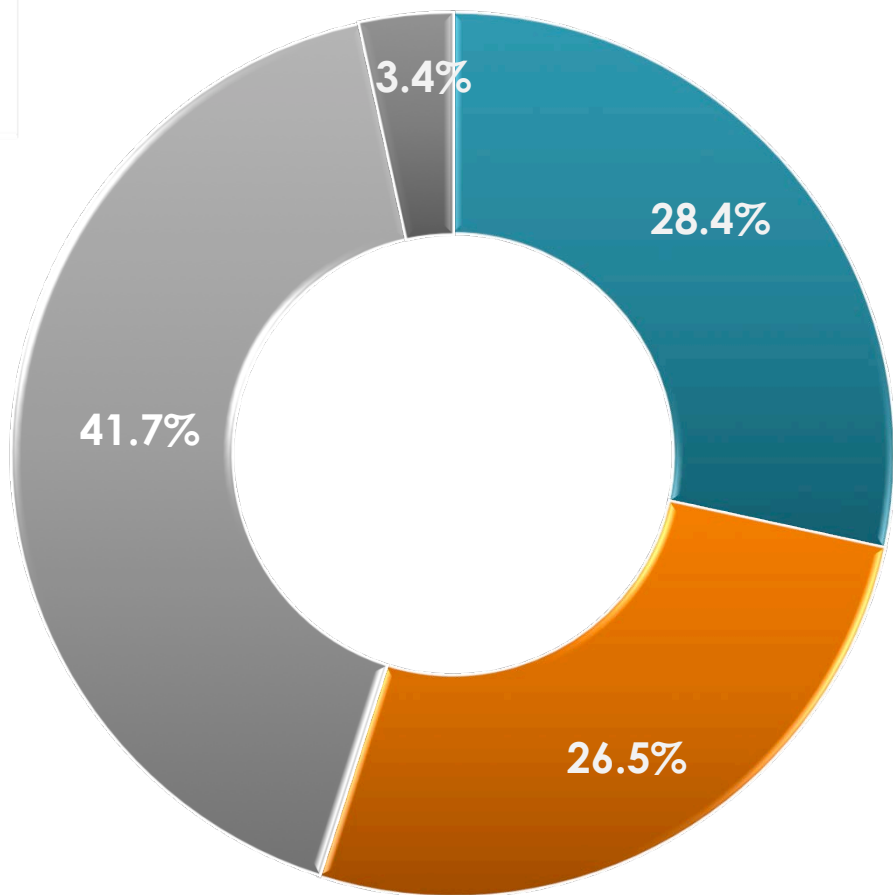
08 marzo, 2016

800 cuestionarios a nivel nacional



PERCEPCIÓN DE ROSA ISELA GUZMÁN

La esposa de Joaquín “El Chapo” Guzmán, Emma Coronel, señaló que ni ella ni la familia de Guzmán Loera conocen a Rosa Isela Guzmán y que se le pedirá prueba de ADN. ¿Usted cree que Rosa Isela Guzmán es realmente hija del Chapo.

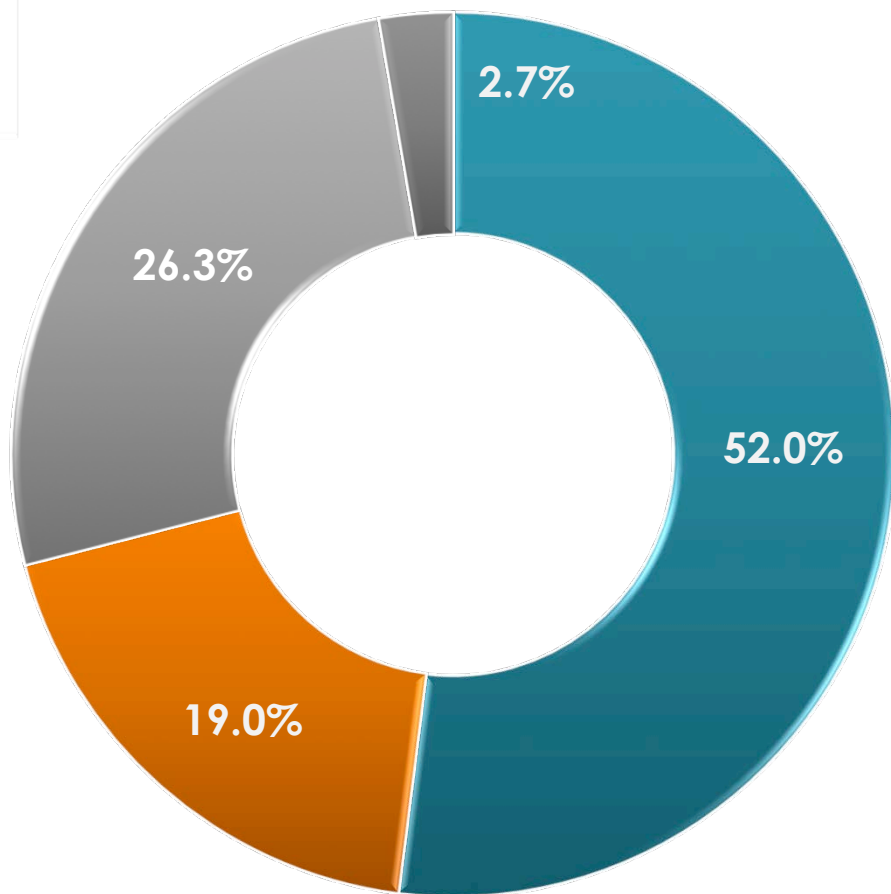


- Sí es hija
- No es hija
- No sabe
- No contestó

	Sí es hija	No es hija	No sabe	No contestó	
Sexo	MASCULINO	28.8%	27.2%	40.6%	3.4%
	FEMENINO	28.0%	25.8%	42.8%	3.4%
Edad	18-29	28.2%	37.3%	32.1%	2.4%
	30-44	31.1%	22.1%	42.4%	4.4%
	45 O MÁS	26.3%	21.7%	48.6%	3.4%

DESCONOCIMIENTO DE ROSA ISELA GUZMÁN

En su opinión, ¿la esposa de Joaquín "El Chapo" Guzmán está desconociendo a Rosa Isela Guzmán por las implicaciones que traerían sus declaraciones para el proceso penal de "El Chapo"?



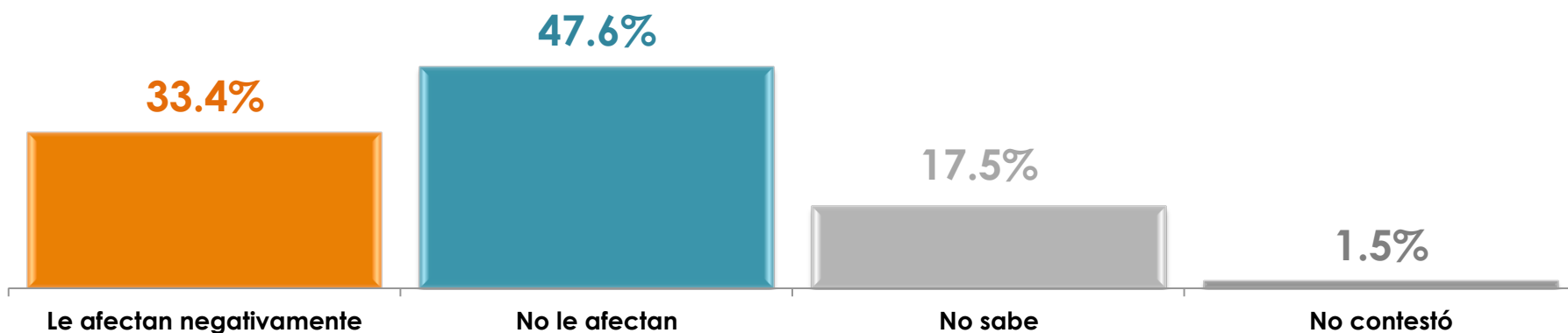
- Sí
- No
- No sabe
- No contestó

	Sí	No	No sabe	No contestó	
Sexo	MASCULINO	53.3%	19.3%	25.0%	2.4%
	FEMENINO	50.7%	18.7%	27.6%	3.0%
Edad	18-29	55.8%	24.2%	19.9%	0.1%
	30-44	54.0%	15.9%	27.5%	2.6%
	45 O MÁS	47.3%	17.5%	30.4%	4.8%



AFECTACIÓN DE LAS DECLARACIONES DE ROSA ISELA GUZMÁN

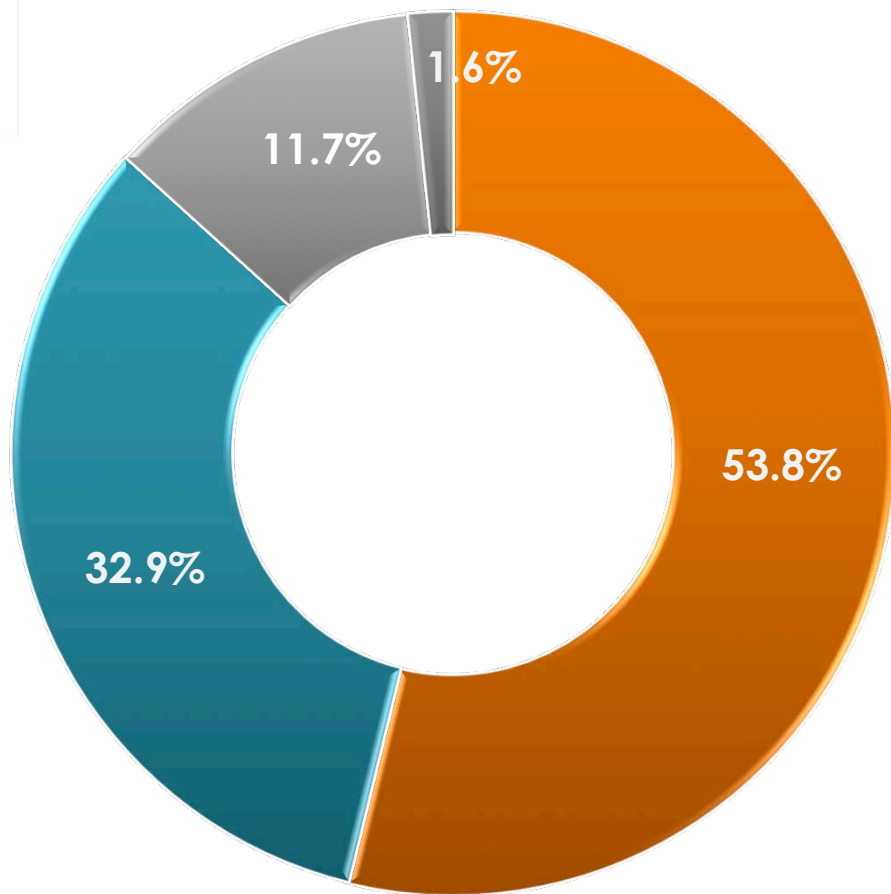
¿Cree usted que las declaraciones de Rosa Isela Guzmán afecten negativamente la defensa de Joaquín "El Chapo" Guzmán o no le afecten?



		Le afectan negativamente	No le afectan	No sabe	No contestó
Sexo	MASCULINO	30.5%	53.7%	15.3%	0.5%
	FEMENINO	36.1%	41.8%	19.5%	2.6%
Edad	18-29	37.0%	52.6%	10.4%	0.0%
	30-44	30.6%	50.4%	17.4%	1.6%
	45 O MÁS	32.9%	41.4%	23.1%	2.6%

ESTRATEGIA DE LA DEFENSA DE "EL CHAPO"

¿Cree usted que la entrevista de Rosa Isela Guzmán por el diario inglés *El Guardian* y las declaraciones de los abogados respecto al maltrato que supuestamente está recibiendo Joaquín "El Chapo" Guzmán en la cárcel forman parte de una estrategia para crear condiciones ante la opinión pública que favorezcan a la defensa del narcotraficante?



- Sí
- No
- No sabe
- No contestó

	Sí	No	No sabe	No contestó	
Sexo	MASCULINO	51.2%	36.3%	11.2%	1.3%
	FEMENINO	56.2%	29.7%	12.2%	1.9%
Edad	18-29	55.5%	36.4%	8.1%	0.0%
	30-44	54.6%	33.1%	9.0%	3.3%
	45 O MÁS	51.8%	29.9%	16.7%	1.6%

Universo

- Ciudadanos mayores de 18 años que residen en la República Mexicana y cuentan con línea telefónica en su hogar.

Técnica de levantamiento

- Encuesta telefónica realizada el 08 de marzo de 2016.

Tamaño de la Muestra y su Precisión Estadística

- Se diseñó una muestra de 800 encuestas, distribuidas en los 32 entidades del país para mantener tanto proporcionalidad como dispersión óptimas. Con un nivel de confianza de 95%, el error teórico es de $\pm 3.46\%$ a nivel nacional.
- Los resultados reportados están basados en los estimadores de Horvitz-Thompson, calibrados y redondeados a un decimal.

Marco muestral y selección de la muestra

- Se utilizó como marco de muestreo la lista nominal actualizada del INE.
- Muestreo estratificado de alocaación proporcional al tamaño.