



Gabinete de Comunicación Estratégica



12 de abril 2016

Elección de Gobernador Tlaxcala



1

INTENCIÓN DE
VOTO POR PARTIDO

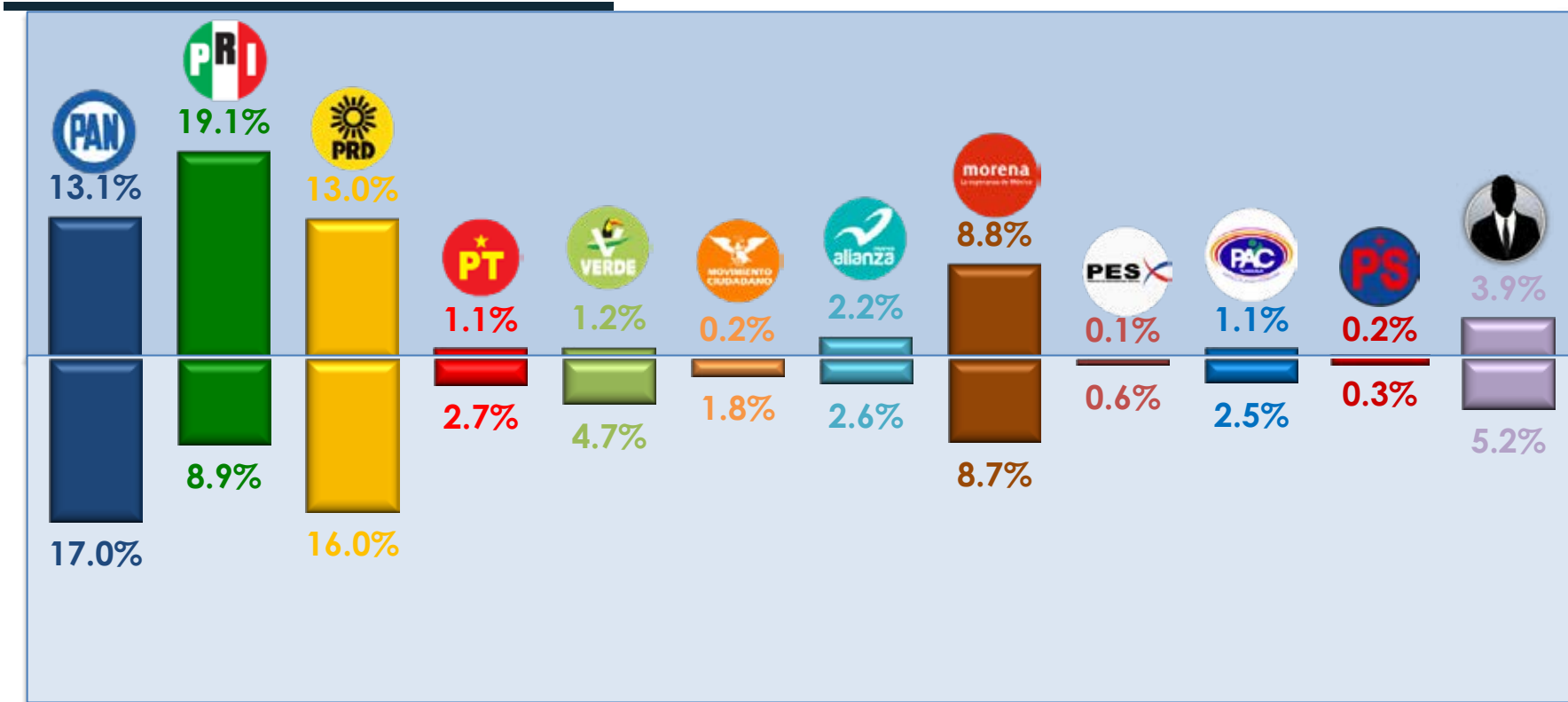


6-abr

1.9% Otro
 8.2% Ninguno
 1.4% No voy a votar
 18.1% No sabe
 6.4% No contestó

n=1,598

Intención de voto partido



n=1,053

2.9% Otro
 16.7% Ninguno
 5.4% No sabe
 4.0% No contestó

Segunda preferencia partido*

*Esta pregunta sólo se realizó a quienes respondieron que votarían por algún partido en la primera intención.

**Esta gráfica muestra la intención de voto SIN los casos donde el encuestado reiteró su respuesta en la intención de voto y el voto negativo, es decir los casos incongruentes.



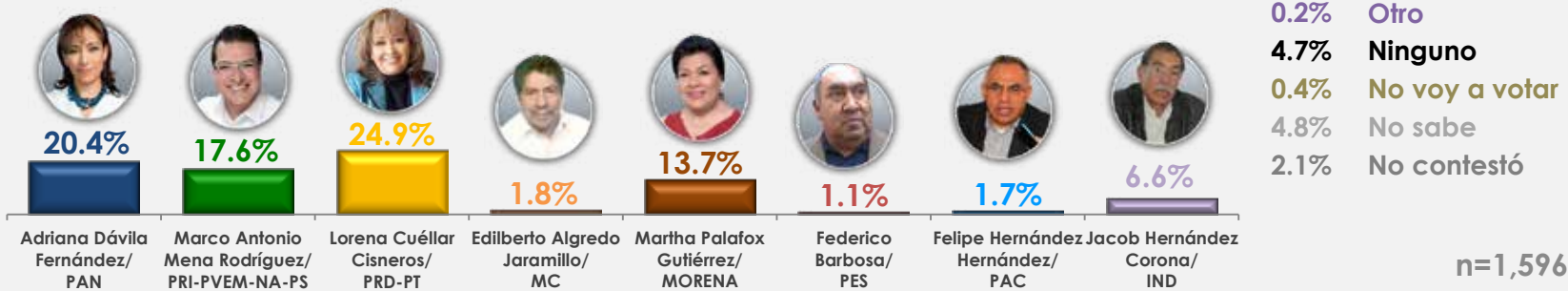
2

INTENCIÓN
VOTO POR CANDIDATOS



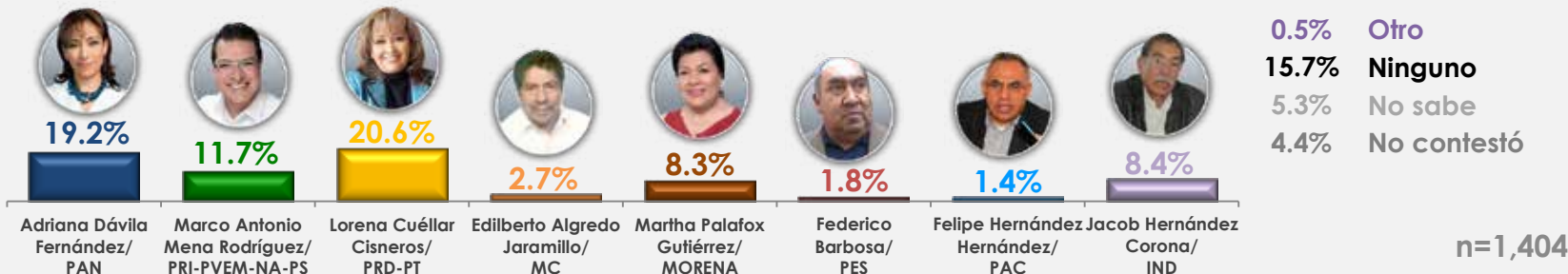
PRIMERA INTENCIÓN

Si el día de hoy fueran las elecciones para escoger al próximo gobernador de Tlaxcala, ¿por cuál de los siguientes candidatos votaría?



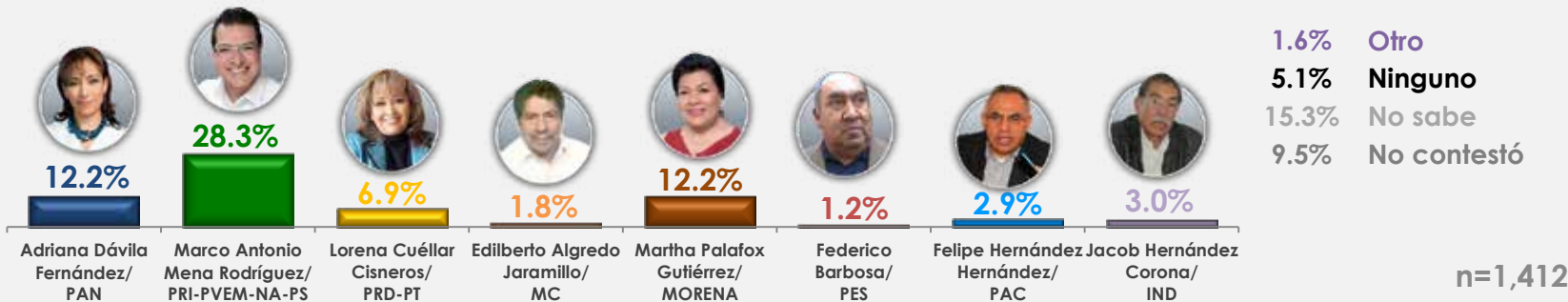
SEGUNDA INTENCIÓN

Y si no pudiera votar por el candidato que me acaba de mencionar, ¿por cuál otro candidato votaría usted para gobernador de Tlaxcala?*



VOTO NEGATIVO

¿Y por cuál candidato nunca votaría para gobernador de su estado ?**



Las intenciones de voto no incluyen los casos que hayan reiterado su respuesta en la segunda intención de voto y voto negativo: casos incongruentes.

*Esta pregunta sólo se realizó a quienes indicaron que votarían por algún candidato en la primera intención de voto.

**Esta pregunta NO se realizó a quienes contestaron «No voy a votar» en la primera intención de voto.



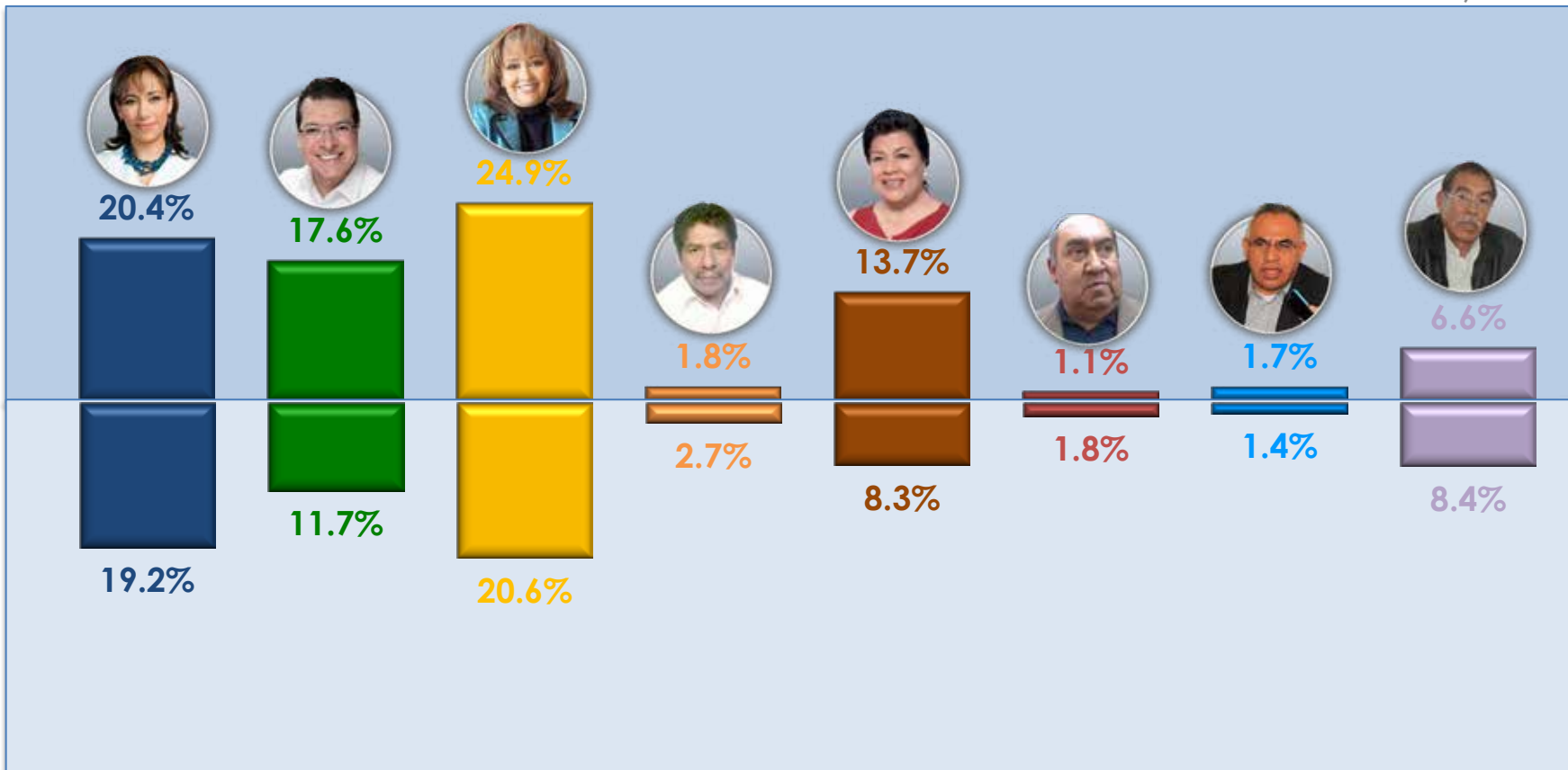


6-abr

0.2% Otro
 4.7% Ninguno
 0.4% No voy a votar
 4.8% No sabe
 2.1% No contestó

Intención de voto candidato

n=1,596



n=1,404

0.5% Otro
 15.7% Ninguno
 5.3% No sabe
 4.4% No contestó

Segunda preferencia candidato*

*Esta pregunta sólo se realizó a quienes respondieron que votarían por algún candidato en la primera intención.

**Esta gráfica muestra la intención de voto SIN los casos donde el encuestado reiteró su respuesta en la intención de voto y el voto negativo, es decir los casos incongruentes.



3

NOTA
METODOLÓGICA

Universo

- Ciudadanos mayores de 18 años que residen en el estado de Tlaxcala y cuentan con credencial de elector vigente.

Técnica de levantamiento

- Encuesta híbrida realizada los días del 04 al 06 de abril de 2016. Se diseñó una muestra de 1,600 encuestas, distribuidas de manera proporcional al tamaño de los municipios y dentro de estos de manera aleatoria. El levantamiento en vivienda se realizó a través de dispositivos móviles, lo cual permite monitorear el lugar en que se está aplicando la entrevista y así garantizar el cumplimiento de la muestra.

	Encuestas en vivienda	Encuestas telefónicas
Tlaxcala	800	800

- Con un nivel de confianza de 95%, el error teórico es $\pm 2.46\%$ a nivel estatal. Los resultados reportados están basados en los estimadores de Horvitz-Thompson, calibrados y redondeados a un decimal.

Marco muestral y selección de la muestra

- Se utilizó como marco de muestreo la más reciente actualización de la lista nominal del INE.
- Muestreo estratificado de alocaación proporcional al tamaño.