



TORTILLAS

30 de septiembre de 2016

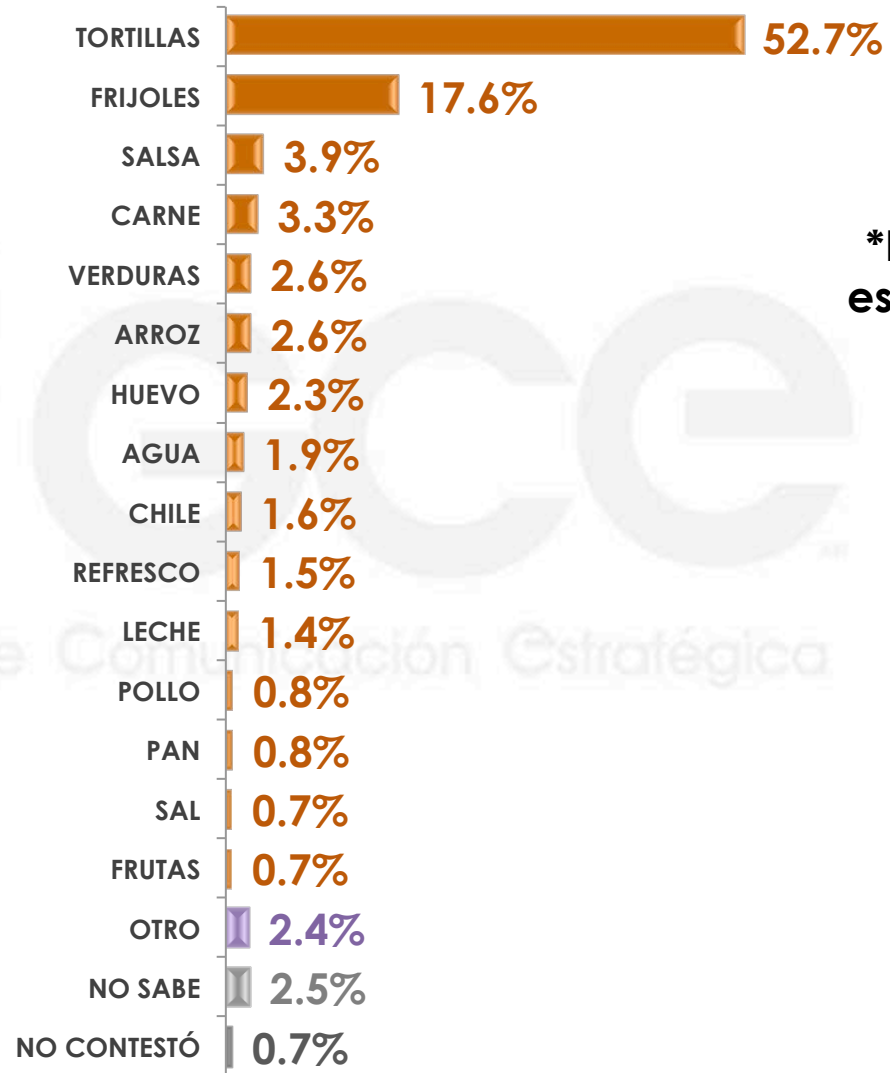
ÍNDICE

PERCEPCIÓN DE LA TORTILLA EN LA COCINA MEXICANA	3
CONSUMO DE TORTILLAS	9
TIPOS DE TORTILLAS	17
LAS TORTILLAS Y LA NUTRICIÓN	21

1

PERCEPCIÓN DE LA TORTILLA EN LA COCINA MEXICANA

Por lo que sabe o ha escuchado, ¿qué alimento no puede faltar en la mesa de los mexicanos a la hora de comer?



***Respuestas espontáneas**



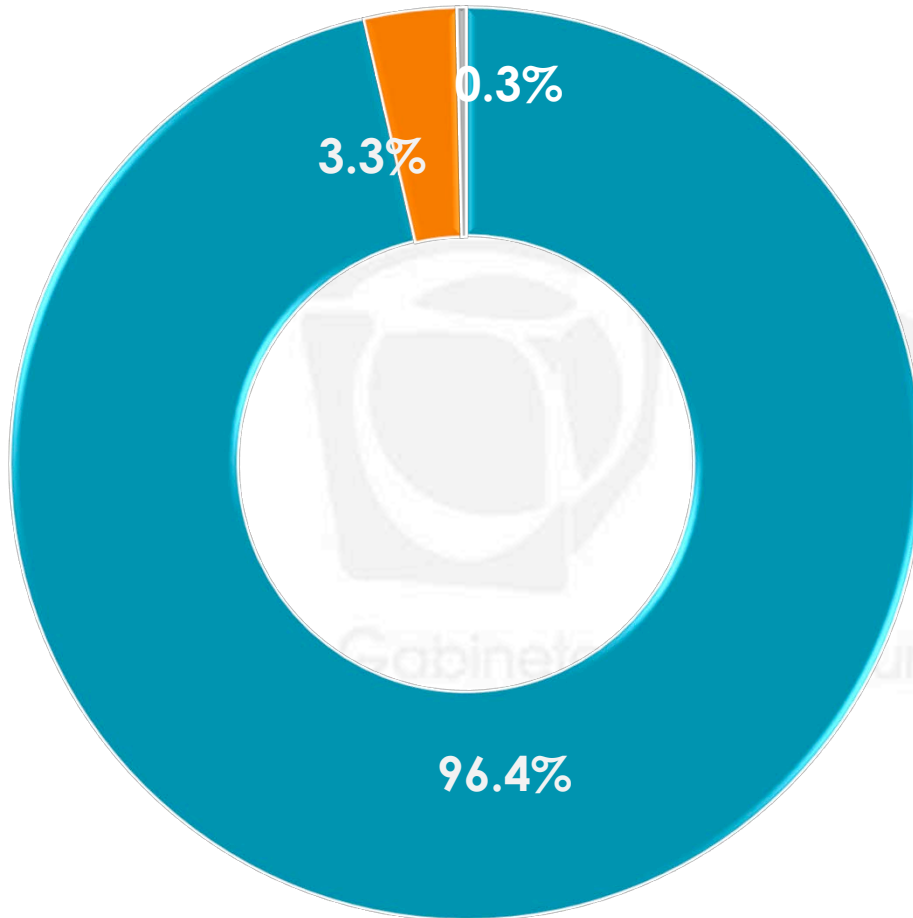
Por lo que sabe o ha escuchado, ¿qué alimento no puede faltar en la mesa de los mexicanos a la hora de comer?

***Respuestas espontáneas**

	TORTILLAS	FRIJOLES	SALSA	CARNE	VERDURAS	ARROZ	HUEVO	AGUA	CHILE
MASCULINO	54.1%	14.2%	4.0%	4.3%	2.3%	2.4%	3.0%	0.6%	1.4%
FEMENINO	51.5%	20.8%	3.8%	2.4%	2.9%	2.7%	1.5%	3.0%	1.8%

	REFresco	LECHE	POLLO	PAN	SAL	FRUTAS	OTRO	NO SABE	NO CONTESTÓ
MASCULINO	1.8%	1.7%	0.8%	1.3%	0.2%	0.1%	3.5%	2.9%	1.4%
FEMENINO	1.2%	1.0%	0.9%	0.2%	1.2%	1.2%	1.3%	2.3%	0.3%

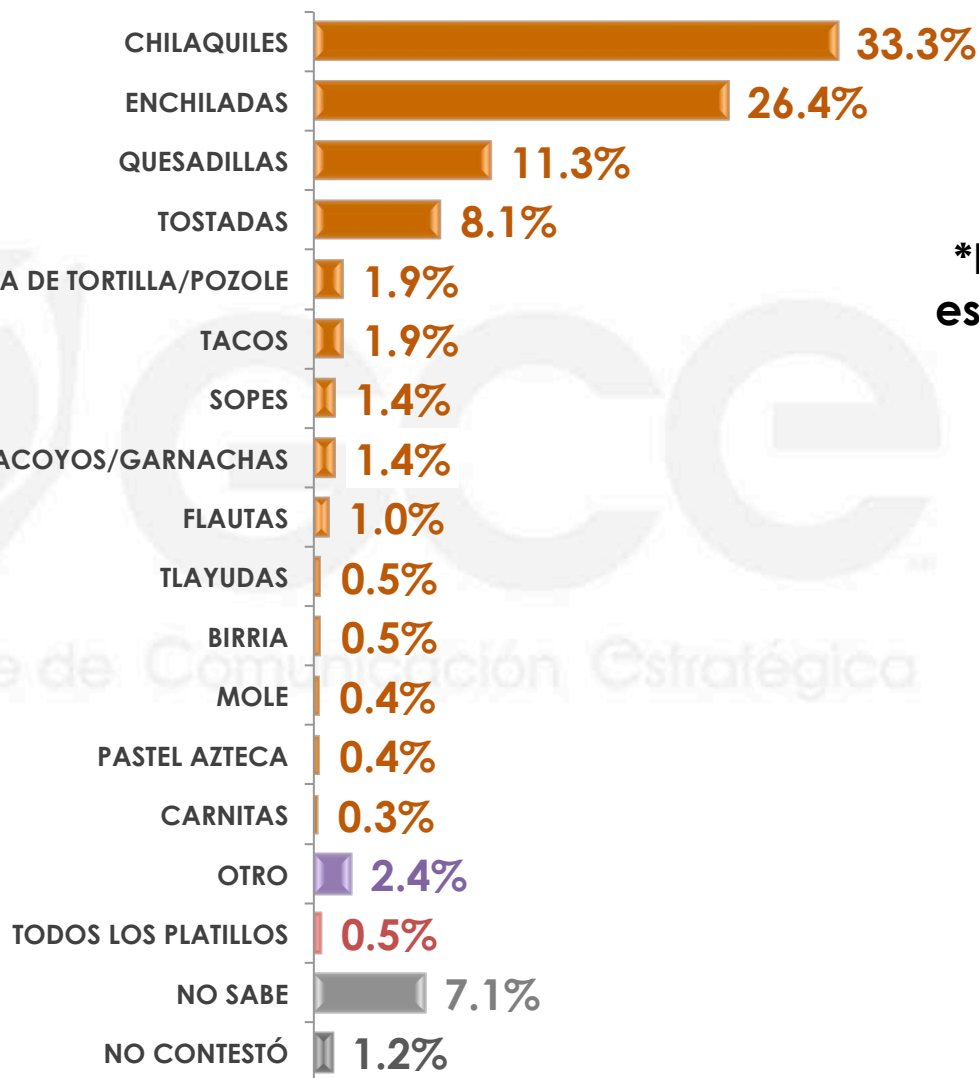
¿Considera que las tortillas son básicas en la mesa de los mexicanos?



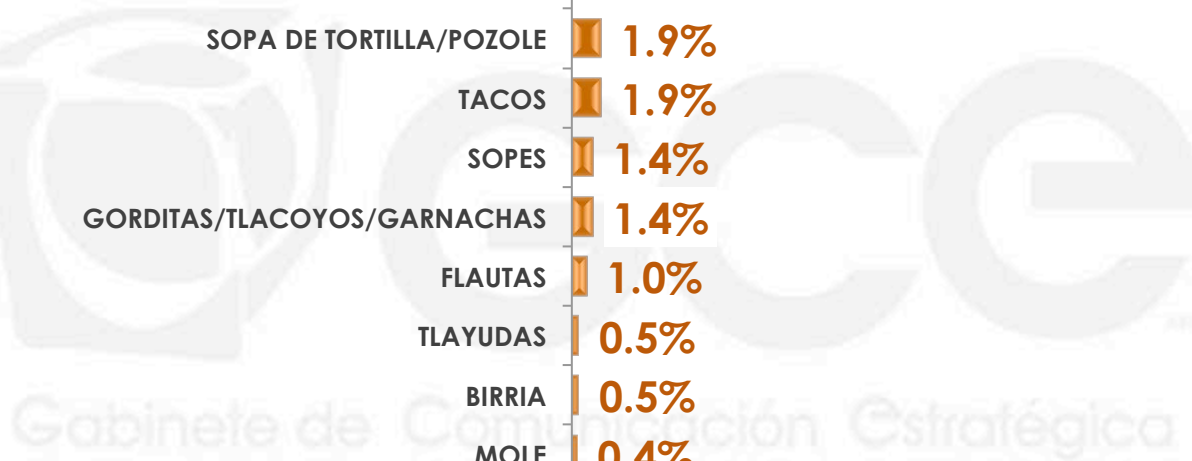
- SÍ
- NO
- NO CONTESTÓ

	SÍ	NO	NO CONTESTÓ
Sexo			
MASCULINO	95.8%	3.6%	0.6%
FEMENINO	96.9%	3.1%	0.0%

Además de los tacos, ¿cuál cree que es el platillo mexicano más popular elaborado con tortilla?



*Respuestas espontáneas



Gabinete de Comunicación Estratégica

Además de los tacos, ¿cuál cree que es el platillo mexicano más popular elaborado con tortilla?

***Respuestas espontáneas**

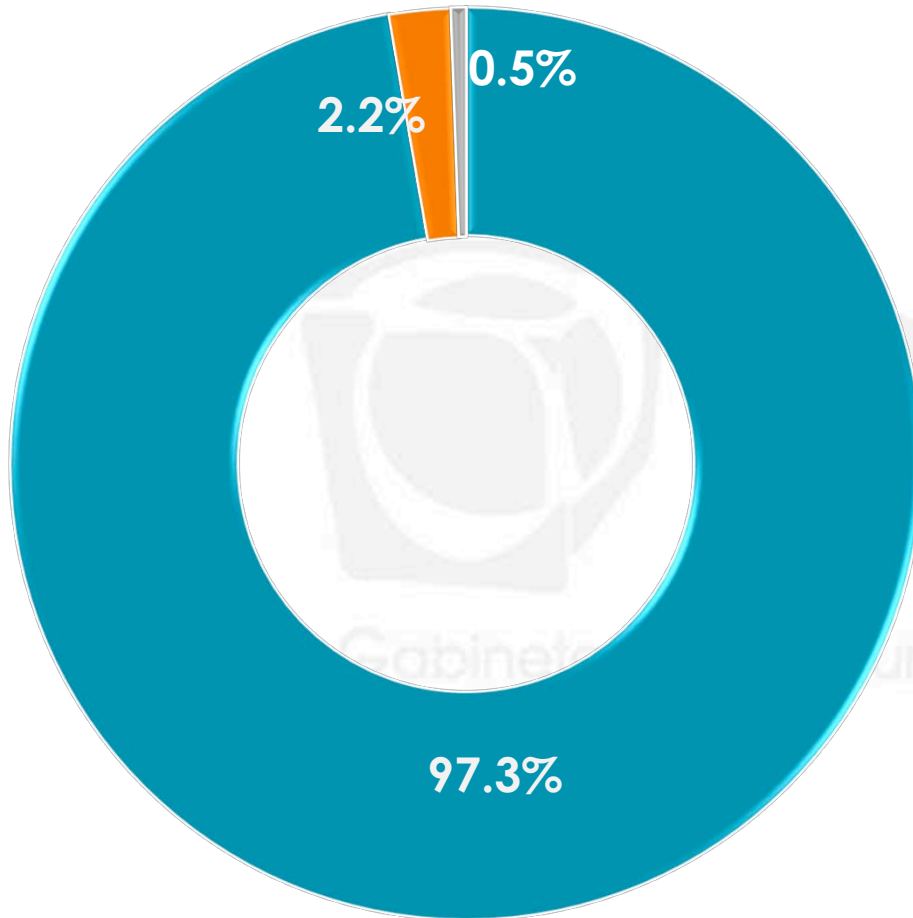
	CHILAQUILES	ENCHILADAS	QUESADILLAS	TOSTADAS	SOPA DE TORTILLA/ POZOLE	TACOS	SOPES	GORDITAS/ TLACOYOS/ GARNACHAS	FLAUTAS
Sexo									
MASCULINO	35.3%	27.6%	15.5%	4.0%	2.5%	0.7%	1.0%	1.0%	0.6%
FEMENINO	31.5%	25.3%	7.4%	12.0%	1.3%	3.0%	1.7%	1.8%	1.4%

	TLAYUDAS	BIRRIA	MOLE	PASTEL AZTECA	CARNITAS	OTRO	TODOS LOS PLATILLOS	NO SABE	NO CONTESTÓ
Sexo									
MASCULINO	0.5%	0.7%	0.0%	0.0%	0.2%	1.4%	0.7%	6.5%	1.8%
FEMENINO	0.5%	0.2%	0.7%	0.8%	0.4%	3.4%	0.4%	7.6%	0.6%

2

CONSUMO DE TORTILLAS

¿En su casa consumen tortillas?

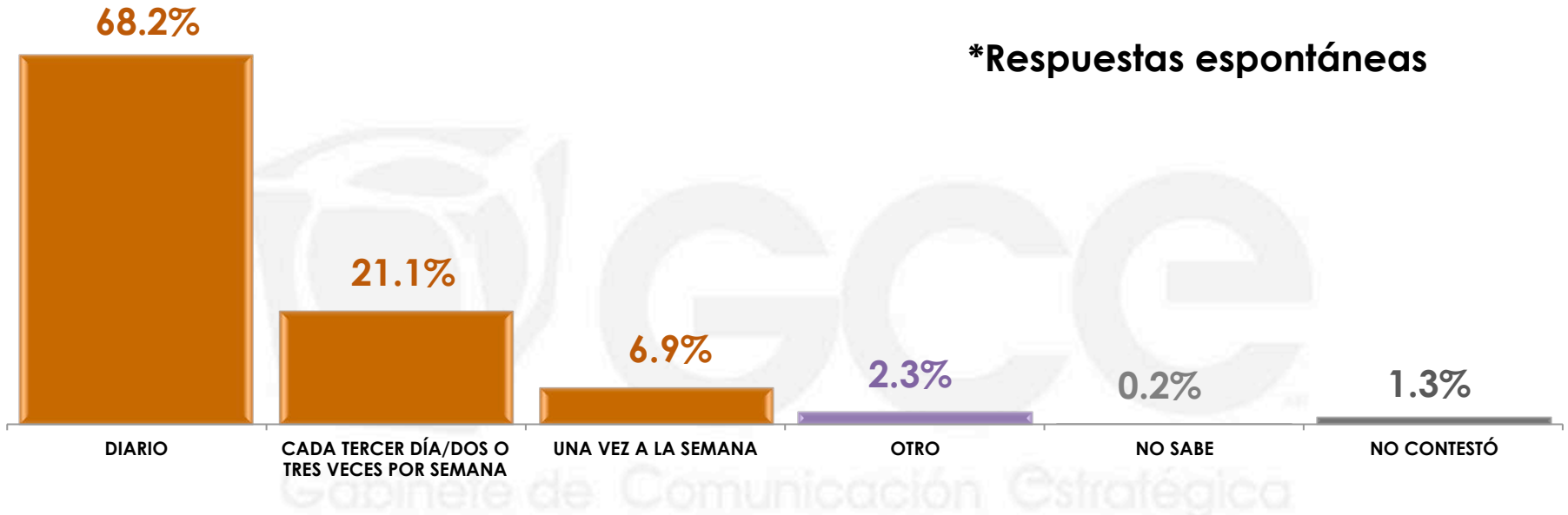


- SÍ
- NO
- NO CONTESTÓ

	SÍ	NO	NO CONTESTÓ
Sexo			
MASCULINO	99.3%	0.7%	0.0%
FEMENINO	95.4%	3.5%	1.1%

¿Con que frecuencia compra tortillas?*

*Respuestas espontáneas



	DIARIO	CADA TERCER DÍA/ DOS O TRES VECES POR SEMANA	UNA VEZ A LA SEMANA	OTRO	NO SABE	NO CONTESTÓ
--	--------	--	------------------------	------	---------	-------------

Sexo	MASCULINO	72.9%	17.6%	6.0%	1.3%	0.4%	1.8%
	FEMENINO	63.7%	24.4%	7.9%	3.4%	0.0%	0.6%

*Esta pregunta se realizó sólo a las personas que mencionaron consumir tortillas.

Cuando compra tortillas, ¿qué cantidad compra?*



*Esta pregunta se realizó sólo a las personas que mencionaron consumir tortillas.

n= 584

12

Cuando compra tortillas, ¿qué cantidad compra?*

*Respuestas espontáneas

		MENOS DE MEDIO KILO	MEDIO KILO	TRES CUARTOS DE KILO	UN KILO	KILO Y MEDIO
Sexo	MASCULINO	6.2%	16.8%	0.4%	57.3%	5.6%
	FEMENINO	5.0%	23.3%	0.4%	48.9%	7.8%

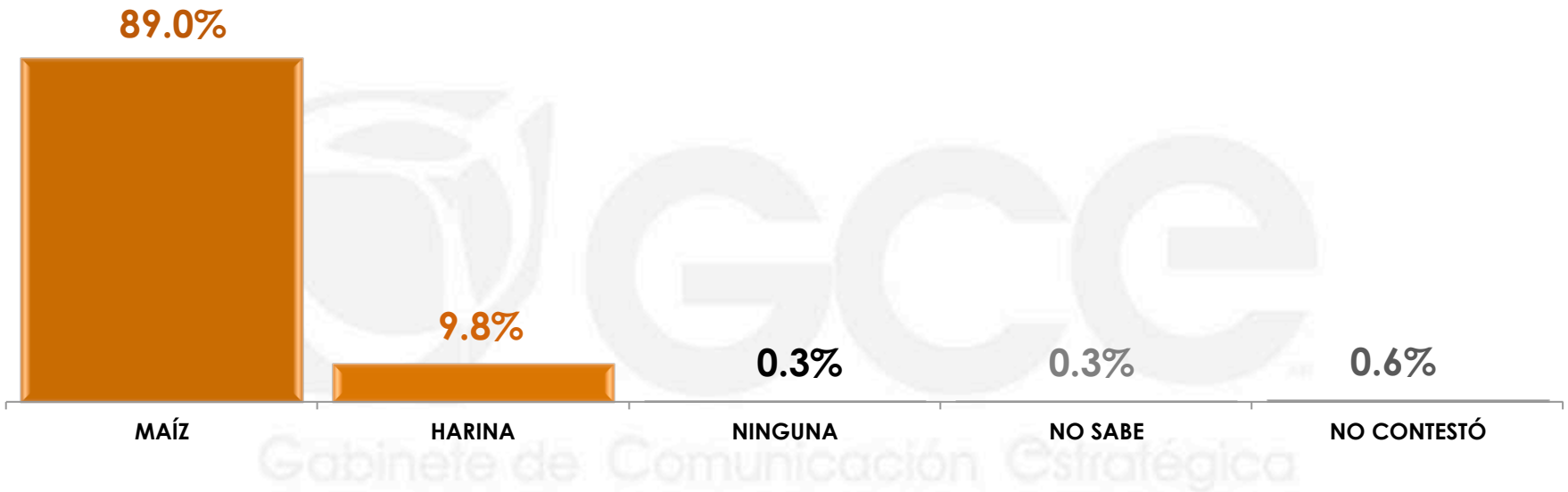
		DOS KILOS	TRES KILOS	CUATRO KILOS	OTRA	NO SABE	NO CONTESTÓ
Sexo	MASCULINO	6.9%	3.1%	0.2%	2.7%	0.8%	0.0%
	FEMENINO	10.3%	1.2%	0.8%	2.1%	0.0%	0.2%

*Esta pregunta se realizó sólo a las personas que mencionaron consumir tortillas.

n= 584

13

¿Cuáles diría que son sus tortillas preferidas, las de maíz o las de harina?*

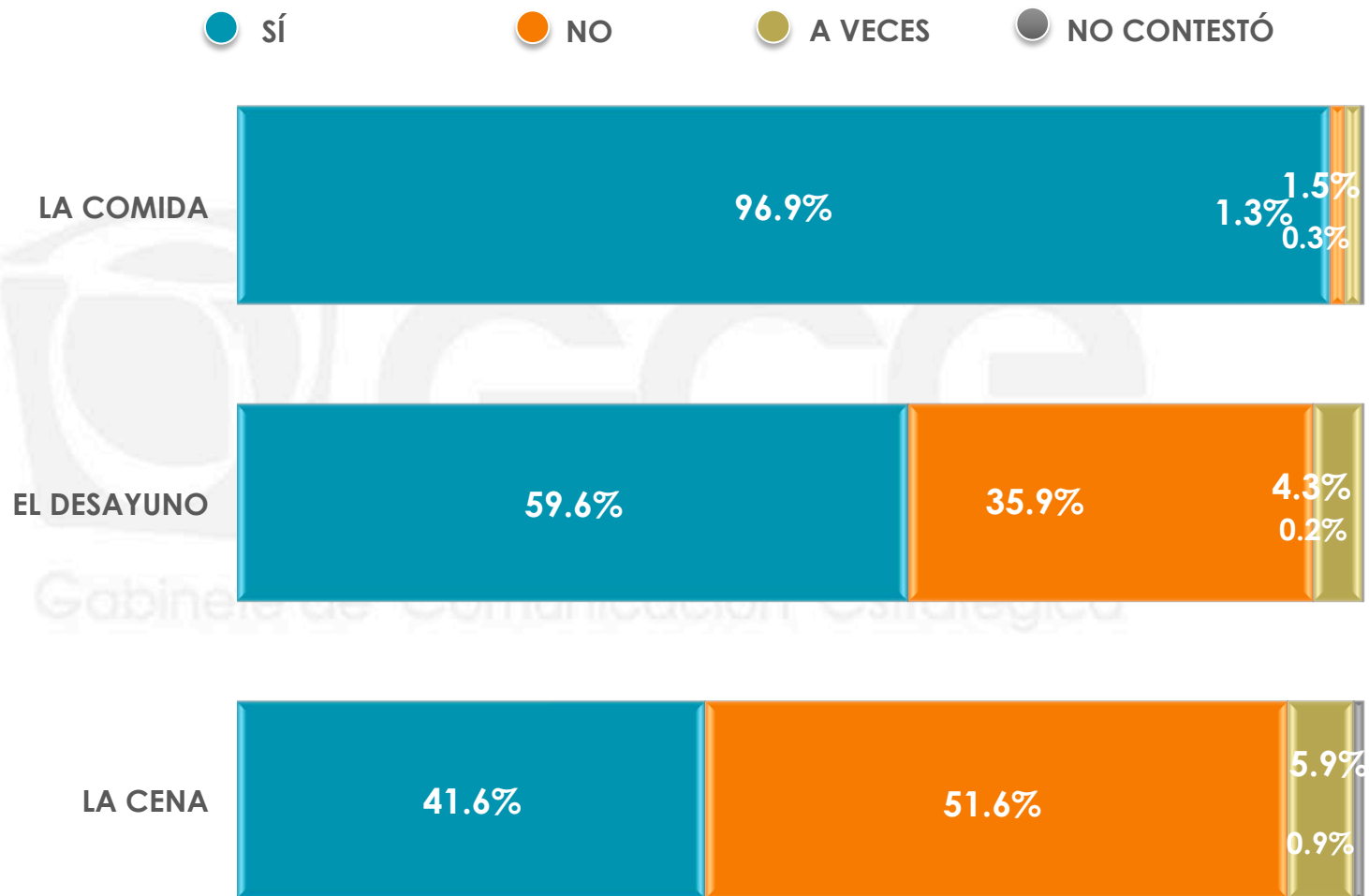


	MAÍZ	HARINA	NINGUNA	NO SABE	NO CONTESTÓ
MASCULINO	87.4%	11.1%	0.5%	0.1%	0.9%
FEMENINO	90.6%	8.5%	0.0%	0.5%	0.4%

*Esta pregunta se realizó sólo a las personas que mencionaron consumir tortillas.

n= 584

Para cada una de las siguientes opciones, por favor dígame, ¿si usted acompaña sus alimentos con tortillas durante (...)?*



*Esta pregunta se realizó sólo a las personas que mencionaron consumir tortillas.

n= 584

15

Para cada una de las siguientes opciones, por favor dígame, ¿si usted acompaña sus alimentos con tortillas durante (...)?*

LA COMIDA

		sí	NO	A VECES	NO CONTESTÓ
Sexo	MASCULINO	97.0%	0.6%	2.1%	0.3%
	FEMENINO	96.7%	2.1%	0.9%	0.3%

EL DESAYUNO

		sí	NO	A VECES	NO CONTESTÓ
Sexo	MASCULINO	60.9%	34.2%	4.5%	0.4%
	FEMENINO	58.3%	37.6%	4.1%	0.0%

LA CENA

		sí	NO	A VECES	NO CONTESTÓ
Sexo	MASCULINO	43.7%	49.4%	5.1%	1.8%
	FEMENINO	39.5%	53.7%	6.8%	0.0%

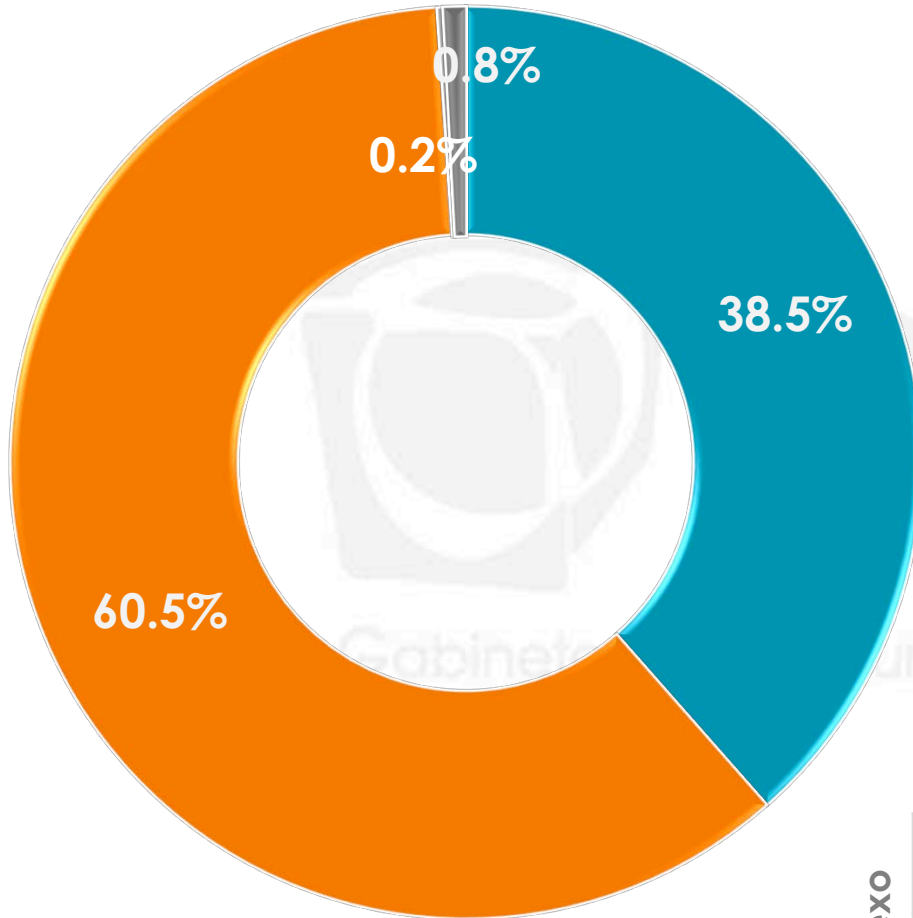
*Esta pregunta se realizó sólo a las personas que mencionaron consumir tortillas.

n= 584

3

TIPOS DE TORTILLAS

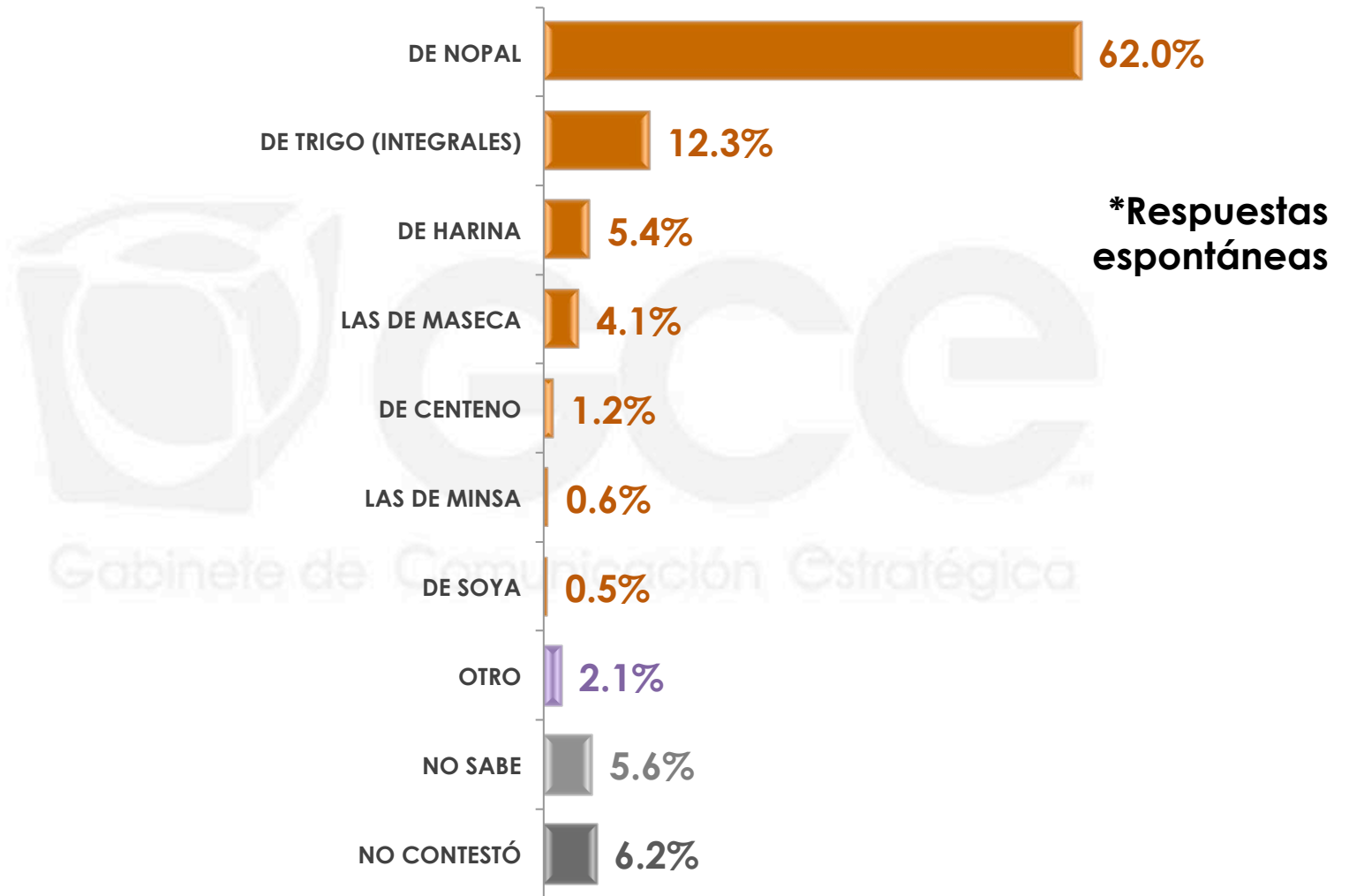
¿Usted conoce o ha escuchado de tortillas que no son hechas de maíz ni de harina?



- SÍ
- NO
- NO SABE
- NO CONTESTÓ

	SÍ	NO	NO SABE	NO CONTESTÓ
Sexo				
MASCULINO	37.0%	61.7%	0.0%	1.3%
FEMENINO	39.9%	59.4%	0.4%	0.3%

¿Qué otros tipos de tortilla conoce?*



*Esta pregunta se realizó sólo a las personas que mencionaron conocer otros tipos de tortillas además de las de maíz.

n= 240

19

¿Qué otros tipos de tortilla conoce?*

*Respuestas espontáneas

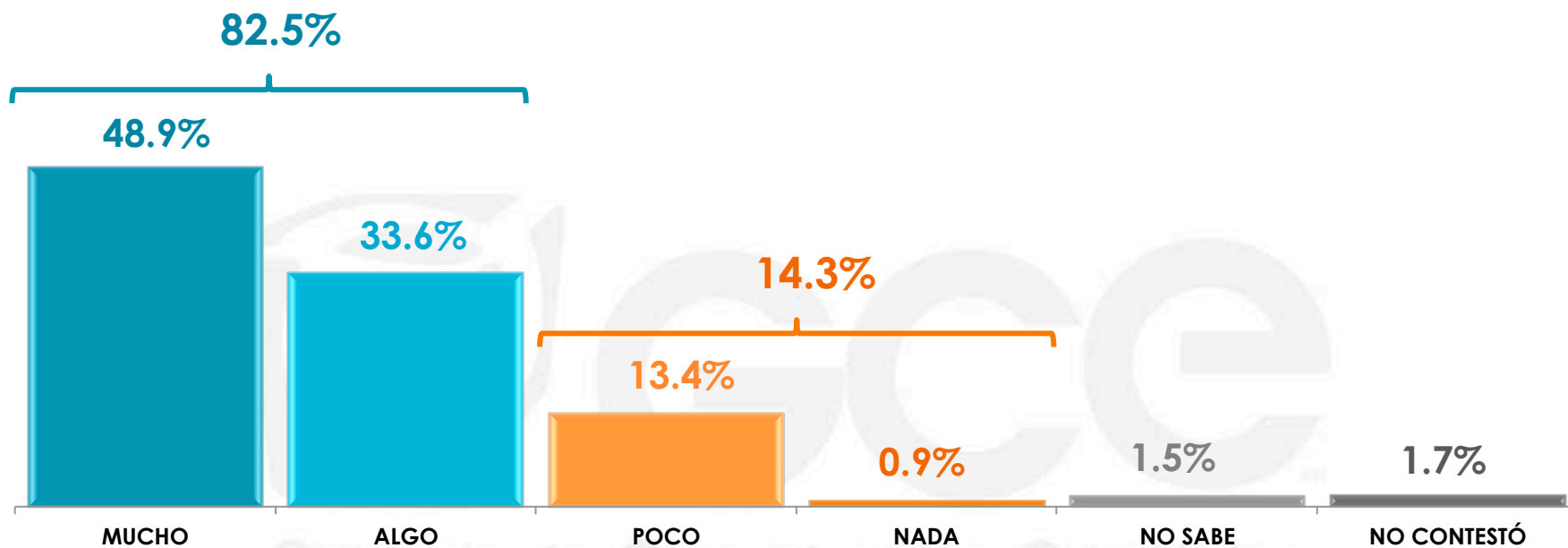
		DE NOPAL	DE TRIGO (INTEGRALES)	DE HARINA	LAS DE MASECA	DE CENTENO
Sexo	MASCULINO	65.6%	13.2%	5.6%	2.7%	1.2%
	FEMENINO	58.9%	11.5%	5.1%	5.3%	1.1%
		LAS DE MINSA	DE SOYA	OTRO	NO SABE	NO CONTESTÓ
Sexo	MASCULINO	0.0%	1.0%	1.1%	7.0%	2.6%
	FEMENINO	1.1%	0.0%	3.1%	4.3%	9.6%

*Esta pregunta se realizó sólo a las personas que mencionaron conocer otros tipos de tortillas además de las de maíz.

4

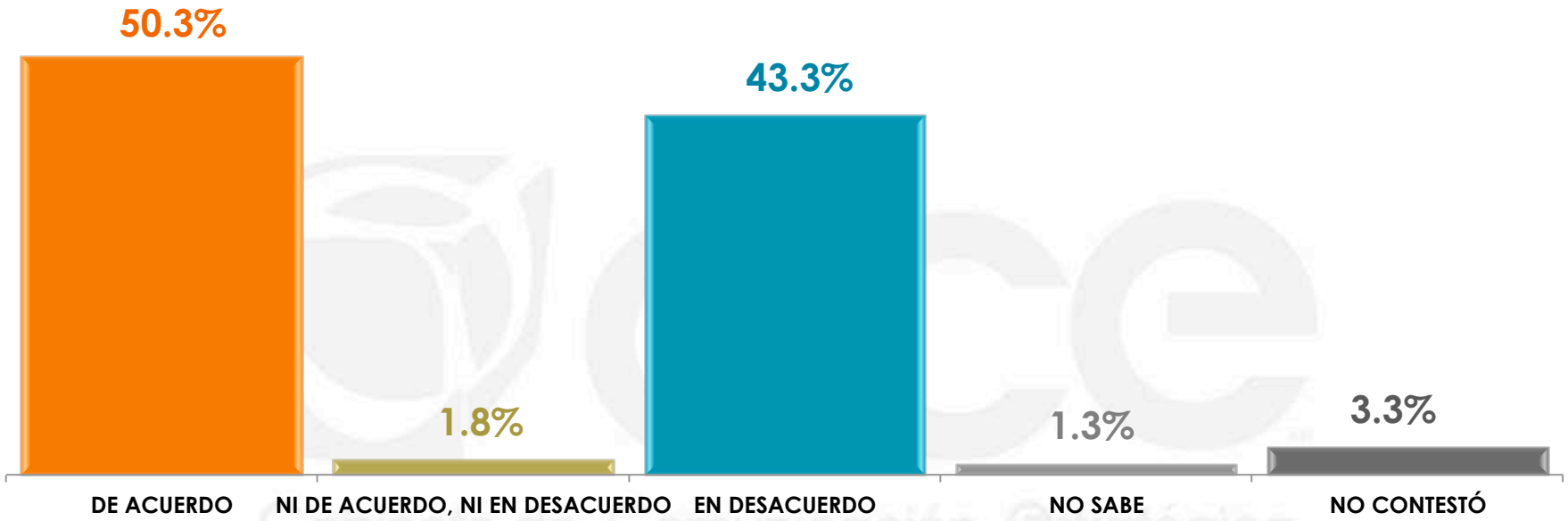
LAS TORTILLAS Y LA NUTRICIÓN

¿Qué tan nutritivas considera que sean las tortillas: mucho, algo, poco o nada nutritivas?



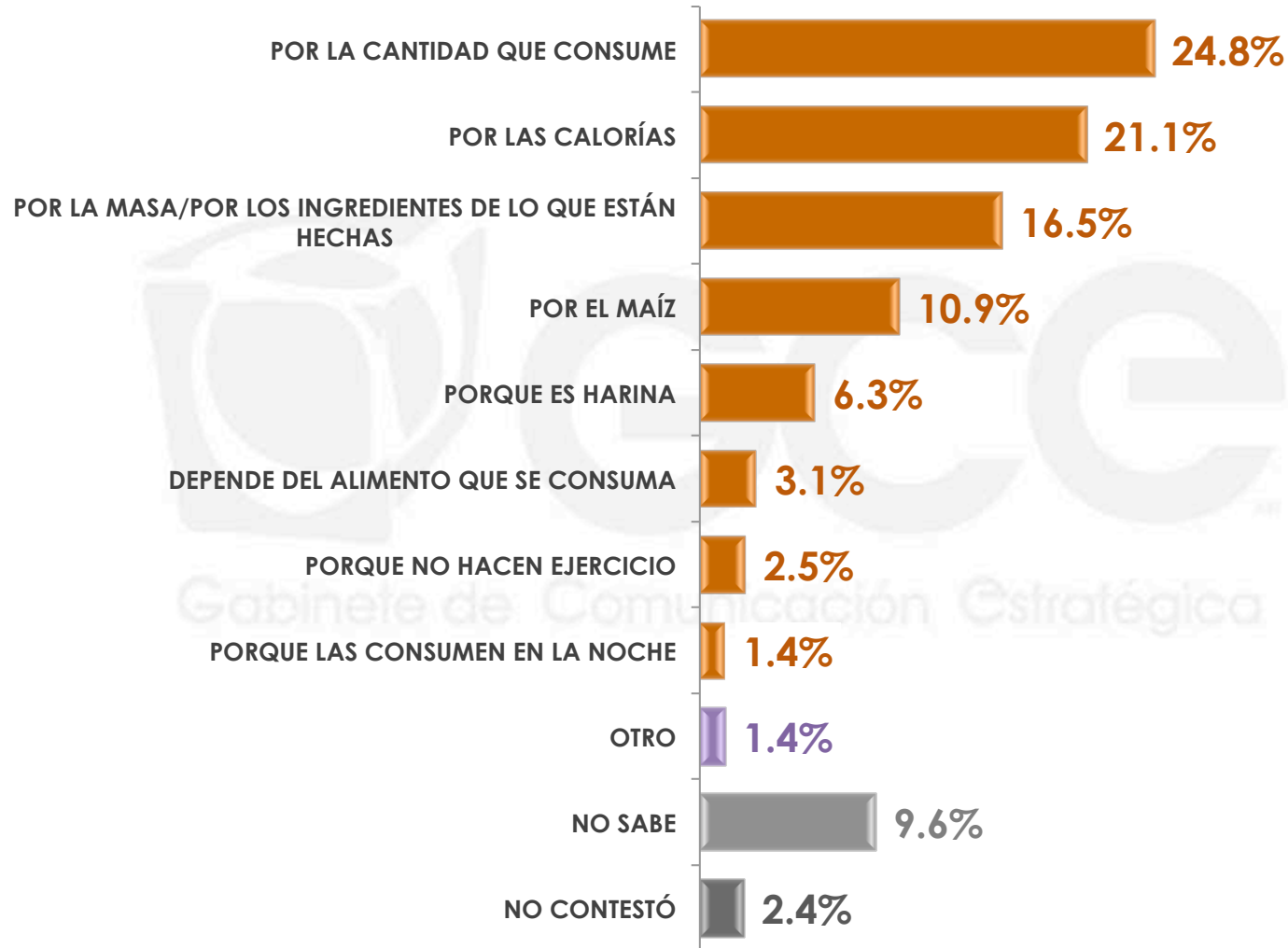
	MUCHO	ALGO	POCO	NADA	NO SABE	NO CONTESTÓ
MASCULINO	50.8%	32.9%	12.7%	0.0%	1.1%	2.5%
FEMENINO	47.0%	34.2%	14.2%	1.7%	1.8%	1.1%

Hay quienes opinan que el consumir tortillas influye en que una persona gane peso, ¿usted está de acuerdo o en desacuerdo con esta opinión?



Sexo	DE ACUERDO	NI DE ACUERDO, NI EN DESACUERDO	EN DESACUERDO	NO SABE	NO CONTESTÓ
MASCULINO	52.6%	0.8%	43.2%	0.0%	3.4%
FEMENINO	48.2%	2.7%	43.3%	2.5%	3.3%

¿Por qué cree que las tortillas influyan a que una persona gane peso?



*Esta pregunta se realizó sólo a las personas que consumir tortillas influya a que una persona gane peso..

n= 291

¿Por qué cree que las tortillas influyen a que una persona gane peso?

*Respuestas espontáneas.

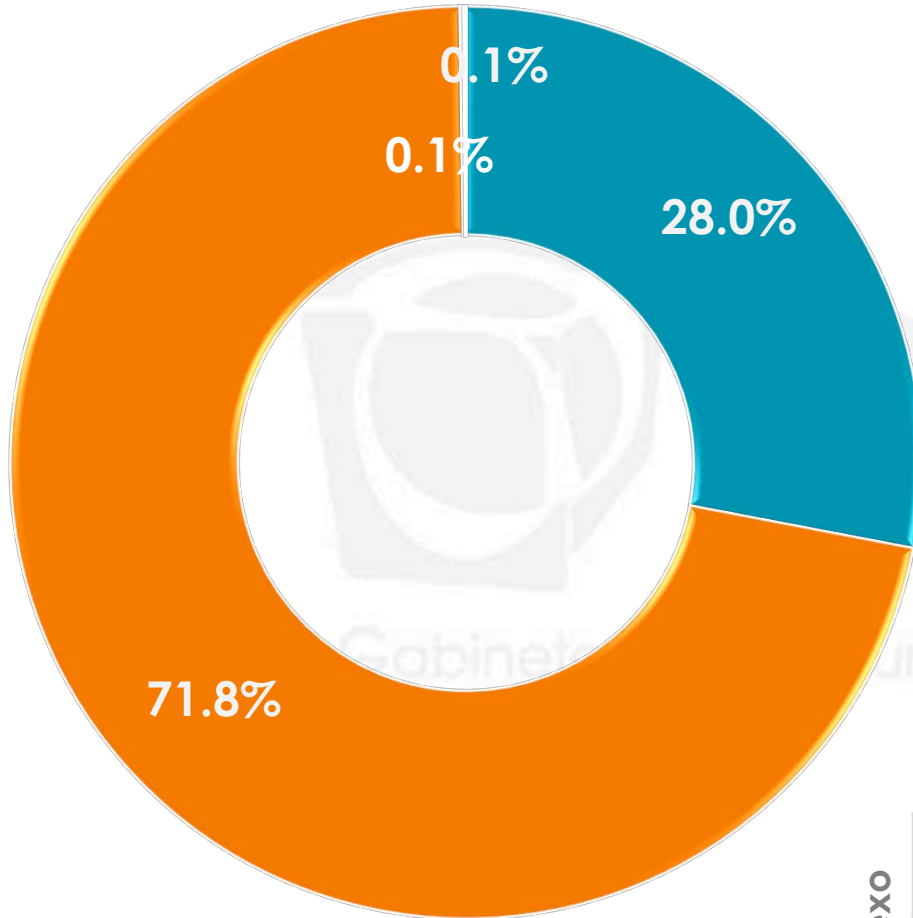
		POR LA CANTIDAD QUE CONSUME	POR LAS CALORÍAS	POR LA MASA/POR LOS INGREDIENTES DE LO QUE ESTÁN HECHAS	POR EL MAÍZ	PORQUE ES HARINA	
Sexo	MASCULINO	26.1%	22.3%	18.2%	9.7%	4.8%	
	FEMENINO	23.4%	19.9%	14.7%	12.2%	7.8%	
		DEPENDE DEL ALIMENTO QUE SE CONSUMA	PORQUE NO HACEN EJERCICIO	PORQUE LAS CONSUMEN EN LA NOCHE	OTRO	NO SABE	NO CONTESTÓ
Sexo	MASCULINO	3.8%	2.9%	1.0%	0.7%	5.7%	4.8%
	FEMENINO	2.3%	2.2%	1.7%	2.1%	13.6%	0.1%

*Esta pregunta se realizó sólo a las personas que consumir tortillas influya a que una persona gane peso..

n= 291

25

De acuerdo con la Procuraduría Federal del Consumidor, PROFECO, la tortilla de maíz permite una mejor digestión y aporta beneficios para la piel y el sistema nervioso. Antes de que se lo mencionara, ¿usted estaba enterado de esto?



- SÍ
- NO
- NO SABE
- NO CONTESTÓ

	SÍ	NO	NO SABE	NO CONTESTÓ
Sexo				
MASCULINO	28.6%	71.1%	0.0%	0.3%
FEMENINO	27.3%	72.4%	0.1%	0.2%

Universo

- Ciudadanos mayores de 18 años que residen en la República Mexicana y cuentan con línea telefónica en su hogar.

Técnica de levantamiento

- Encuesta telefónica realizada el 29 y 30 de septiembre de 2016.

Tamaño de la muestra y su precisión estadística

- Se diseñó una muestra de 600 encuestas, distribuidas en las 32 entidades del país para mantener tanto proporcionalidad como dispersión óptimas. Con un nivel de confianza de 95%, el error teórico es de $\pm 4.0\%$ a nivel nacional.
- Los resultados reportados están basados en los estimadores de Horvitz-Thompson, calibrados y redondeados a un decimal.

Marco muestral y selección de la muestra

- Se utilizó como marco de muestreo la lista nominal actualizada del INE.
- Muestreo estratificado de alocación proporcional al tamaño.