



SITUACIÓN LABORAL

24 de noviembre de 2016

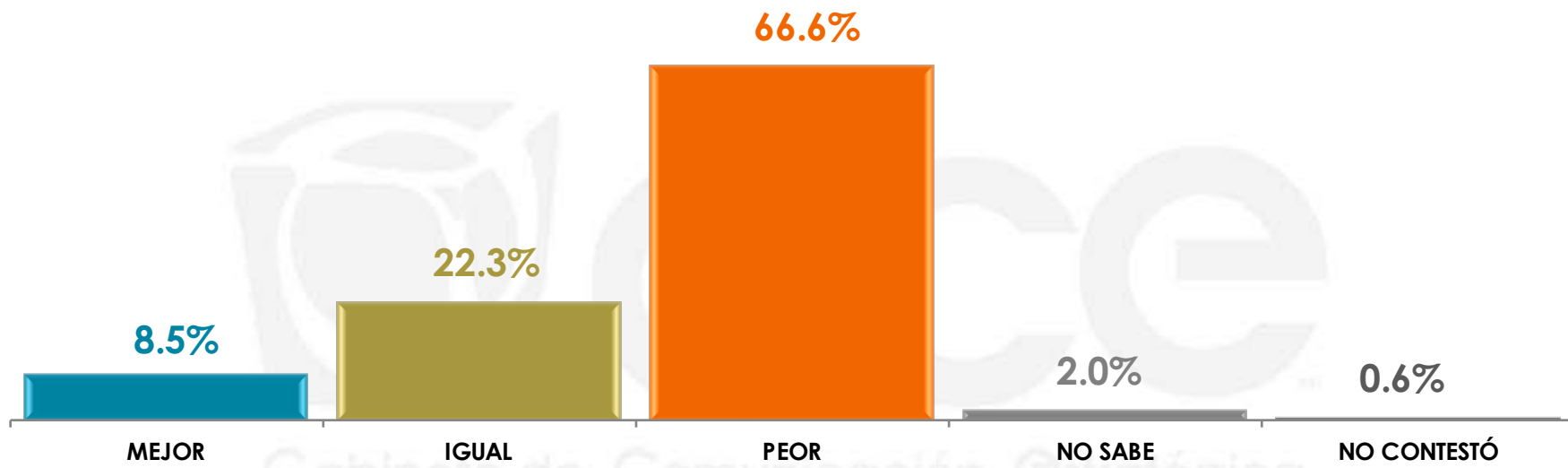
ÍNDICE

PERCEPCIÓN DE LA SITUACIÓN LABORAL EN MÉXICO	3
LOS DERECHOS LABORALES	9
ACTIVIDAD ECONÓMICA DE LOS MEXICANOS	16
EMPLEOS FORMALES	19
EMPLEOS INFORMALES	23

1

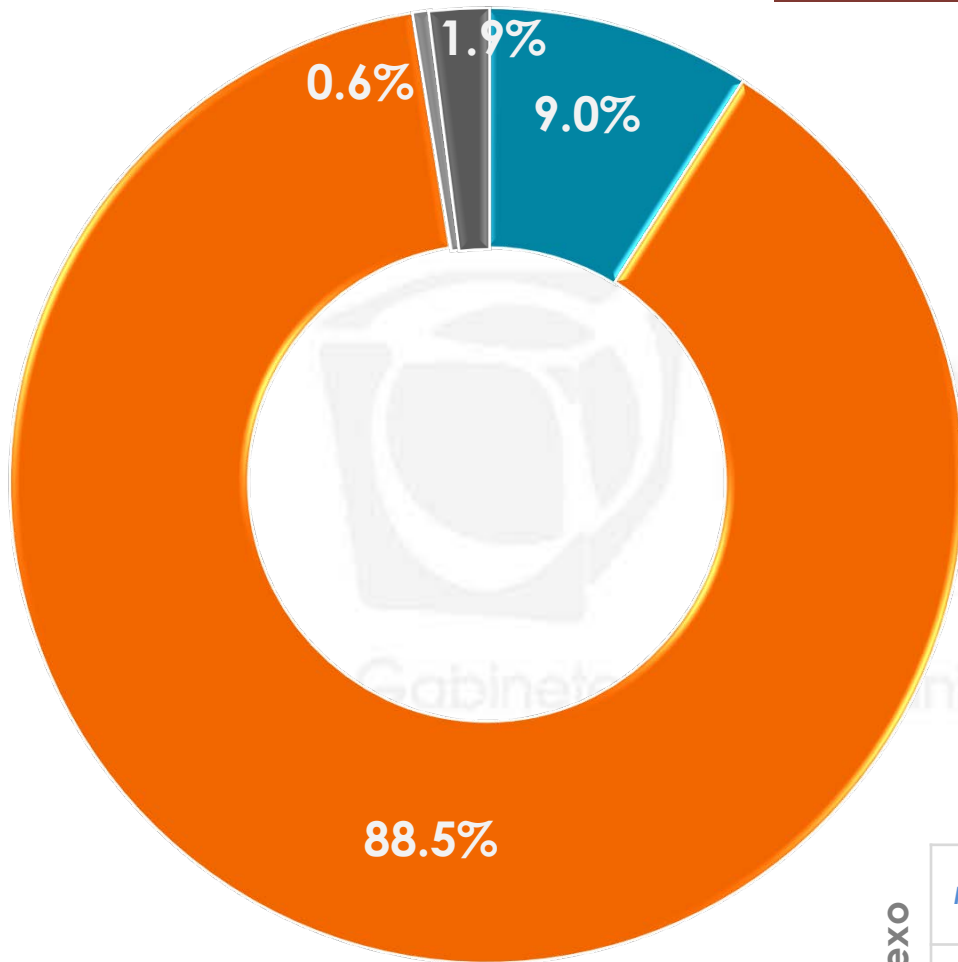
PERCEPCIÓN DE LA SITUACIÓN LABORAL EN MÉXICO

En su opinión, ¿la situación laboral de México está igual, mejor o peor que en décadas pasadas?



	MEJOR	IGUAL	PEOR	NO SABE	NO CONTESTÓ
Sexo					
MASCULINO	9.0%	24.2%	64.1%	1.5%	1.2%
FEMENINO	8.0%	20.5%	68.9%	2.5%	0.1%

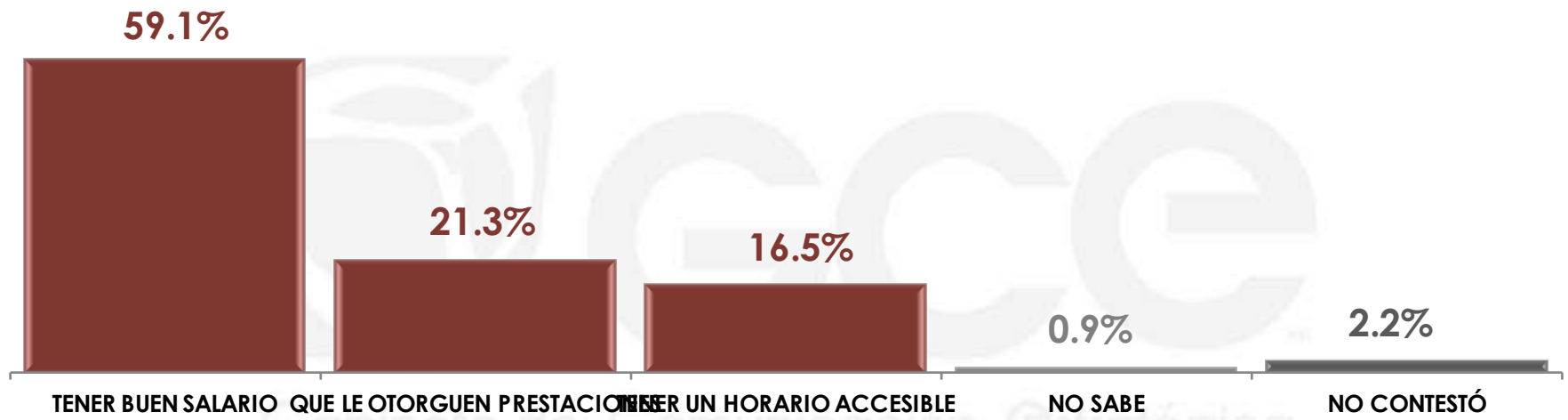
¿Usted cree que en México es fácil o difícil encontrar un buen empleo?



- FÁCIL
- DIFÍCIL
- NO SABE
- NO CONTESTÓ

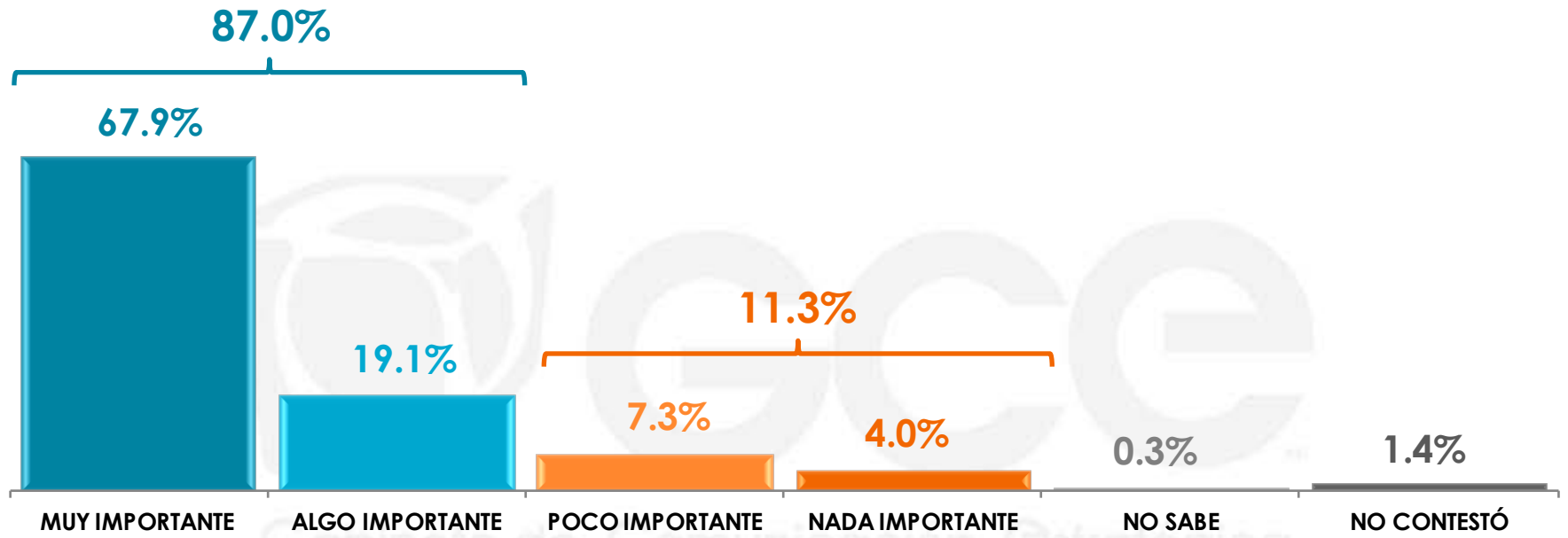
	FÁCIL	DIFÍCIL	NO SABE	NO CONTESTÓ
Sexo				
MASCULINO	10.1%	86.4%	1.0%	2.5%
FEMENINO	8.1%	90.5%	0.3%	1.1%

De las siguientes opciones que le voy a mencionar, dígame, ¿cuál cree que es el principal aspecto para que usted pueda considerarlo un buen empleo: tener un buen salario, que le otorguen prestaciones o que tenga un horario accesible?



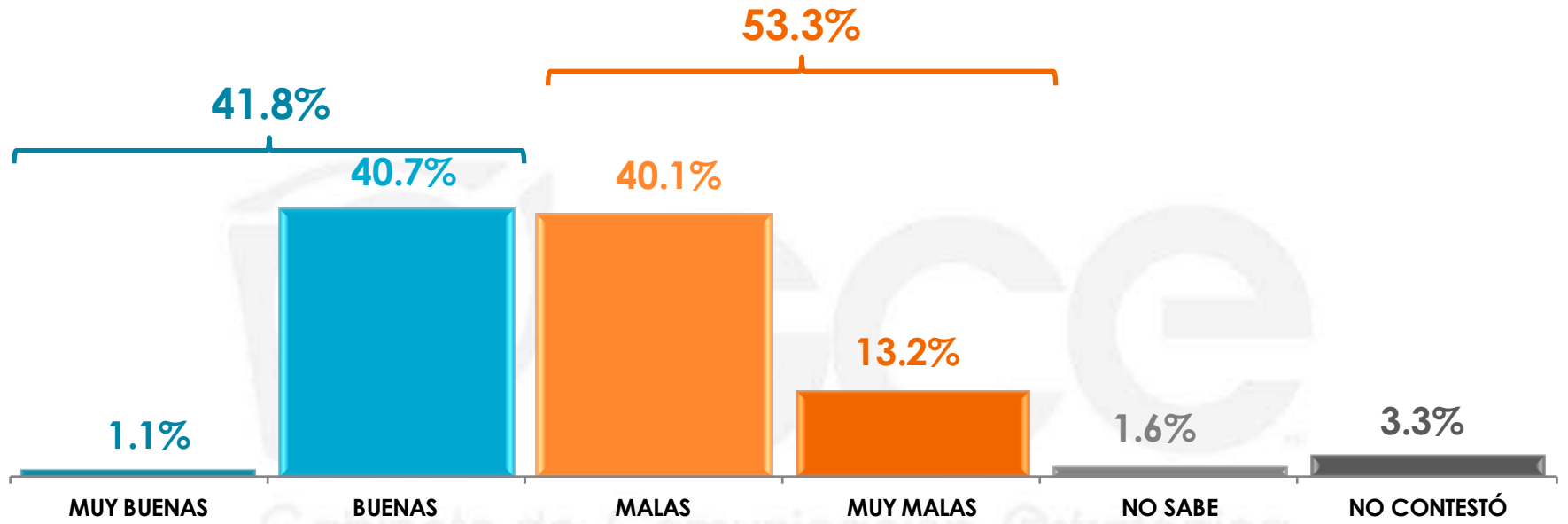
	TENER BUEN SALARIO	QUE LE OTORGUEN PRESTACIONES	TENER UN HORARIO ACCESIBLE	NO SABE	NO CONTESTÓ
Sexo MASCULINO	64.4%	18.8%	14.2%	0.7%	1.9%
FEMENINO	54.1%	23.5%	18.7%	1.1%	2.6%

¿Qué tan importante considera usted que es tener un título universitario para conseguir un buen empleo: muy importante, algo, poco o nada importante?



Sexo	MUY IMPORTANTE	ALGO IMPORTANTE	POCO IMPORTANTE	NADA IMPORTANTE	NO SABE	NO CONTESTÓ
MASCULINO	65.3%	19.5%	7.9%	5.9%	0.2%	1.2%
FEMENINO	70.3%	18.8%	6.8%	2.2%	0.3%	1.6%

De acuerdo con lo que usted sabe o ha escuchado, ¿cómo diría que son las condiciones laborales en México: muy buenas, buenas, malas o muy malas?

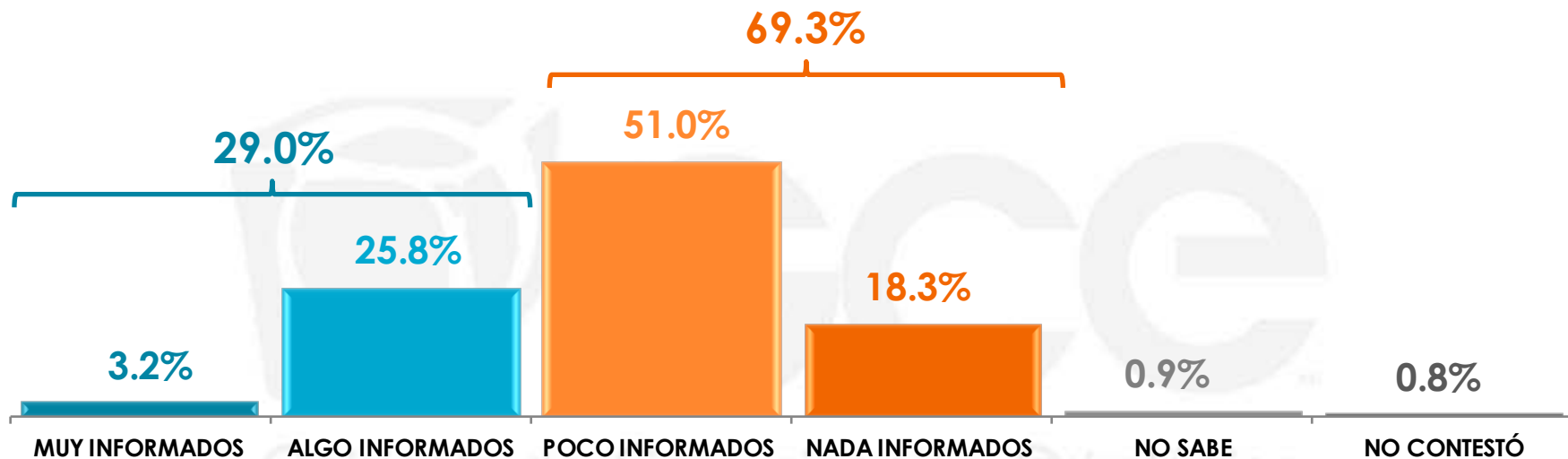


	MUY BUENAS	BUENAS	MALAS	MUY MALAS	NO SABE	NO CONTESTÓ
Sexo MASCULINO	1.7%	41.3%	39.3%	14.6%	0.2%	2.9%
FEMENINO	0.6%	40.1%	40.8%	11.8%	3.0%	3.7%

2

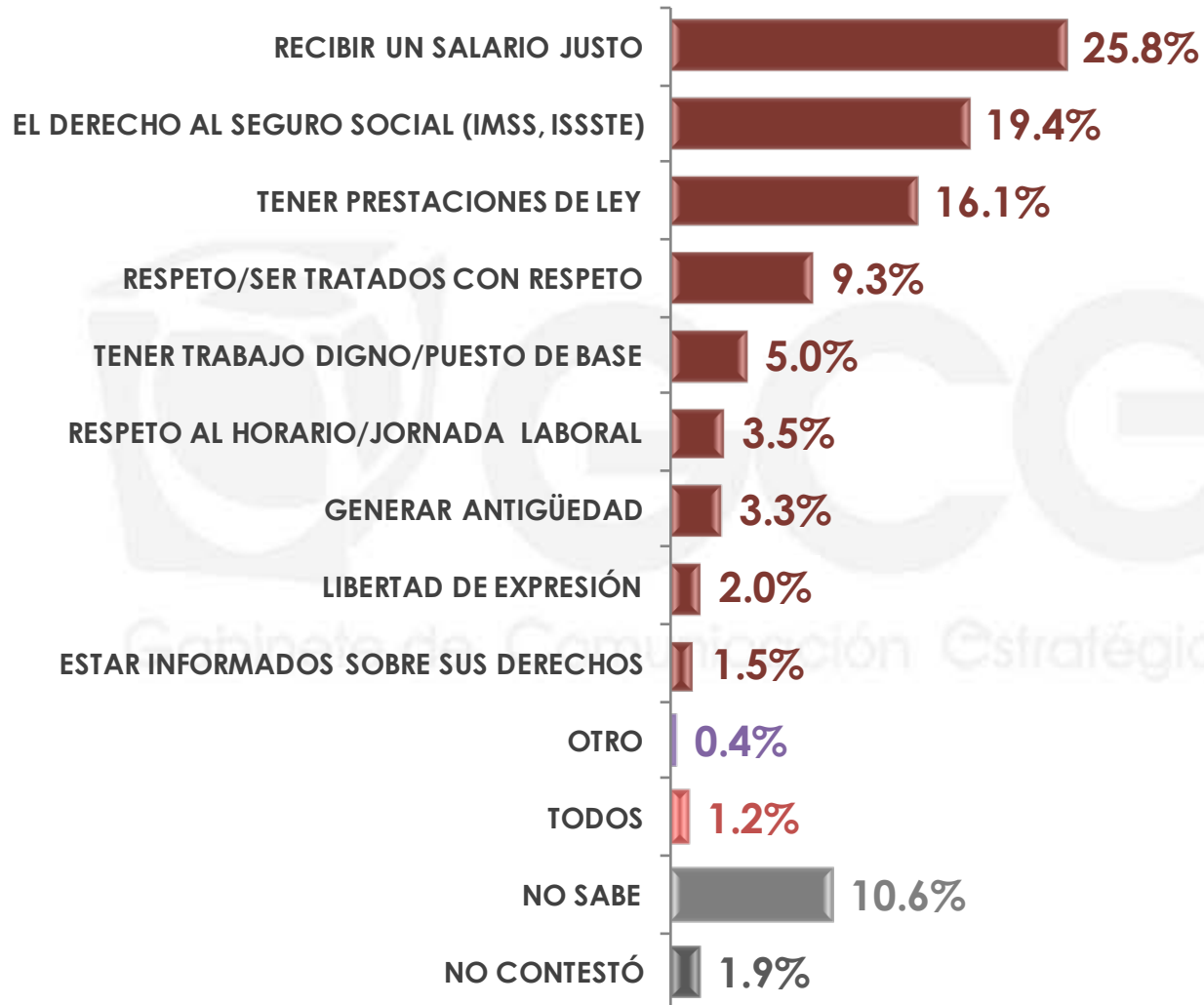
LOS DERECHOS LABORALES

¿Qué tan informados cree usted que están los mexicanos sobre sus derechos laborales: muy informados, algo, poco o nada informados?



	MUY INFORMADOS	ALGO INFORMADOS	POCO INFORMADOS	NADA INFORMADOS	NO SABE	NO CONTESTÓ
MASCULINO	4.9%	23.5%	49.9%	20.0%	0.2%	1.5%
FEMENINO	1.7%	27.9%	52.0%	16.8%	1.6%	0.0%

De acuerdo con lo que sabe o ha escuchado, ¿cuál cree que es el derecho más importante de los trabajadores?



***Respuestas espontáneas**

De acuerdo con lo que sabe o ha escuchado, ¿cuál cree que es el derecho más importante de los trabajadores?

***Respuestas espontáneas**

Sexo

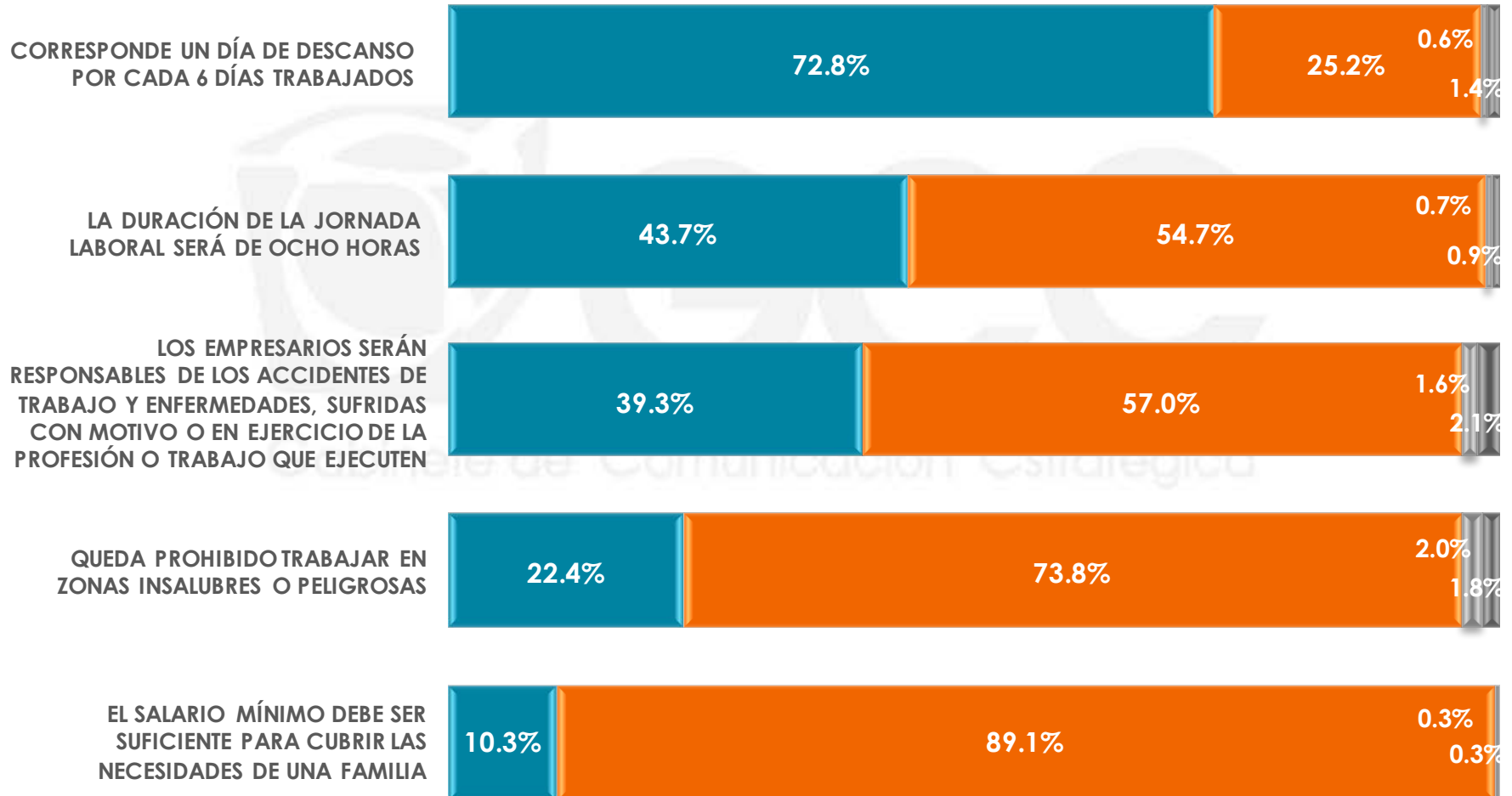
	RECIBIR UN SALARIO JUSTO	EL DERECHO AL SEGURO SOCIAL (IMSS, ISSSTE)	TENER PRESTACIONES DE LEY	RESPECTO/ SER TRATADOS CON RESPETO	TENER TRABAJO DIGNO/ PUESTO DE BASE	RESPECTO AL HORARIO/ JORNADA LABORAL
MASCULINO	24.9%	19.4%	16.4%	6.3%	5.8%	3.8%
FEMENINO	26.7%	19.5%	15.9%	12.1%	4.3%	3.2%

Sexo

	GENERAR ANTIGÜEDAD	LIBERTAD DE EXPRESIÓN	ESTAR INFORMADOS SOBRE SUS DERECHOS	OTRO	TODOS	NO SABE	NO CONTESTÓ
MASCULINO	4.3%	2.5%	2.0%	0.2%	1.8%	10.1%	2.5%
FEMENINO	2.3%	1.6%	1.0%	0.6%	0.6%	11.1%	1.1%

De las siguientes opciones que le voy a mencionar, dígame si usted cree que se cumplen o no en México:

SÍ SE CUMPLE
 NO SE CUMPLE
 NO SABE
 NO CONTESTÓ



De las siguientes opciones que le voy a mencionar, dígame si usted cree que se cumplen o no en México:

CORRESPONDE UN DÍA DE DESCANSO POR CADA 6 DÍAS TRABAJADOS

		SÍ SE CUMPLE	NO SE CUMPLE	NO SABE	NO CONTESTÓ
Sexo	MASCULINO	74.4%	24.1%	0.4%	1.1%
	FEMENINO	71.3%	26.2%	0.9%	1.6%

LA DURACIÓN DE LA JORNADA LABORAL SERÁ DE OCHO HORAS

		SÍ SE CUMPLE	NO SE CUMPLE	NO SABE	NO CONTESTÓ
Sexo	MASCULINO	47.2%	51.6%	0.4%	0.8%
	FEMENINO	40.5%	57.6%	0.8%	1.1%

LOS EMPRESARIOS SERÁN RESPONSABLES DE LOS ACCIDENTES DE TRABAJO Y ENFERMEDADES, SUFRIDAS CON MOTIVO O EN EJERCICIO DE LA PROFESIÓN O TRABAJO QUE EJECUTEN

		SÍ SE CUMPLE	NO SE CUMPLE	NO SABE	NO CONTESTÓ
Sexo	MASCULINO	48.7%	50.0%	0.2%	1.1%
	FEMENINO	30.5%	63.6%	2.8%	3.1%

De las siguientes opciones que le voy a mencionar, dígame si usted cree que se cumplen o no en México:

QUEDA PROHIBIDO TRABAJAR EN ZONAS INSALUBRES O PELIGROSAS

		SÍ SE CUMPLE	NO SE CUMPLE	NO SABE	NO CONTESTÓ
Sexo	MASCULINO	24.2%	73.8%	0.5%	1.5%
	FEMENINO	20.7%	73.9%	3.5%	1.9%

EL SALARIO MÍNIMO DEBE SER SUFICIENTE PARA CUBRIR LAS NECESIDADES DE UNA FAMILIA

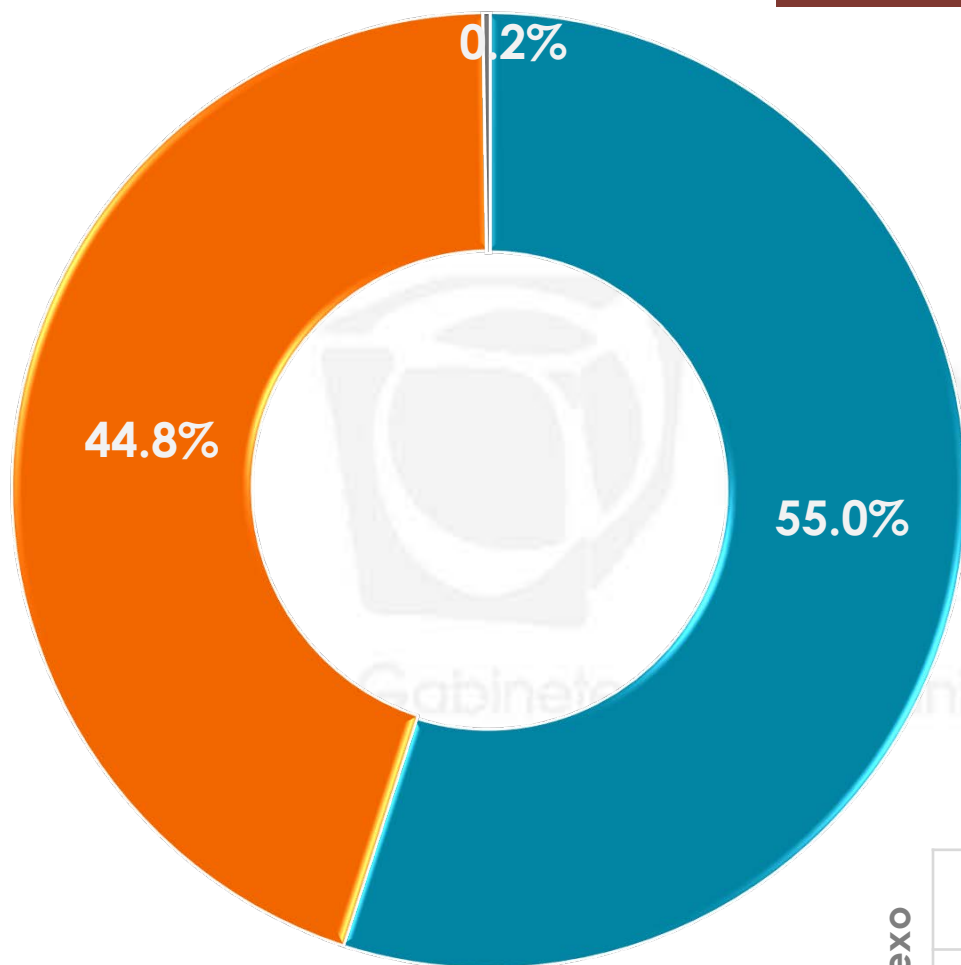
		SÍ SE CUMPLE	NO SE CUMPLE	NO SABE	NO CONTESTÓ
Sexo	MASCULINO	11.3%	88.5%	0.0%	0.2%
	FEMENINO	9.4%	89.6%	0.6%	0.4%

Gabinete de Comunicación Estratégica

3

ACTIVIDAD ECONÓMICA DE LOS MEXICANOS

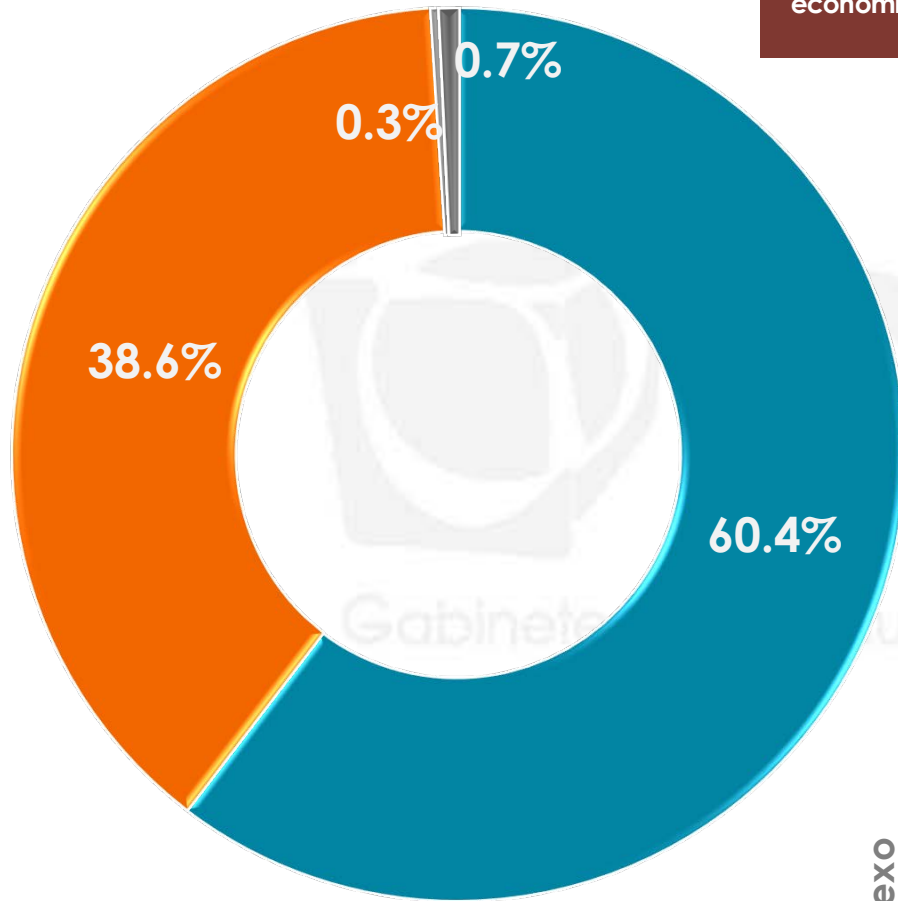
Ahora dígame, ¿usted realiza alguna actividad que le genere ingresos?



- SÍ
- NO
- NO CONTESTÓ

	SÍ	NO	NO CONTESTÓ
Sexo			
MASCULINO	62.9%	36.7%	0.4%
FEMENINO	47.6%	52.4%	0.0%

Un empleo formal se considera como aquel que se realiza bajo un contrato entre el trabajador y el empleador, y se ajusta a los requerimientos de ley, lo cual involucra pago de impuestos, seguridad social, prestaciones, etc.; mientras que el empleo informal comprende la actividad laboral de trabajadores independientes, y que no cuentan con la protección que estipula la ley para las relaciones laborales, de modo que son empleos sin protección social por parte del Estado y que no brindan estabilidad económica para los trabajadores. ¿Usted diría que la actividad que realiza es de manera formal o informal?*



- FORMAL
- INFORMAL
- NO SABE
- NO CONTESTÓ

	FORMAL	INFORMAL	NO SABE	NO CONTESTÓ
Sexo				
MASCULINO	61.4%	37.4%	0.5%	0.7%
FEMENINO	59.2%	40.0%	0.0%	0.8%

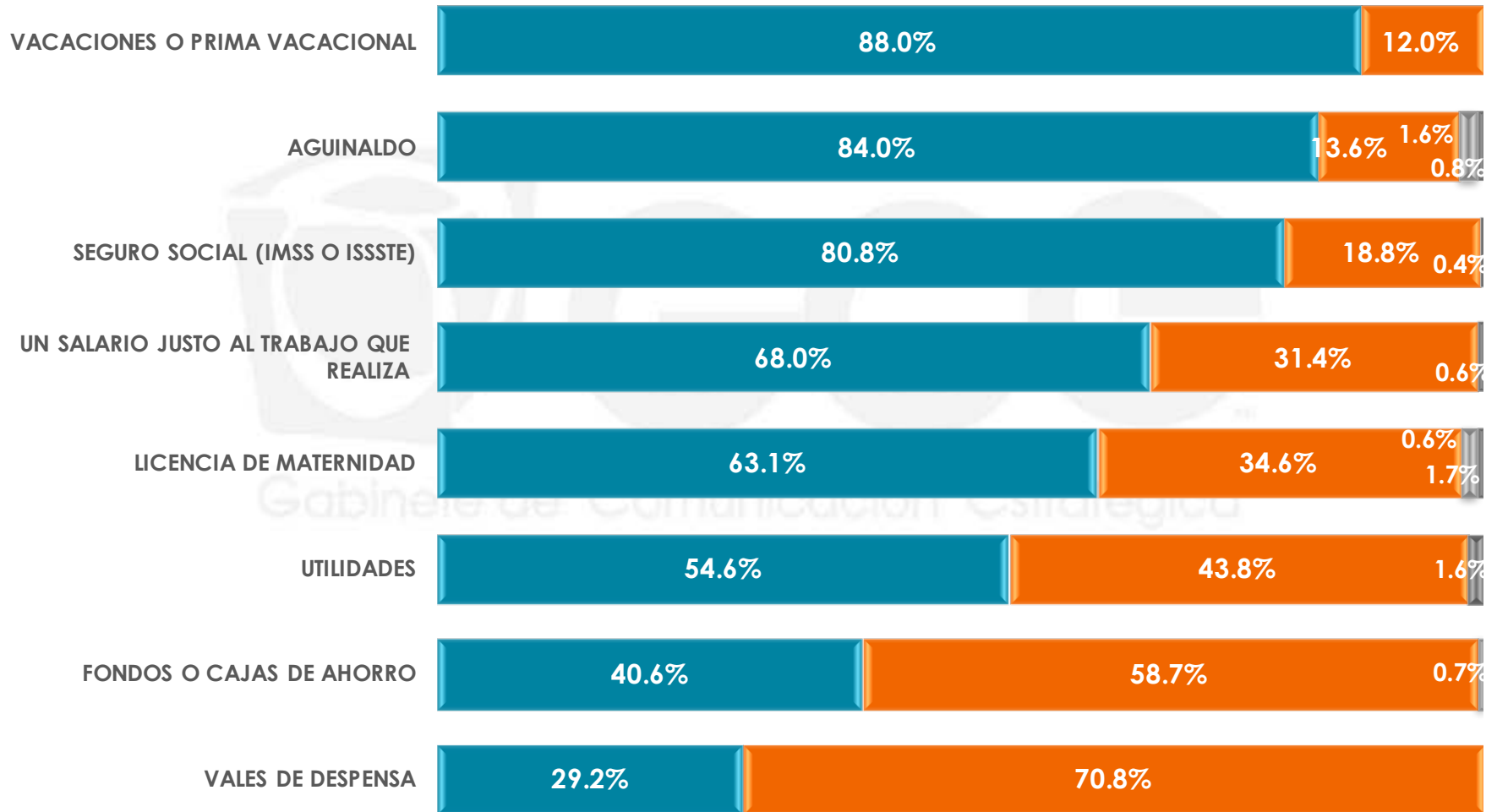
*Esta pregunta sólo se realizó a quienes Sí realizan alguna actividad que genere ingresos.

4

EMPLEOS FORMALES

De los siguientes opciones que le voy a mencionar dígame si la empresa o institución en la que usted trabaja le ofrece:*

● SÍ ● NO ● NO SABE ● NO CONTESTÓ



*Esta pregunta sólo se realizó a quienes SÍ realizan alguna actividad que genere ingresos y que ésta es de manera formal.

De los siguientes opciones que le voy a mencionar dígame si la empresa o institución en la que usted trabaja le ofrece:*

VACACIONES O PRIMA VACACIONAL

		SÍ	NO	NO SABE	NO CONTESTÓ
Sexo	MASCULINO	88.9%	11.1%	0.0%	0.0%
	FEMENINO	86.9%	13.1%	0.0%	0.0%

AGUINALDO

		SÍ	NO	NO SABE	NO CONTESTÓ
Sexo	MASCULINO	81.9%	14.9%	1.6%	1.6%
	FEMENINO	86.6%	11.9%	1.5%	0.0%

SEGURO SOCIAL (IMSS O ISSSTE)

		SÍ	NO	NO SABE	NO CONTESTÓ
Sexo	MASCULINO	76.3%	22.9%	0.0%	0.8%
	FEMENINO	86.5%	13.5%	0.0%	0.0%

UN SALARIO JUSTO AL TRABAJO QUE REALIZA

		SÍ	NO	NO SABE	NO CONTESTÓ
Sexo	MASCULINO	67.1%	31.8%	0.0%	1.1%
	FEMENINO	69.1%	30.9%	0.0%	0.0%

*Esta pregunta sólo se realizó a quienes SÍ realizan alguna actividad que genere ingresos y que ésta es de manera formal.

De los siguientes opciones que le voy a mencionar dígame si la empresa o institución en la que usted trabaja le ofrece:*

LICENCIA DE MATERNIDAD

		SÍ	NO	NO SABE	NO CONTESTÓ
Sexo	MASCULINO	55.2%	42.0%	1.8%	1.0%
	FEMENINO	73.1%	25.2%	1.6%	0.1%

UTILIDADES

		SÍ	NO	NO SABE	NO CONTESTÓ
Sexo	MASCULINO	59.4%	37.9%	0.0%	2.7%
	FEMENINO	48.6%	51.4%	0.0%	0.0%

FONDOS O CAJAS DE AHORRO

		SÍ	NO	NO SABE	NO CONTESTÓ
Sexo	MASCULINO	44.1%	55.9%	0.0%	0.0%
	FEMENINO	36.1%	62.3%	1.6%	0.0%

VALES DE DESPENSA

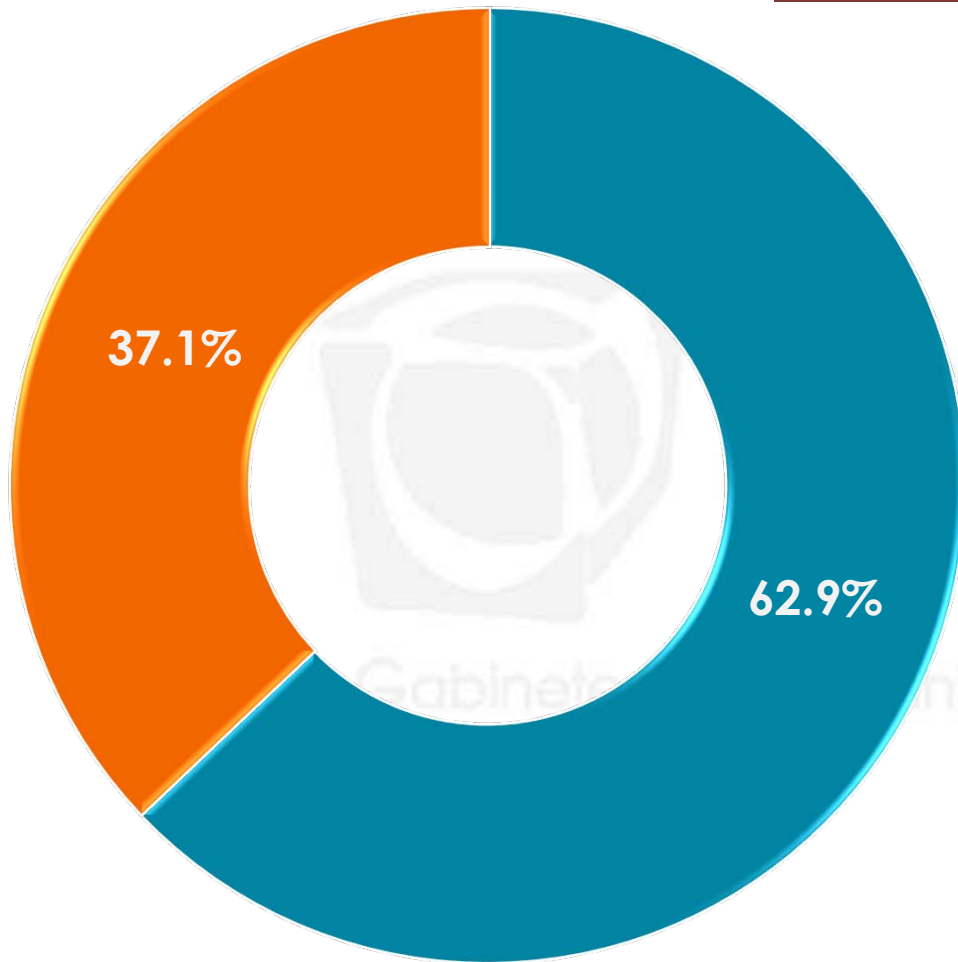
		SÍ	NO	NO SABE	NO CONTESTÓ
Sexo	MASCULINO	31.2%	68.8%	0.0%	0.0%
	FEMENINO	26.6%	73.4%	0.0%	0.0%

*Esta pregunta sólo se realizó a quienes SÍ realizan alguna actividad que genere ingresos y que ésta es de manera formal.

5

EMPLEOS INFORMALES

Y, ¿usted ha buscado algún empleo dentro de la formalidad?*

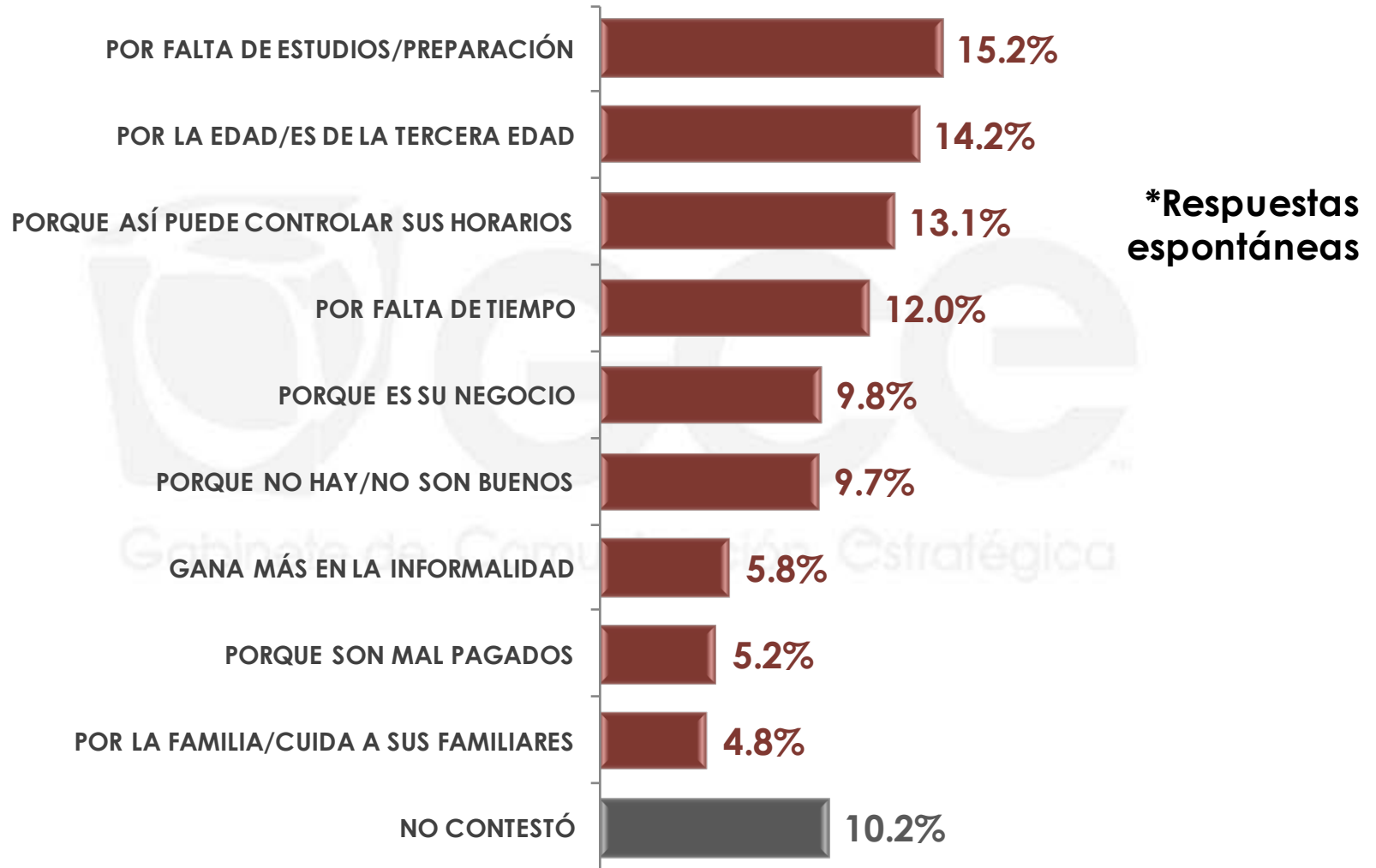


- SÍ
- NO

	SÍ	NO
Sexo		
MASCULINO	67.7%	32.3%
FEMENINO	57.3%	42.7%

*Esta pregunta sólo se realizó a quienes SÍ realizan alguna actividad que genere ingresos y que ésta es de manera informal.

¿Por qué razón usted no ha buscado algún empleo formal?*



*Esta pregunta sólo se realizó a quienes SÍ realizan alguna actividad que genere ingresos y que ésta es de manera informal.

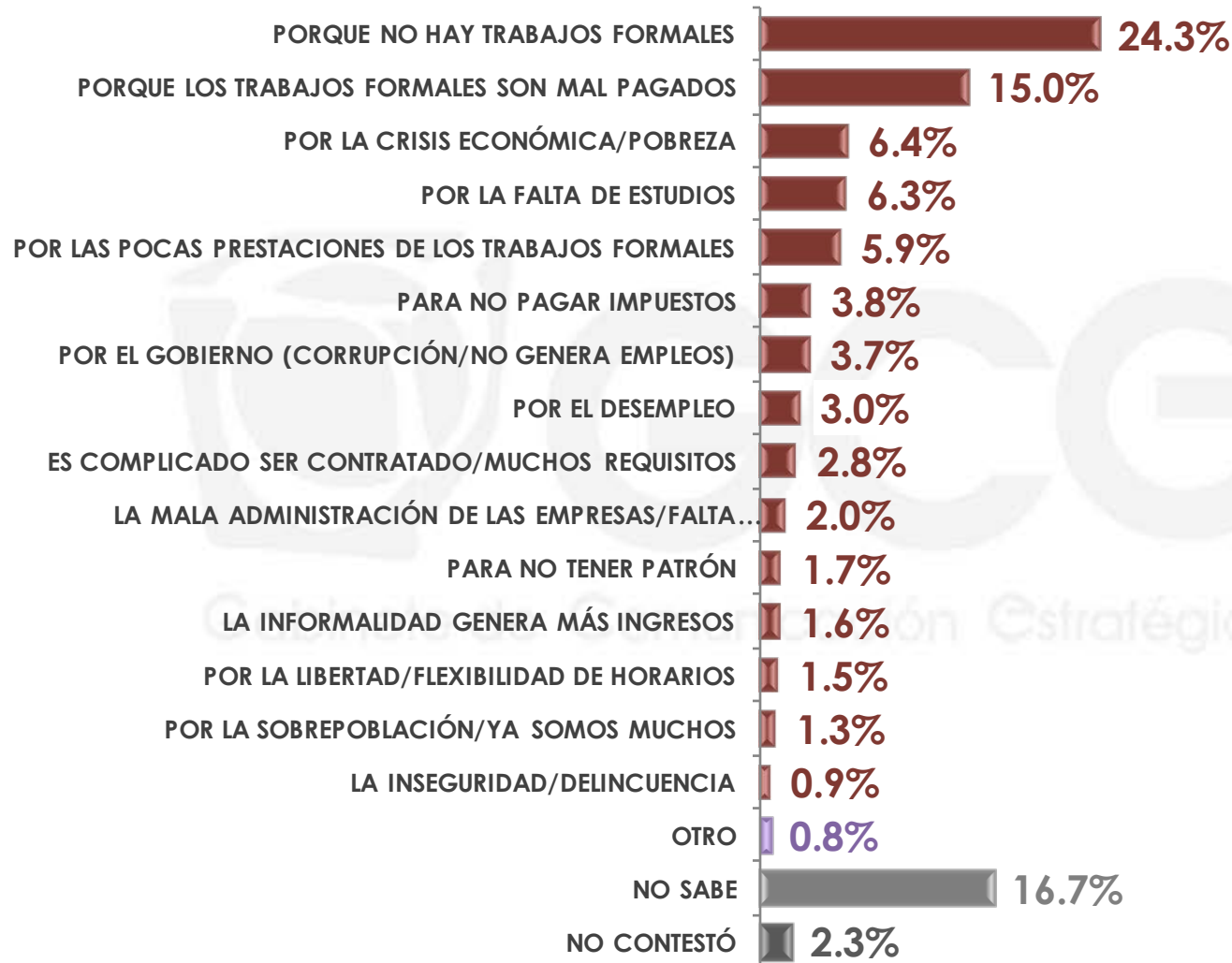
¿Por qué razón usted no ha buscado algún empleo formal?*

***Respuestas espontáneas**

		POR FALTA DE ESTUDIOS/ PREPARACIÓN	POR LA EDAD/ ES DE LA TERCERA EDAD	PORQUE ASÍ PUEDE CONTROLAR SUS HORARIOS	POR FALTA DE TIEMPO	PORQUE ES SU NEGOCIO
Sexo	MASCULINO	15.8%	6.0%	3.8%	10.3%	12.5%
	FEMENINO	14.7%	21.2%	21.2%	13.5%	7.4%
		PORQUE NO HAY/ NO SON BUENOS	GANAN MÁS EN LA INFORMALIDAD	PORQUE SON MAL PAGADOS	POR LA FAMILIA/ CUIDA A SUS FAMILIARES	NO CONTESTÓ
Sexo	MASCULINO	20.9%	12.5%	6.1%	0.0%	12.1%
	FEMENINO	0.0%	0.0%	4.3%	9.0%	8.7%

*Esta pregunta sólo se realizó a quienes SÍ realizan alguna actividad que genere ingresos y que ésta es de manera informal.

De acuerdo con la Encuesta Nacional de Ocupación y Empleo del INEGI, en el tercer trimestre de 2016, el empleo informal aumento el 1.8% respecto al mismo periodo de 2015. ¿Cuál cree usted que es la razón por la que el empleo informal ha aumentado?



***Respuestas espontáneas**

De acuerdo con la Encuesta Nacional de Ocupación y Empleo del INEGI, en el tercer trimestre de 2016, el empleo informal aumento el 1.8% respecto al mismo periodo de 2015. ¿Cuál cree usted que es la razón por la que el empleo informal ha aumentado?

*Respuestas espontáneas

	PORQUE NO HAY TRABAJOS FORMALS	PORQUE LOS TRABAJOS FORMALS SON MAL PAGADOS	POR LA CRISIS ECONÓMICA/ POBREZA	POR LA FALTA DE ESTUDIOS	POR LAS POCAS PRESTACIONES DE LOS TRABAJOS FORMALS	PARA NO PAGAR IMPUESTOS	POR EL GOBIERNO (CORRUPCIÓN/ NO GENERA EMPLEOS)	POR EL DESEMPLEO	ES COMPLICADO SER CONTRATADO/ MUCHOS REQUISITOS
MASCULINO	21.5%	17.6%	5.4%	5.1%	7.0%	3.6%	5.9%	3.5%	2.1%
FEMENINO	26.9%	12.6%	7.2%	7.4%	4.9%	4.0%	1.7%	2.6%	3.4%

	LA MALA ADMINISTRACIÓN DE LAS EMPRESAS/ FALTA INVERSIÓN	PARA NO TENER PATRÓN	LA INFORMALIDAD GENERA MÁS INGRESOS	POR LA LIBERTAD/ FLEXIBILIDAD DE HORARIOS	POR LA SOBREPOBLACIÓN/ YA SOMOS MUCHOS	LA INSEGURIDAD/ DELINCUENCIA	OTRO	NO SABE	NO CONTESTÓ
MASCULINO	2.8%	2.5%	1.1%	1.1%	1.9%	0.8%	1.3%	14.0%	2.8%
FEMENINO	1.2%	0.9%	2.0%	1.8%	0.7%	1.0%	0.4%	19.2%	2.1%

Universo

- Ciudadanos mayores de 18 años que residen en la República Mexicana y cuentan con línea telefónica en su hogar.

Técnica de levantamiento

- Encuesta telefónica realizada el 23 y 24 de noviembre de 2016.

Tamaño de la muestra y su precisión estadística

- Se diseñó una muestra de 600 encuestas, distribuidas en las 32 entidades del país para mantener tanto proporcionalidad como dispersión óptimas. Con un nivel de confianza de 95%, el error teórico es de $\pm 4.0\%$ a nivel nacional.
- Los resultados reportados están basados en los estimadores de Horvitz-Thompson, calibrados y redondeados a un decimal.

Marco muestral y selección de la muestra

- Se utilizó como marco de muestreo la lista nominal actualizada del INE.
- Muestreo estratificado de alocación proporcional al tamaño.