



INDEPENDIZARSE

17 de octubre de 2016

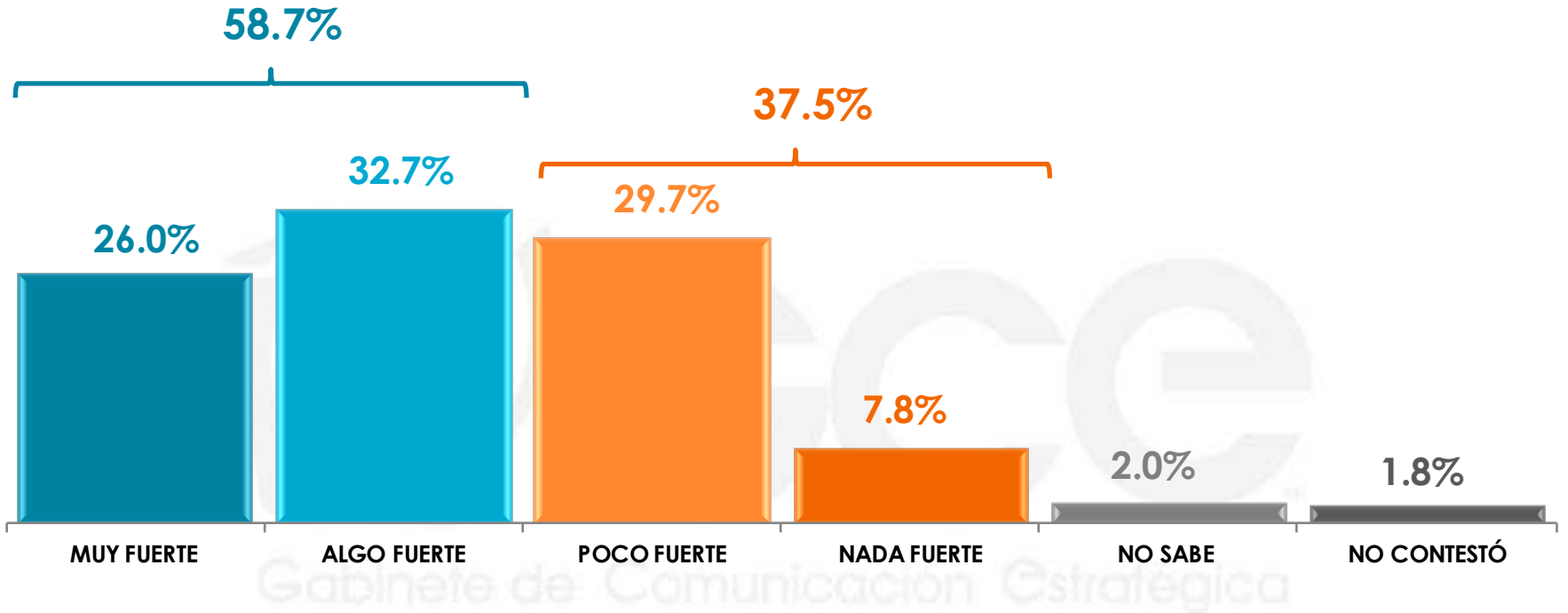
ÍNDICE

RELACIÓN PADRE E HIJO	3
INDEPENDIZARSE EN LA CULTURA MEXICANA	7
ASPECTOS PARA INDEPENDIZARSE	18
EL SIGNIFICADO DE TENER UN HIJO/HIJA QUE SE INDEPENDICE	24

1

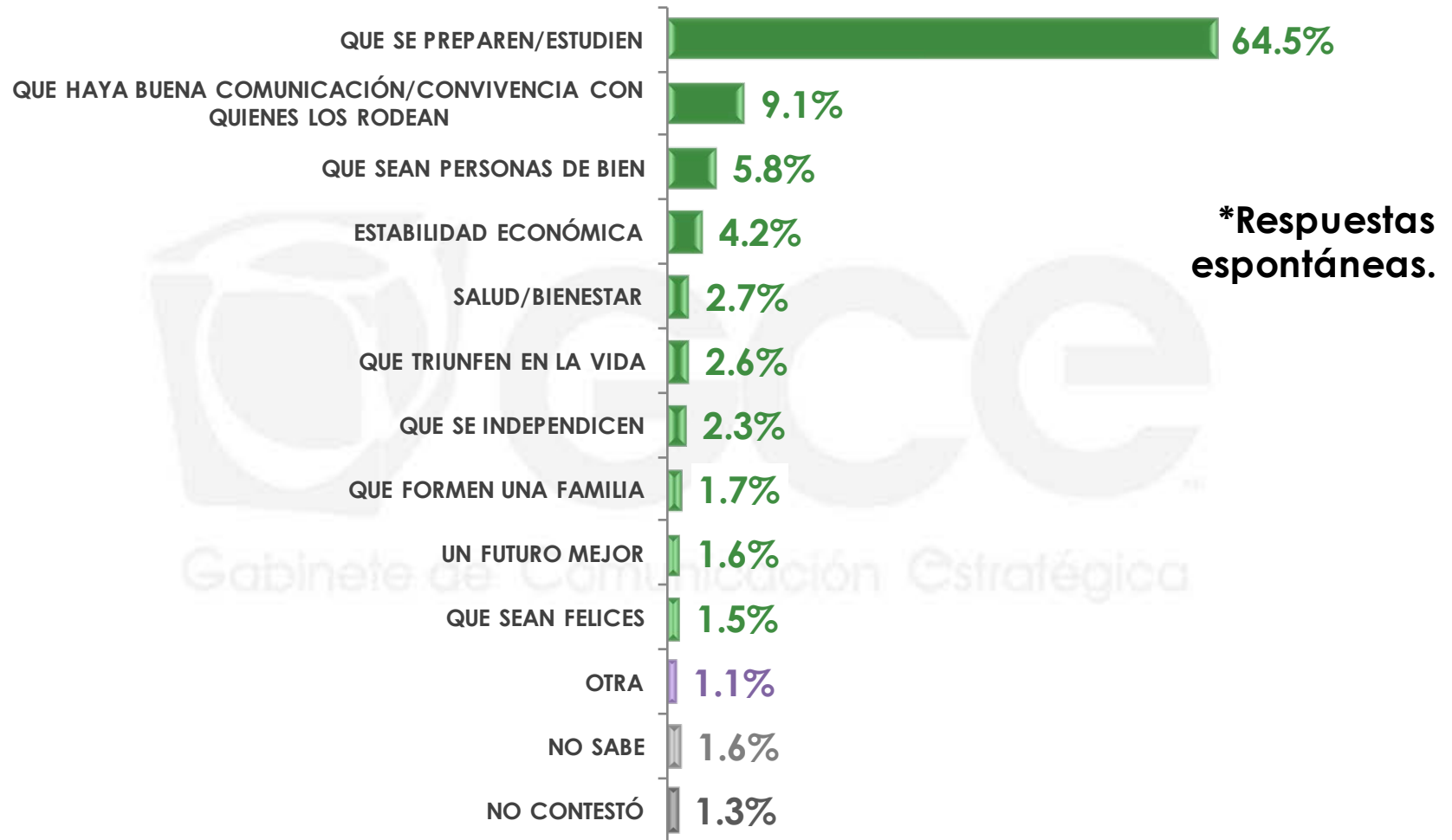
RELACIÓN PADRE E HIJO

En su opinión, ¿qué tan fuerte es la relación entre padres e hijos en México: muy fuerte, algo, poco o nada fuerte?



	MUY FUERTE	ALGO FUERTE	POCO FUERTE	NADA FUERTE	NO SABE	NO CONTESTÓ
MASCULINO	26.8%	33.6%	29.9%	6.9%	1.0%	1.8%
FEMENINO	25.2%	31.9%	29.6%	8.6%	2.8%	1.9%

Desde su punto de vista, ¿qué cree usted que es lo más importante para un padre o madre, respecto al futuro de sus hijos?



Desde su punto de vista, ¿qué cree usted que es lo más importante para un padre o madre, respecto al futuro de sus hijos?

***Respuestas espontáneas.**

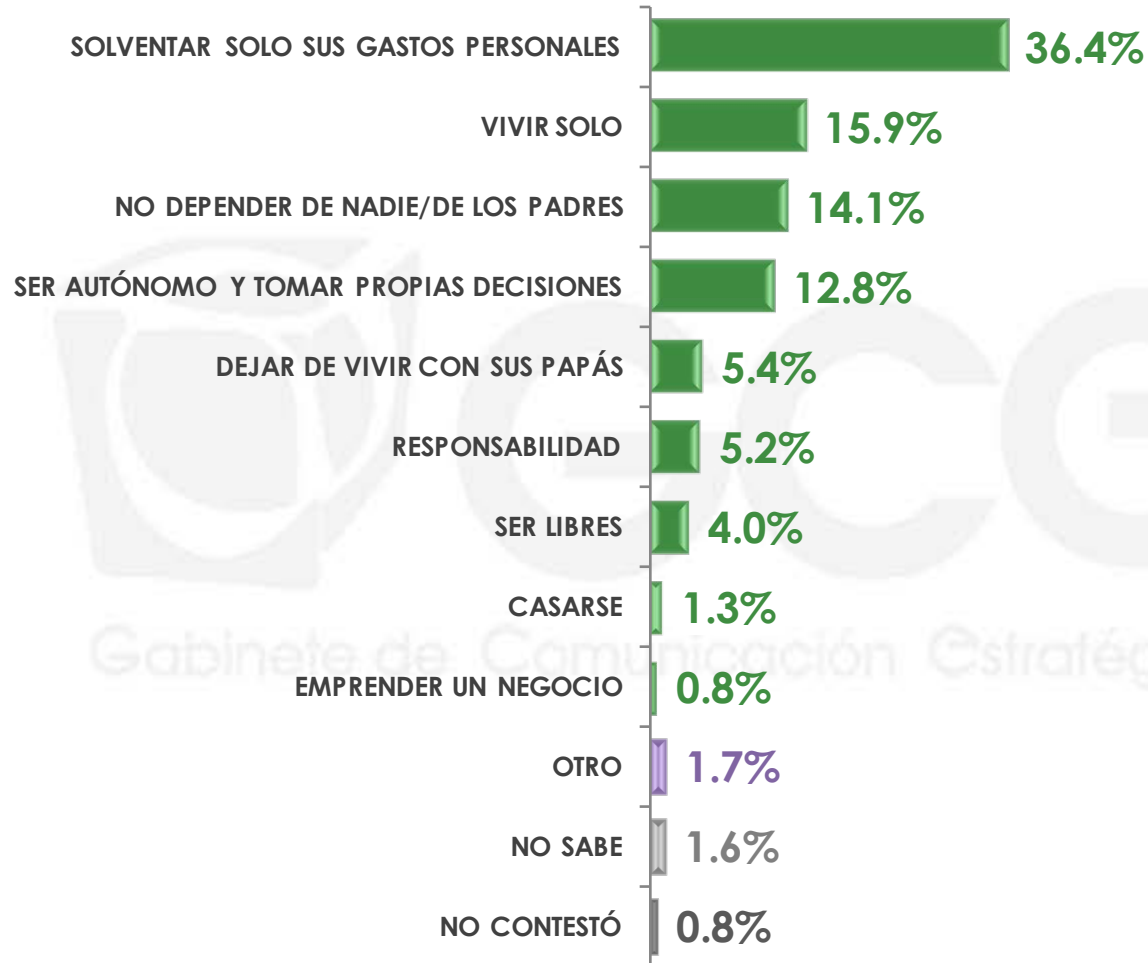
	QUE SE PREPAREN/ ESTUDIEN	QUE HAYA BUENA COMUNICACIÓN/ CONVIVENCIA CON QUIENES LOS RODEAN	QUE SEAN PERSONAS DE BIEN	ESTABILIDAD ECONÓMICA	SALUD/ BIENESTAR	QUE TRIUNFEN EN LA VIDA
MASCULINO	64.0%	9.9%	5.1%	5.8%	2.5%	3.2%
FEMENINO	65.0%	8.3%	6.5%	2.8%	3.0%	2.1%

	QUE SE INDEPENDICEN	QUE FORMEN UNA FAMILIA	UN FUTURO MEJOR	QUE SEAN FELICES	OTRA	NO SABE	NO CONTESTÓ
MASCULINO	2.8%	1.9%	1.3%	0.3%	0.6%	1.5%	1.1%
FEMENINO	1.8%	1.6%	1.9%	2.6%	1.6%	1.7%	1.1%

2

INDEPENDIZARSE EN LA CULTURA MEXICANA

Y, ¿para usted qué significa la palabra “Independizarse”?



***Respuestas espontáneas.**

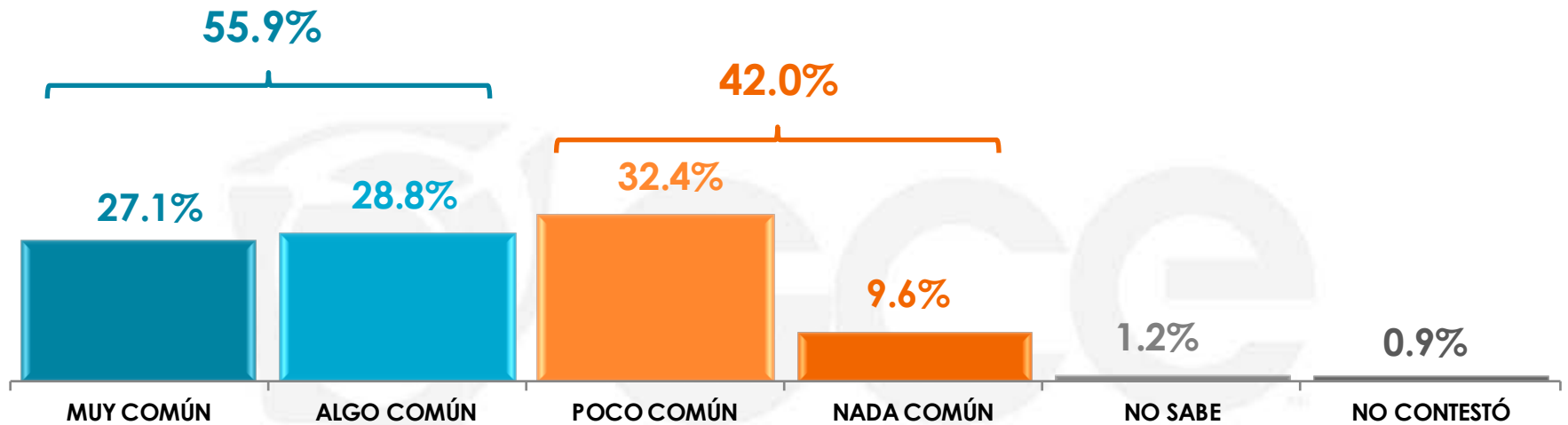
Y, ¿para usted qué significa la palabra “Independizarse”?

***Respuestas espontáneas.**

		SOLVENTAR SOLO SUS GASTOS PERSONALES	VIVIR SOLO	NO DEPENDER DE NADIE/DE LOS PADRES	SER AUTÓNOMO Y TOMAR PROPIAS DECISIONES	DEJAR DE VIVIR CON SUS PAPÁS	RESPONSABILIDAD
Sexo	MASCULINO	37.6%	14.8%	15.4%	14.5%	4.9%	2.9%
	FEMENINO	35.3%	17.0%	12.9%	11.2%	5.9%	7.3%

		SER LIBRES	CASARSE	EMPRENDER UN NEGOCIO	OTRO	NO SABE	NO CONTESTÓ
Sexo	MASCULINO	3.3%	2.1%	1.1%	1.7%	0.9%	0.8%
	FEMENINO	4.6%	0.5%	0.5%	1.6%	2.2%	1.0%

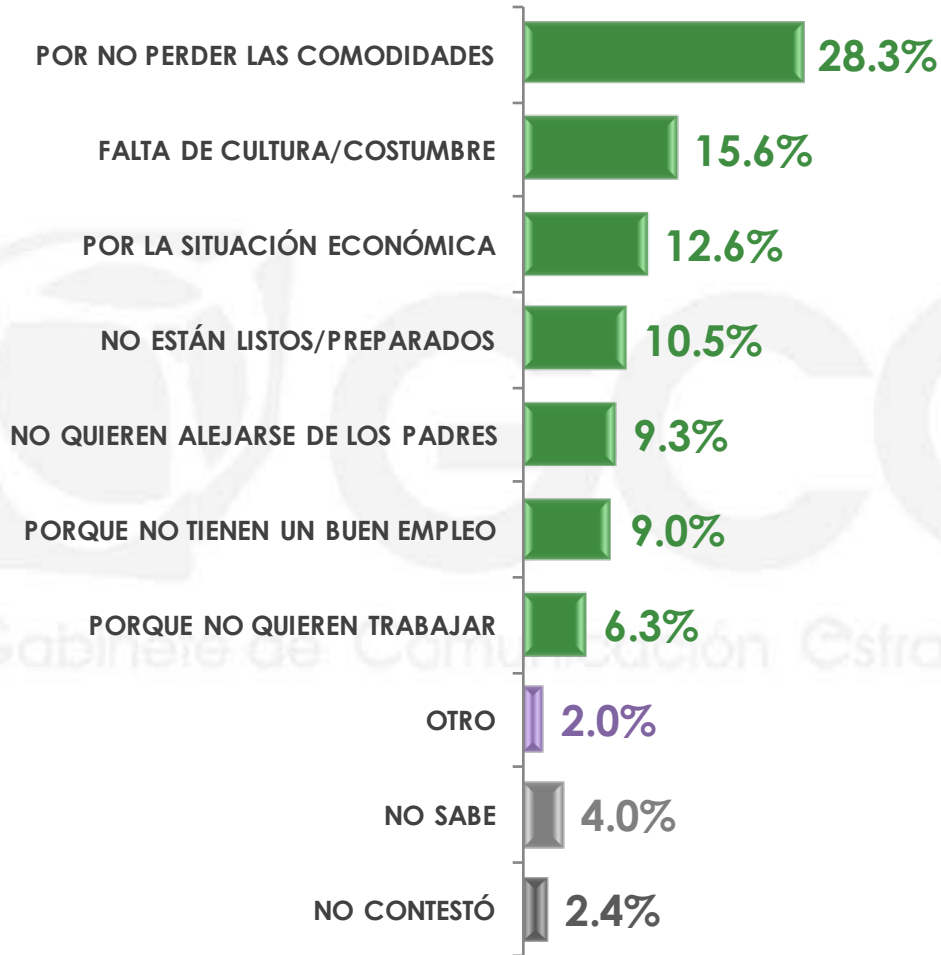
Por lo que sabe o ha escuchado, ¿qué tan común es que los jóvenes mexicanos decidan independizarse de sus padres, es decir, que dejen de vivir con ellos: muy común, algo, poco o nada común?



Gabinete de Comunicación Estratégica

	MUY COMÚN	ALGO COMÚN	POCO COMÚN	NADA COMÚN	NO SABE	NO CONTESTÓ
Sexo MASCULINO	29.8%	29.3%	32.4%	6.8%	1.3%	0.4%
FEMENINO	24.5%	28.4%	32.4%	12.3%	1.1%	1.3%

¿Por qué cree usted que es poco o nada común que los jóvenes mexicanos decidan independizarse de sus padres?*



***Respuestas espontáneas.**

*Esta pregunta sólo se realizó a quienes dijeron que es “poco/nada común” que los jóvenes mexicanos decidan independizarse de sus padres.

¿Por qué cree usted que es poco o nada común que los jóvenes mexicanos decidan independizarse de sus padres?*

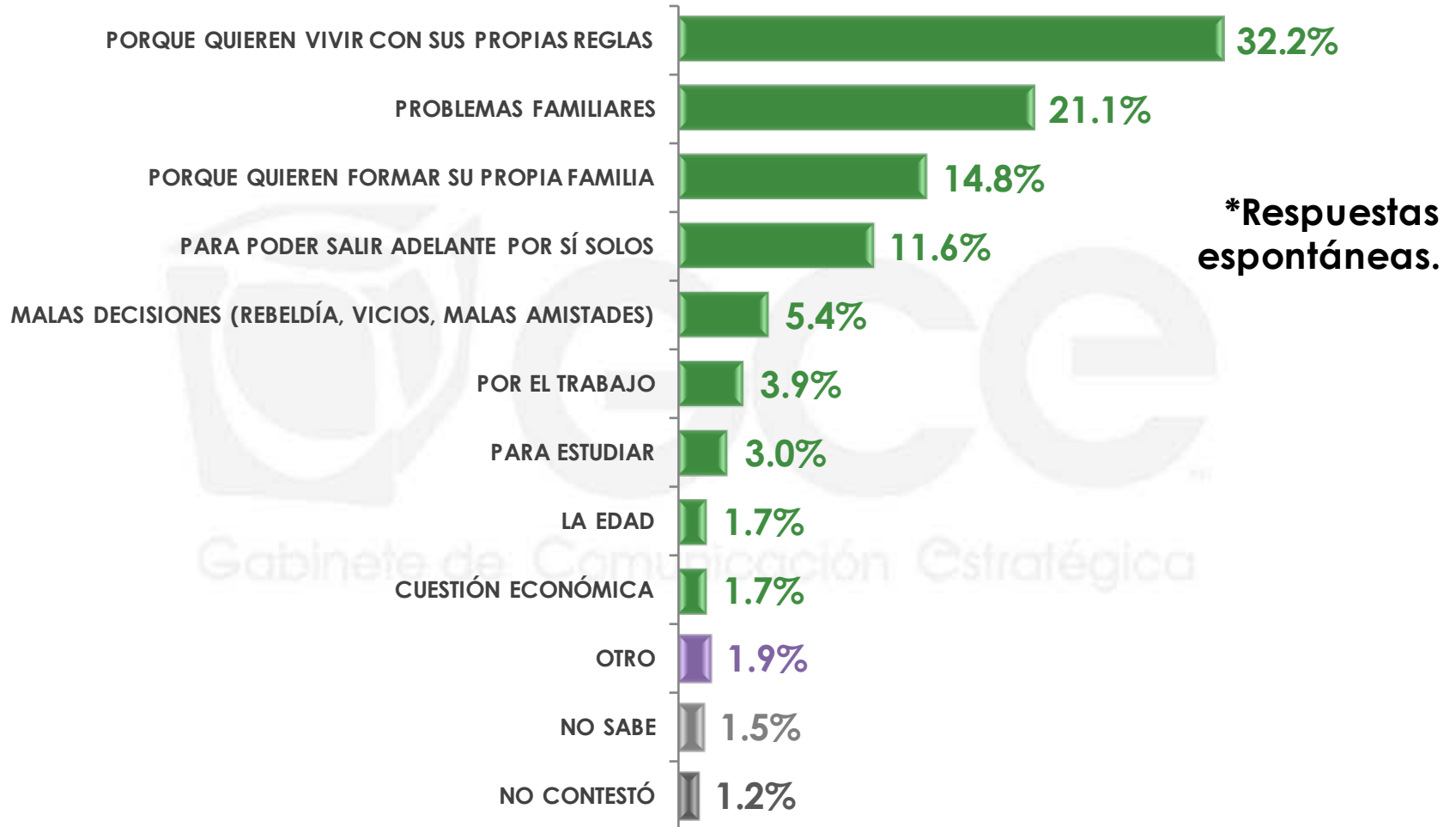
*Respuestas espontáneas.

		POR NO PERDER LAS COMODIDADES	FALTA DE CULTURA/ COSTUMBRE	POR LA SITUACIÓN ECONÓMICA	NO ESTÁN LISTOS/PREPARADOS	NO QUIEREN ALEJARSE DE LOS PADRES
Sexo	MASCULINO	32.8%	16.1%	13.6%	12.6%	5.7%
	FEMENINO	24.7%	15.1%	11.9%	8.8%	12.3%

		PORQUE NO TIENEN UN BUEN EMPLEO	PORQUE NO QUIEREN TRABAJAR	OTRO	NO SABE	NO CONTESTÓ
Sexo	MASCULINO	6.6%	5.1%	0.5%	4.1%	2.9%
	FEMENINO	11.0%	7.2%	3.3%	3.9%	1.8%

*Esta pregunta sólo se realizó a quienes dijeron que es “poco/nada común” que los jóvenes mexicanos decidan independizarse de sus padres.

Y, ¿cuál cree usted que es la principal razón por la que los jóvenes dejan la casa de sus padres e independizarse?



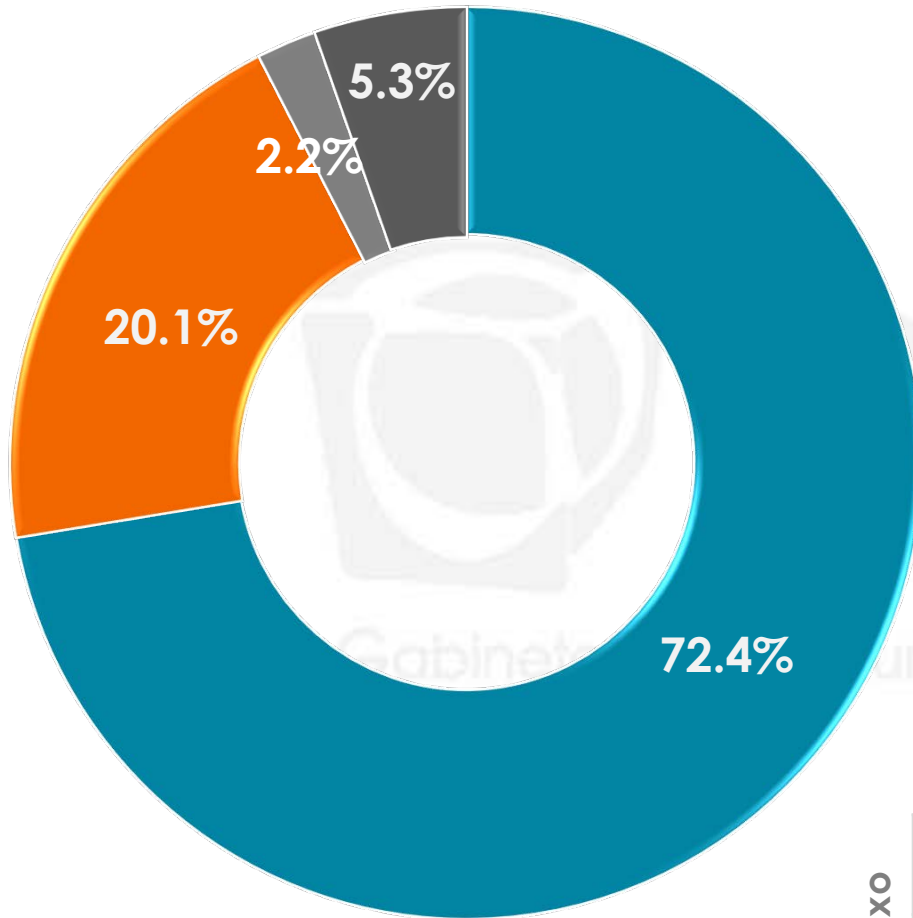
Y, ¿cuál cree usted que es la principal razón por la que los jóvenes dejan la casa de sus padres e independizarse?

***Respuestas espontáneas.**

		PORQUE QUIEREN VIVIR CON SUS PROPIAS REGLAS	PROBLEMAS FAMILIARES	PORQUE QUIEREN FORMAR SU PROPIA FAMILIA	PARA PODER SALIR ADELANTE POR SÍ SOLOS	MALAS DECISIONES (REBELDÍA, VICIOS, MALAS AMISTADES)	POR EL TRABAJO
Sexo	MASCULINO	29.3%	20.9%	17.5%	10.4%	6.6%	3.2%
	FEMENINO	34.8%	21.2%	12.4%	12.7%	4.2%	4.6%

		PARA ESTUDIAR	LA EDAD	CUESTIÓN ECONÓMICA	OTRO	NO SABE	NO CONTESTÓ
Sexo	MASCULINO	3.4%	1.9%	1.6%	2.3%	2.1%	0.8%
	FEMENINO	2.5%	1.5%	1.7%	1.6%	0.9%	1.9%

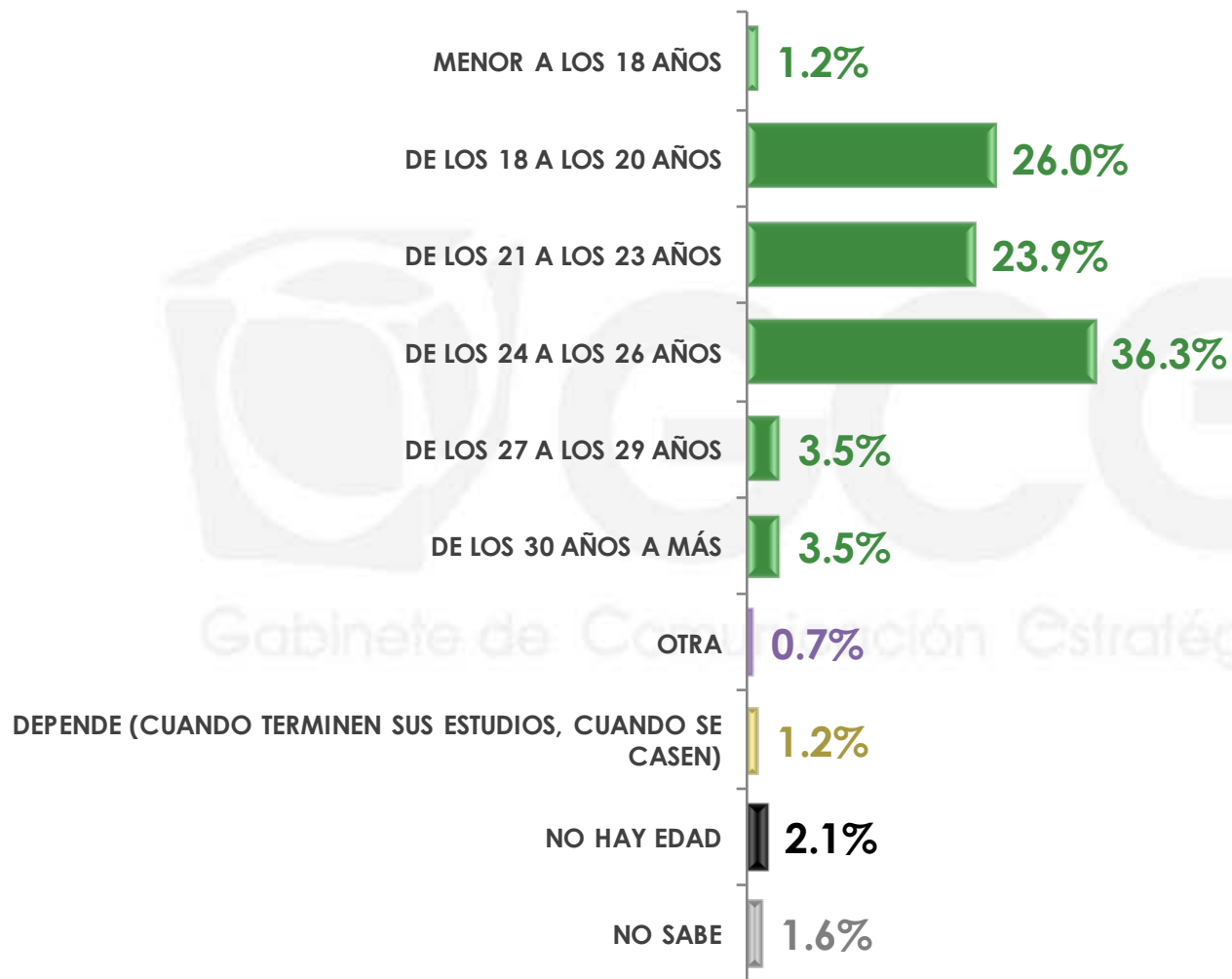
En su opinión, el que los jóvenes decidan independizarse, es decir, que dejen el hogar que comparten con sus padres para vivir por su cuenta, ¿es algo positivo o negativo?



- POSITIVO
- NEGATIVO
- NO SABE
- NO CONTESTÓ

	POSITIVO	NEGATIVO	NO SABE	NO CONTESTÓ
Sexo MASCULINO	77.9%	14.9%	2.6%	4.6%
FEMENINO	67.4%	24.8%	1.8%	6.0%

¿Cuál considera que es la edad ideal para que una persona se independice del hogar de sus padres?



***Respuestas espontáneas.**

¿Cuál considera que es la edad ideal para que una persona se independice del hogar de sus padres?

*Respuestas espontáneas.

		MENOR A LOS 18 AÑOS	DE LOS 18 A LOS 20 AÑOS	DE LOS 21 A LOS 23 AÑOS	DE LOS 24 A LOS 26 AÑOS	DE LOS 27 A LOS 29 AÑOS	DE LOS 30 AÑOS A MÁS
Sexo	MASCULINO	1.1%	27.1%	24.4%	35.2%	3.2%	3.1%
	FEMENINO	1.2%	25.0%	23.4%	37.2%	3.9%	3.8%

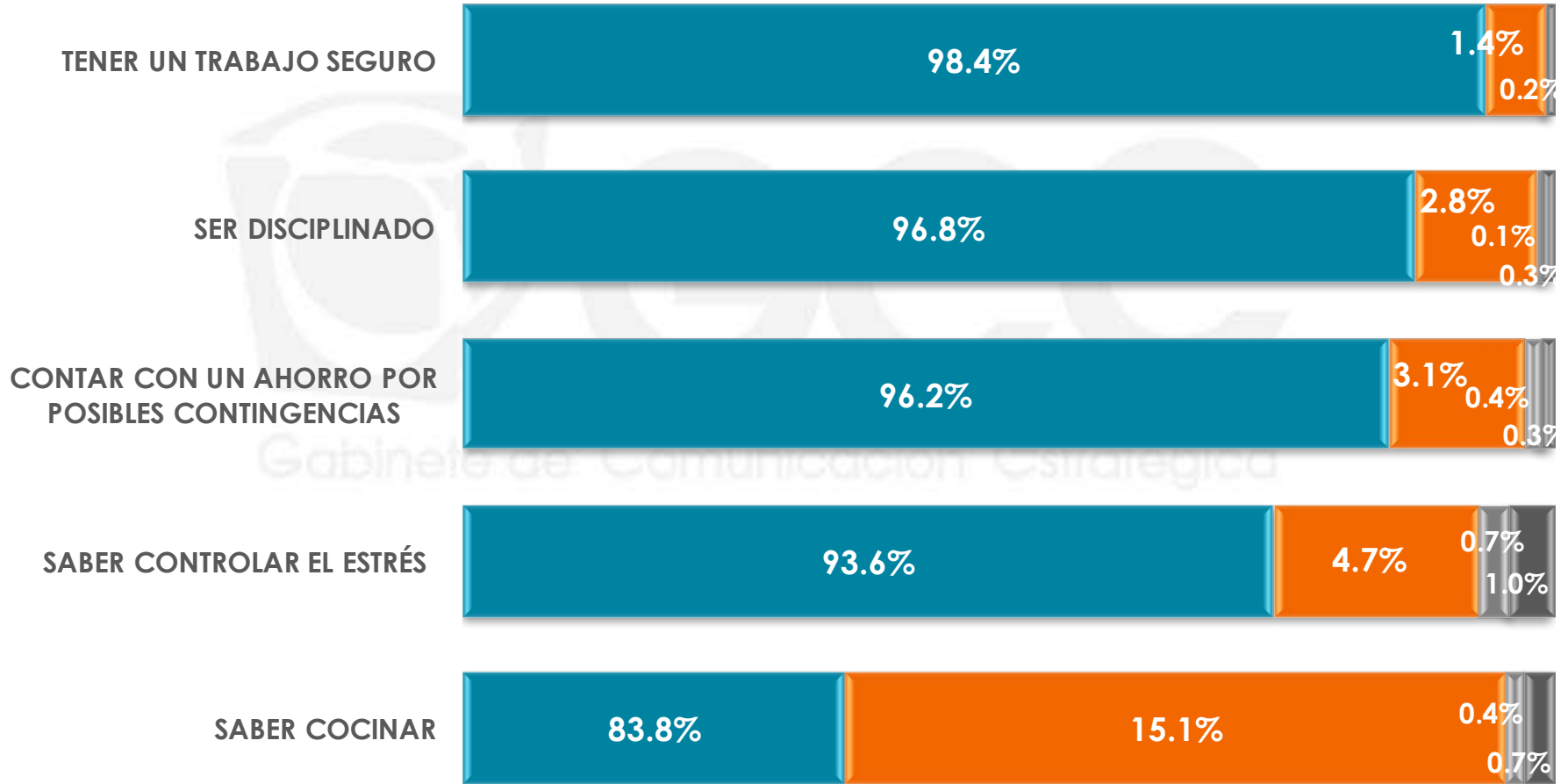
		OTRA	DEPENDE (CUANDO TERMINEN SUS ESTUDIOS, CUANDO SE CASEN)	NO HAY EDAD	NO SABE	NO CONTESTÓ
Sexo	MASCULINO	0.5%	0.4%	3.1%	1.7%	0.2%
	FEMENINO	0.9%	1.9%	1.2%	1.4%	0.1%

3

ASPECTOS PARA INDEPENDIZARSE

Para cada uno de los aspectos que le voy a mencionar, dígame, ¿qué tan importante es a la hora de querer independizarse?

● MUY/ALGO IMPORTANTE
 ● POCO/NADA IMPORTANTE
 ● NO SABE
 ● NO CONTESTÓ



Para cada uno de los aspectos que le voy a mencionar, dígame, ¿qué tan importante es a la hora de querer independizarse?

TENER UN TRABAJO SEGURO

		MUY IMPORTANTE/ ALGO IMPOTANTE	POCO IMPORTANTE/ NADA IMPORTANTE	NO SABE	NO CONTESTÓ
Sexo	MASCULINO	97.9%	2.1%	0.0%	0.0%
	FEMENINO	98.9%	0.8%	0.0%	0.3%

SER DISCIPLINADO

		MUY IMPORTANTE/ ALGO IMPOTANTE	POCO IMPORTANTE/ NADA IMPORTANTE	NO SABE	NO CONTESTÓ
Sexo	MASCULINO	96.7%	2.8%	0.0%	0.5%
	FEMENINO	96.8%	2.8%	0.2%	0.2%

CONTAR CON UN AHORRO POR POSIBLES CONTINGENCIAS

		MUY IMPORTANTE/ ALGO IMPOTANTE	POCO IMPORTANTE/ NADA IMPORTANTE	NO SABE	NO CONTESTÓ
Sexo	MASCULINO	96.2%	3.5%	0.3%	0.0%
	FEMENINO	96.2%	2.7%	0.4%	0.7%

Para cada uno de los aspectos que le voy a mencionar, dígame, ¿qué tan importante es a la hora de querer independizarse?

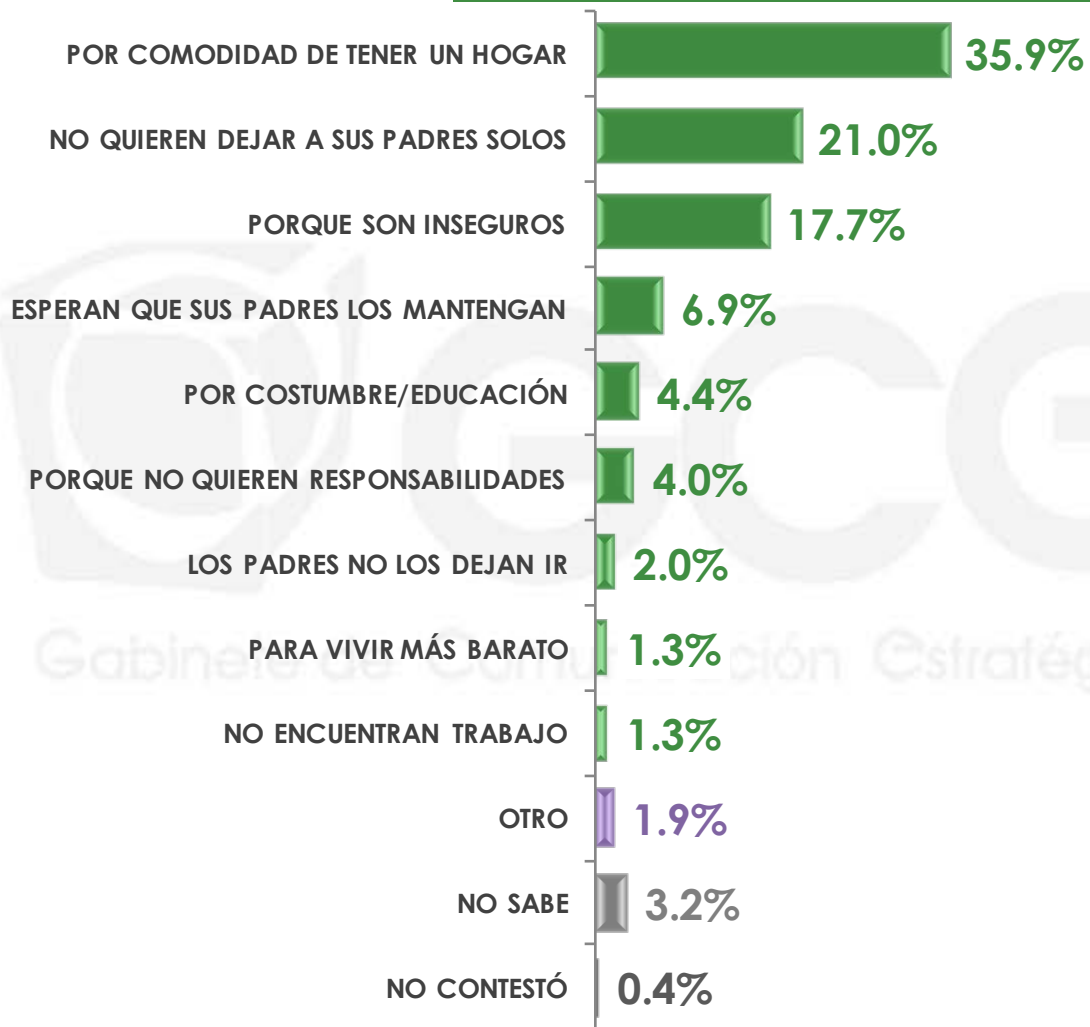
SABER CONTROLAR EL ESTRÉS

		MUY IMPORTANTE/ ALGO IMPOTANTE	POCO IMPORTANTE/ NADA IMPORTANTE	NO SABE	NO CONTESTÓ
Sexo	MASCULINO	93.6%	5.1%	0.9%	0.4%
	FEMENINO	93.6%	4.4%	0.5%	1.5%

SABER COCINAR

		MUY IMPORTANTE/ ALGO IMPOTANTE	POCO IMPORTANTE/ NADA IMPORTANTE	NO SABE	NO CONTESTÓ
Sexo	MASCULINO	79.8%	19.0%	0.5%	0.7%
	FEMENINO	87.6%	11.4%	0.3%	0.7%

Por otro lado, de los jóvenes que deciden independizarse están aquellos que, aunque tienen edad y los medios para hacerlo, no lo hacen. ¿Por qué cree usted que hay jóvenes y adultos que a pesar de tener los medios y la edad para independizarse de sus padres no lo hacen?



***Respuestas espontáneas.**

Por otro lado, de los jóvenes que deciden independizarse están aquellos que, aunque tienen edad y los medios para hacerlo, no lo hacen. ¿Por qué cree usted que hay jóvenes y adultos que a pesar de tener los medios y la edad para independizarse de sus padres no lo hacen?

***Respuestas espontáneas.**

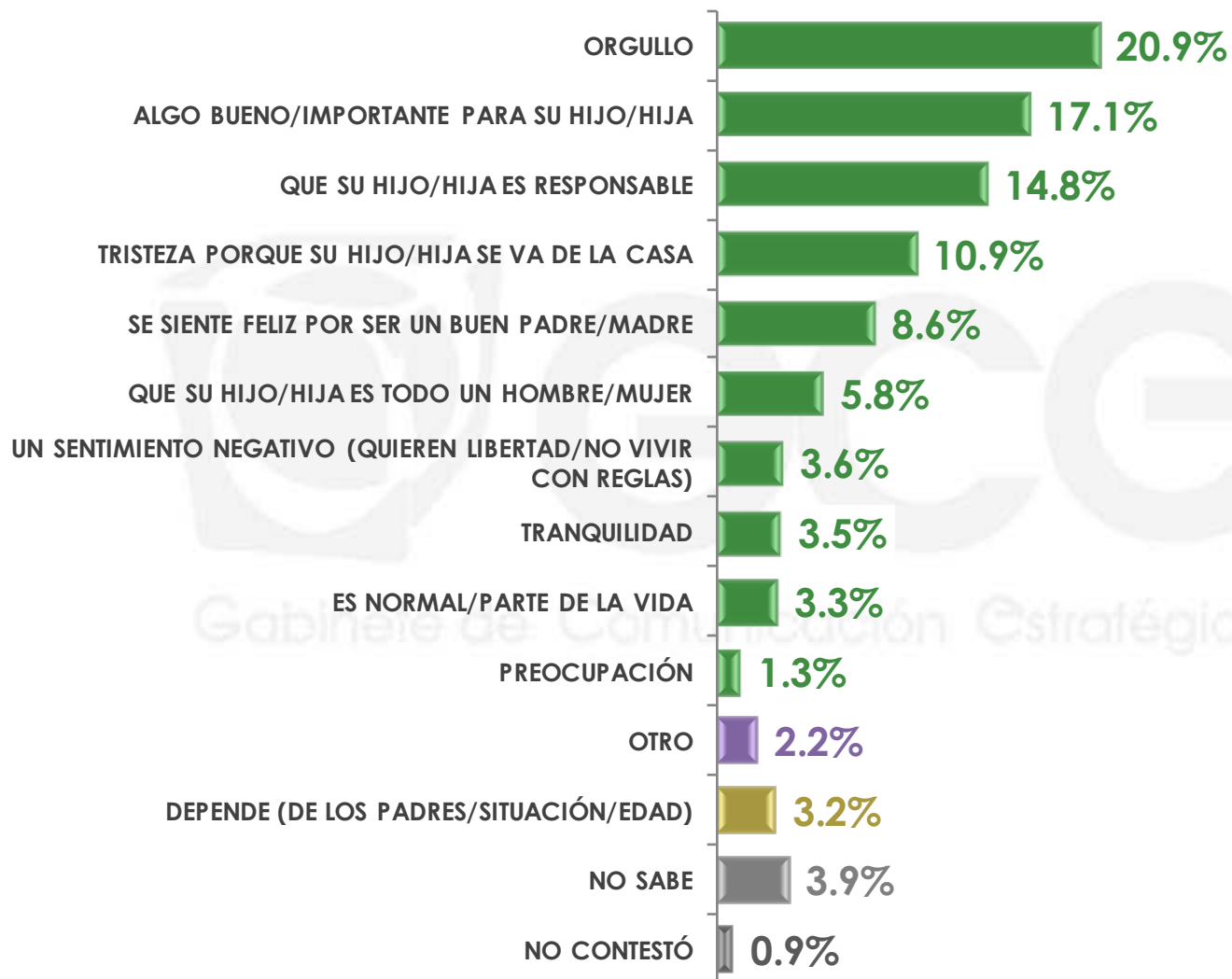
	POR COMODIDAD DE TENER UN HOGAR	NO QUIEREN DEJAR A SUS PADRES SOLOS	PORQUE SON INSEGUROS	ESPERAN QUE SUS PADRES LOS MANTENGAN	POR COSTUMBRE/ EDUCACIÓN	PORQUE NO QUIEREN RESPONSABILIDADES
MASCULINO	37.8%	16.1%	21.3%	6.8%	4.3%	3.0%
FEMENINO	34.1%	25.5%	14.5%	7.1%	4.6%	4.9%

	LOS PADRES NO LOS DEJAN IR	PARA VIVIR MÁS BARATO	NO ENCUENTRAN TRABAJO	OTRO	NO SABE	NO CONTESTÓ
MASCULINO	2.0%	0.4%	2.0%	2.9%	3.2%	0.2%
FEMENINO	2.0%	2.2%	0.7%	1.0%	3.2%	0.2%

4

**EL SIGNIFICADO DE TENER UN HIJO/HIJA
QUE SE INDEPENDICE**

Y respecto a los padres, dígame, ¿qué cree que signifique para un padre o una madre que un hijo se independice?



***Respuestas espontáneas.**

Y respecto a los padres, dígame, ¿qué cree que signifique para un padre o una madre que un hijo se independice?

***Respuestas espontáneas.**

	ORGULLO	ALGO BUENO/ IMPORTANTE PARA SU HIJO/HIJA	QUE SU HIJO/HIJA ES RESPONSABLE	TRISTEZA PORQUE SU HIJO/HIJA SE VA DE LA CASA	SE SIENTE FELIZ POR SER UN BUEN PADRE/MADRE	QUE SU HIJO/HIJA ES TODO UN HOMBRE/MUJER
Sexo MASCULINO	21.4%	18.4%	13.1%	7.6%	9.9%	5.7%
FEMENINO	20.5%	16.0%	16.3%	13.9%	7.3%	5.9%

	UN SENTIMIENTO NEGATIVO (QUIEREN LIBERTAD/ NO VIVIR CON REGLAS)	TRANQUILIDAD	ES NORMAL/ PARTE DE LA VIDA	PREOCUPACIÓN	OTRO	DEPENDE (DE LOS PADRES/ SITUACIÓN/ EDAD)	NO SABE	NO CONTESTÓ
Sexo MASCULINO	3.9%	4.4%	4.4%	0.7%	2.9%	3.3%	4.1%	0.2%
FEMENINO	3.3%	2.6%	2.3%	1.9%	1.6%	3.2%	3.7%	1.5%

Universo

- Ciudadanos mayores de 18 años que residen en la República Mexicana y cuentan con línea telefónica en su hogar.

Técnica de levantamiento

- Encuesta telefónica realizada el 14 y 17 de octubre de 2016.

Tamaño de la muestra y su precisión estadística

- Se diseñó una muestra de 600 encuestas, distribuidas en las 32 entidades del país para mantener tanto proporcionalidad como dispersión óptimas. Con un nivel de confianza de 95%, el error teórico es de $\pm 4.0\%$ a nivel nacional.
- Los resultados reportados están basados en los estimadores de Horvitz-Thompson, calibrados y redondeados a un decimal.

Marco muestral y selección de la muestra

- Se utilizó como marco de muestreo la lista nominal actualizada del INE.
- Muestreo estratificado de alocaión proporcional al tamaño.