



AGUINALDOS

22 de noviembre de 2016

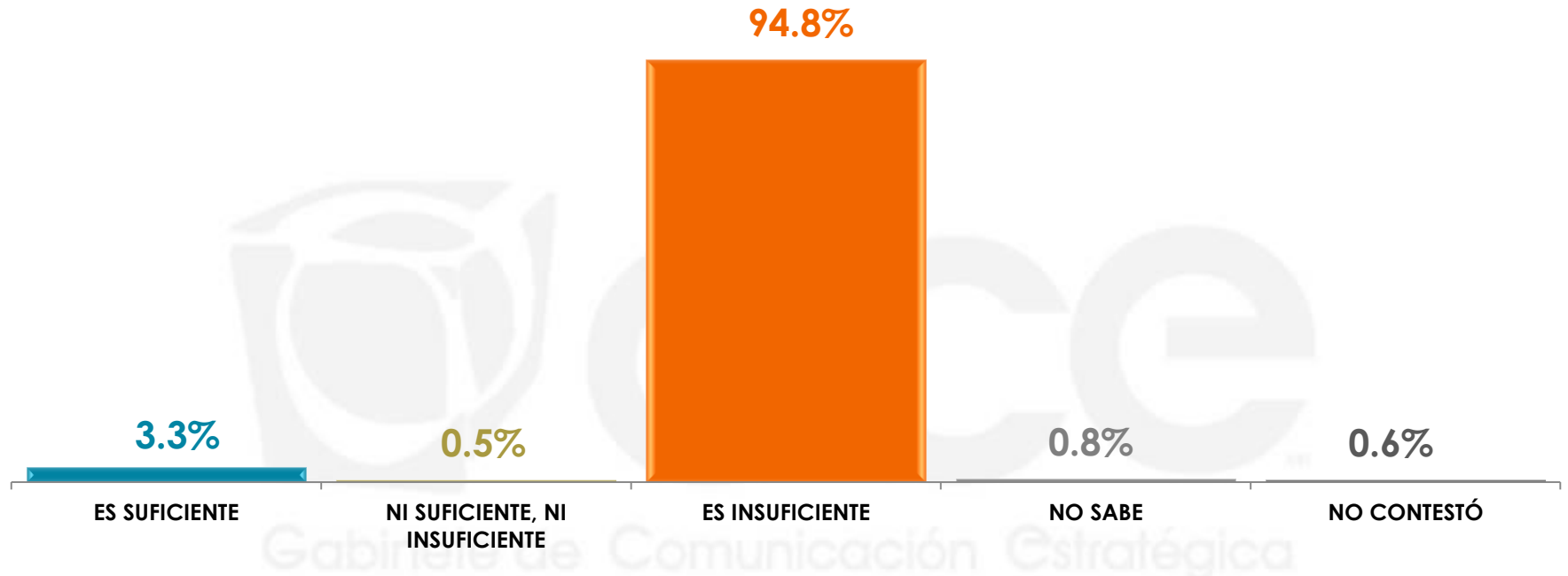
ÍNDICE

PERCEPCIÓN SOBRE EL SALARIO	3
PERCEPCIÓN DEL AGUINALDO	5
EL AGUINALDO DE LOS MEXICANOS	14
FORMA DE PAGO	20

1

PERCEPCIÓN SOBRE EL SALARIO

Por lo que sabe o ha escuchado ¿usted considera que el salario que perciben los mexicanos es suficiente o insuficiente para tener un nivel adecuado de vida?

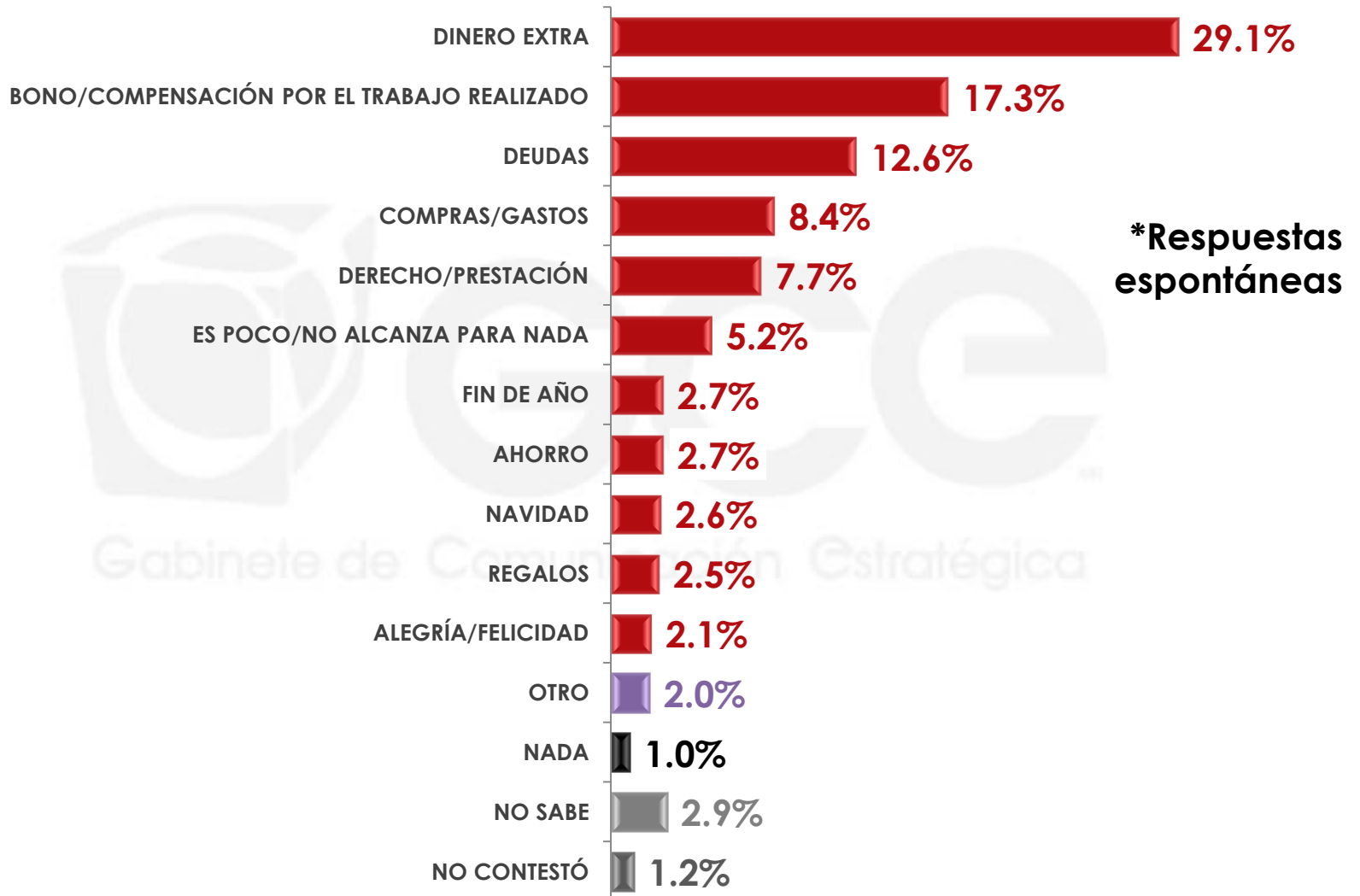


Sexo	ES SUFICIENTE	NI SUFICIENTE, NI INSUFICIENTE	ES INSUFICIENTE	NO SABE	NO CONTESTÓ
MASCULINO	4.2%	1.1%	93.1%	0.9%	0.7%
FEMENINO	2.5%	0.0%	96.4%	0.7%	0.4%

2

PERCEPCIÓN DEL AGUINALDO

¿Qué es lo primero que se le viene a la mente cuando escucha la palabra aguinaldo?



n= 600

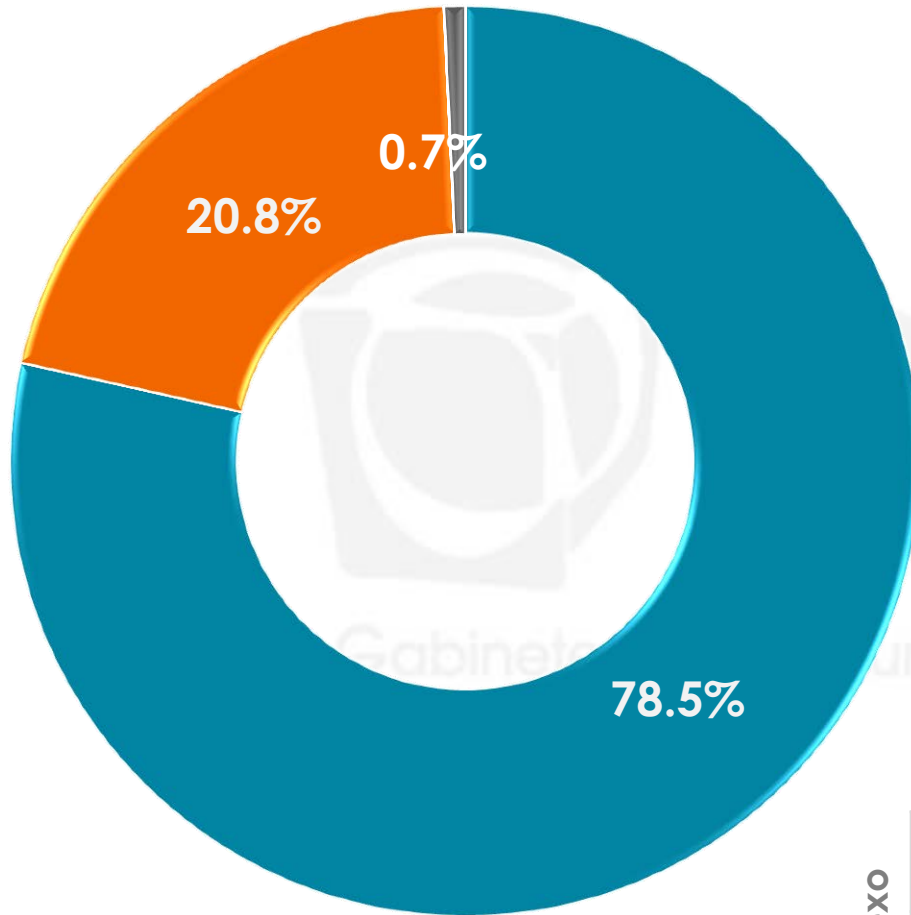
¿Qué es lo primero que se le viene a la mente cuando escucha la palabra aguinaldo?

***Respuestas espontáneas**

		DINERO EXTRA	BONO/ COMPENSACIÓN POR EL TRABAJO REALIZADO	DEUDAS	COMPRAS/ GASTOS	DERECHO/ PRESTACIÓN	ES POCO/NO ALCANZA PARA NADA	FIN DE AÑO
Sexo	MASCULINO	28.9%	18.1%	11.3%	6.9%	11.4%	4.8%	2.4%
	FEMENINO	29.2%	16.7%	13.8%	9.8%	4.2%	5.6%	3.1%

		AHORRO	NAVIDAD	REGALOS	ALEGRÍA/ FELICIDAD	OTRO	NADA	NO SABE	NO CONTESTÓ
Sexo	MASCULINO	1.6%	3.6%	1.4%	1.6%	2.2%	1.2%	2.8%	1.8%
	FEMENINO	3.7%	1.7%	3.5%	2.5%	1.7%	0.8%	3.1%	0.6%

El aguinaldo es una prestación obligatoria anual, escrita en el artículo 87 de la Ley Federal del Trabajo, que consiste en dar al trabajador por lo menos 15 días de salario y que debe cubrirse antes del día 20 de diciembre de cada año. Antes de que yo se lo dijera, ¿conocía esta información?

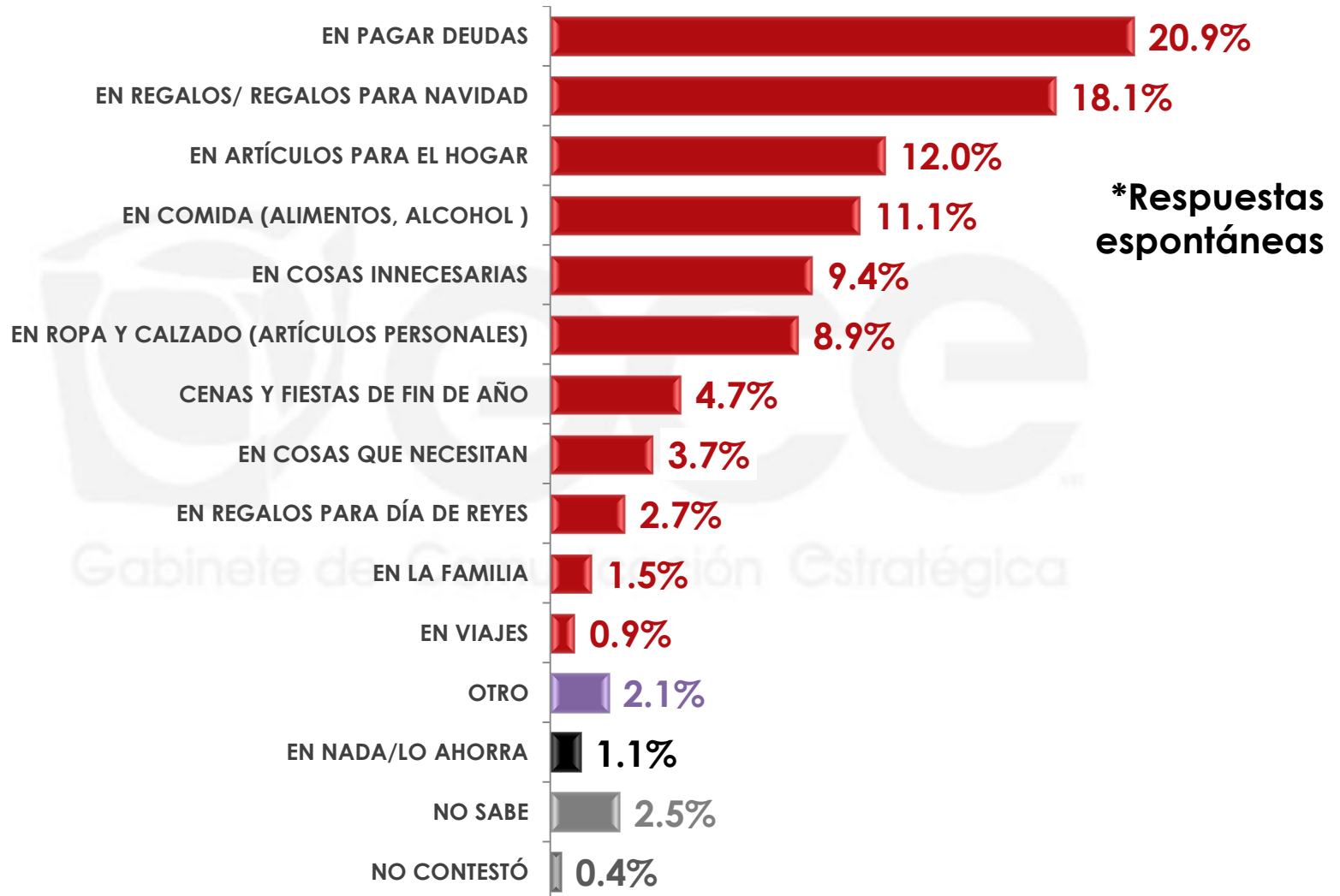


- sí
- NO
- NO CONTESTÓ

	sí	NO	NO CONTESTÓ
Sexo			
MASCULINO	82.2%	17.4%	0.4%
FEMENINO	75.1%	24.0%	0.9%

n= 600

¿En qué cree usted que los mexicanos gastan su aguinaldo?



n= 600

¿En qué cree usted que los mexicanos gastan su aguinaldo?

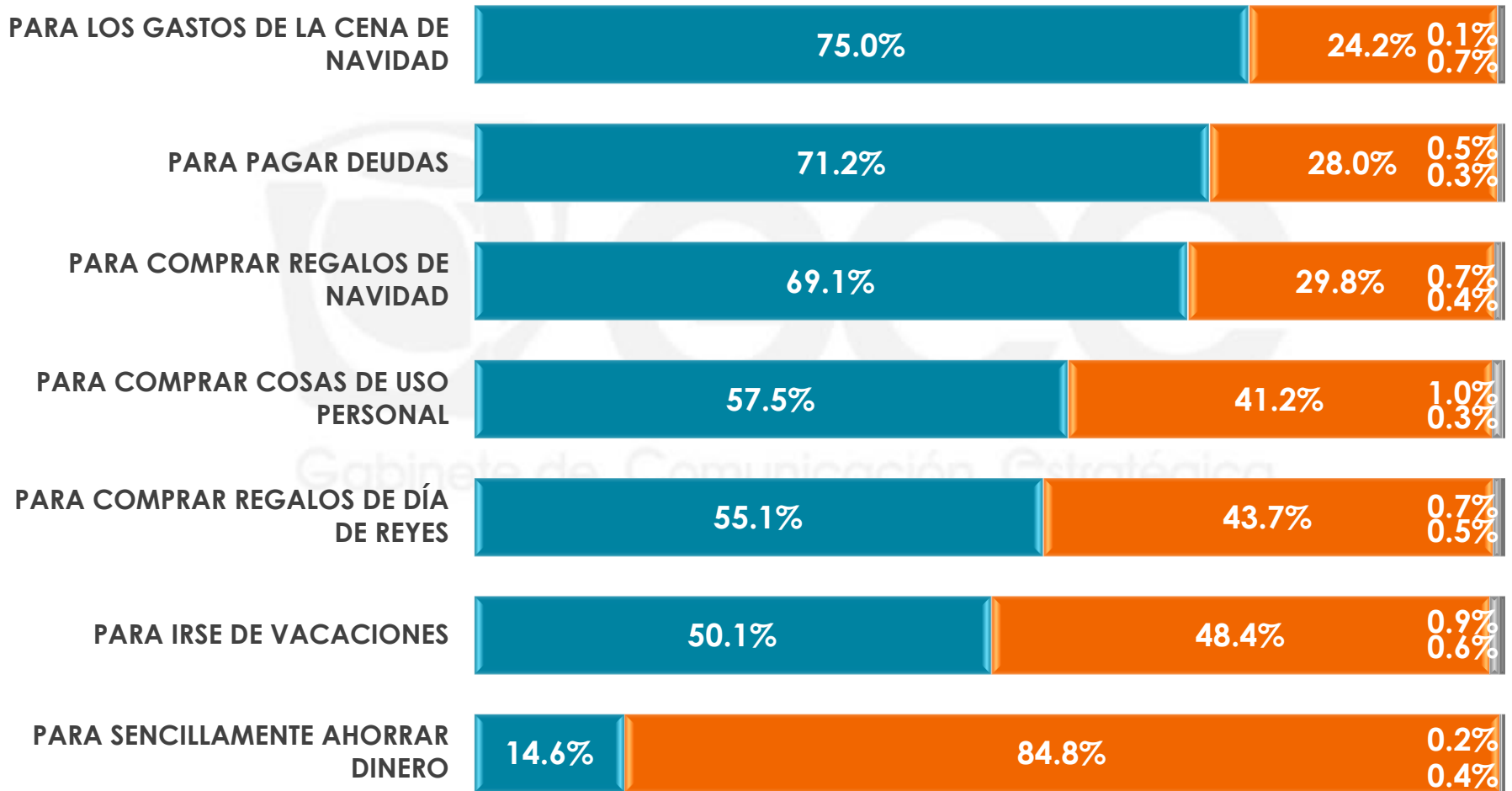
*Respuestas espontáneas

	EN PAGAR DEUDAS	EN REGALOS/ REGALOS PARA NAVIDAD	EN ARTÍCULOS PARA EL HOGAR	EN COMIDA (ALIMENTOS, ALCOHOL)	EN COSAS INNECESARIAS	EN ROPA Y CALZADO (ARTÍCULOS PERSONALES)	CENAS Y FIESTAS DE FIN DE AÑO
MASCULINO	19.5%	21.3%	12.3%	12.3%	10.1%	5.4%	5.0%
FEMENINO	22.1%	15.2%	11.7%	9.9%	8.8%	12.3%	4.3%

	EN COSAS QUE NECESITAN	EN REGALOS PARA DÍA DE REYES	EN LA FAMILIA	EN VIAJES	OTRO	EN NADA/ LO AHORRA	NO SABE	NO CONTESTÓ
MASCULINO	2.8%	2.2%	1.4%	1.0%	1.9%	1.5%	2.6%	0.7%
FEMENINO	4.6%	3.1%	1.6%	0.8%	2.3%	0.7%	2.5%	0.1%

A continuación le mencionaré algunas cosas en las que acostumbran los mexicanos gastarse el aguinaldo, le pido me diga, para cada una de ellas, ¿qué tanto cree que los mexicanos usen el aguinaldo para esos gastos: mucho, algo, poco o nada?

● MUCHO/ALGO
 ● POCO/NADA
 ● NO SABE
 ● NO CONTESTÓ



A continuación le mencionaré algunas cosas en las que acostumbran los mexicanos gastarse el aguinaldo, le pido me diga, para cada una de ellas, ¿qué tanto cree que los mexicanos usen el aguinaldo para esos gastos: mucho, algo, poco o nada?

PARA LOS GASTOS DE LA CENA DE NAVIDAD

		MUCHO/ALGO	POCO/NADA	NO SABE	NO CONTESTÓ
Sexo	MASCULINO	71.5%	27.4%	0.2%	0.9%
	FEMENINO	78.2%	21.4%	0.0%	0.4%

PARA PAGAR DEUDAS

		MUCHO/ALGO	POCO/NADA	NO SABE	NO CONTESTÓ
Sexo	MASCULINO	67.2%	32.2%	0.4%	0.2%
	FEMENINO	74.8%	24.2%	0.5%	0.5%

PARA COMPRAR REGALOS DE NAVIDAD

		MUCHO/ALGO	POCO/NADA	NO SABE	NO CONTESTÓ
Sexo	MASCULINO	71.1%	27.8%	0.6%	0.5%
	FEMENINO	67.2%	31.7%	0.8%	0.3%

PARA COMPRAR COSAS DE USO PERSONAL

		MUCHO/ALGO	POCO/NADA	NO SABE	NO CONTESTÓ
Sexo	MASCULINO	58.6%	40.5%	0.4%	0.5%
	FEMENINO	56.4%	41.7%	1.5%	0.4%

A continuación le mencionaré algunas cosas en las que acostumbran los mexicanos gastarse el aguinaldo, le pido me diga, para cada una de ellas, ¿qué tanto cree que los mexicanos usen el aguinaldo para esos gastos: mucho, algo, poco o nada?

PARA COMPRAR REGALOS DE DÍA DE REYES

	MUCHO/ALGO	POCO/NADA	NO SABE	NO CONTESTÓ
Sexo				
MASCULINO	58.8%	39.9%	0.4%	0.9%
FEMENINO	51.5%	47.3%	1.0%	0.2%

PARA IRSE DE VACACIONES

	MUCHO/ALGO	POCO/NADA	NO SABE	NO CONTESTÓ
Sexo				
MASCULINO	53.9%	45.2%	0.4%	0.5%
FEMENINO	46.8%	51.3%	1.4%	0.5%

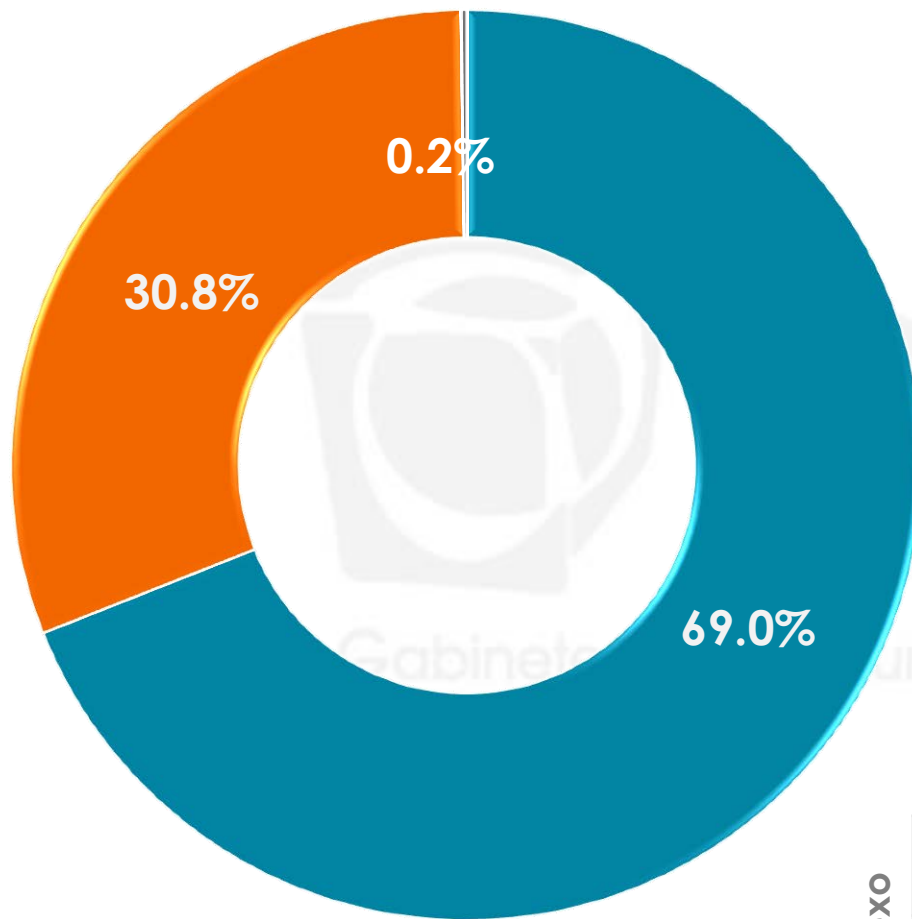
PARA SENCILLAMENTE AHORRAR DINERO

	MUCHO/ALGO	POCO/NADA	NO SABE	NO CONTESTÓ
Sexo				
MASCULINO	13.1%	86.1%	0.4%	0.4%
FEMENINO	16.1%	83.5%	0.0%	0.4%

3

EL AGUINALDO DE LOS MEXICANOS

Ahora dígame, ¿usted ha recibido aguinaldo en algún momento de su vida?

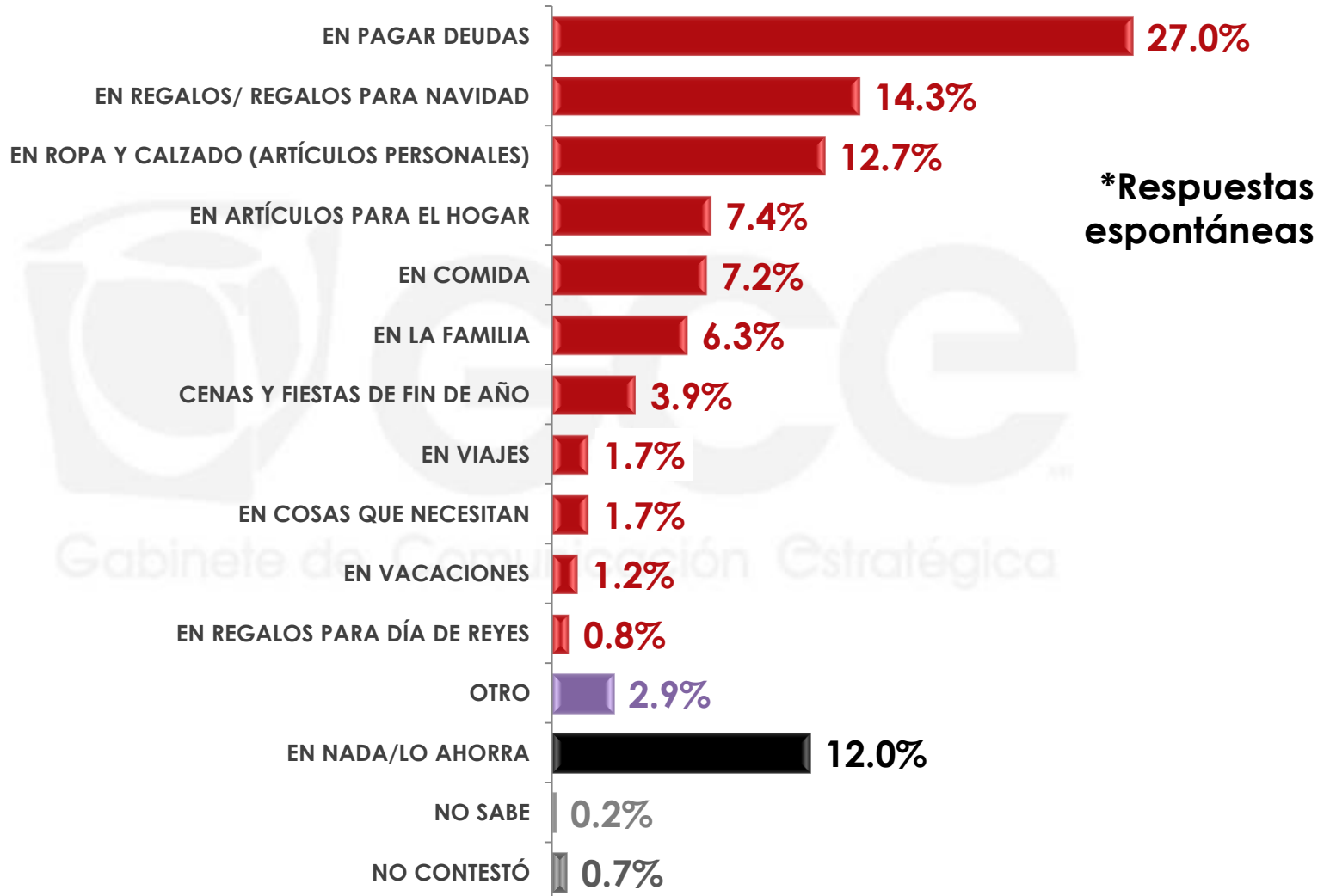


- sí
- NO
- NO CONTESTÓ

	sí	NO	NO CONTESTÓ
Sexo			
MASCULINO	80.1%	19.5%	0.4%
FEMENINO	58.8%	41.2%	0.0%

n= 600

Y, ¿en qué acostumbra gastarse el aguinaldo?*



*Esta pregunta sólo se realizó a las personas que han recibido aguinaldo en algún momento de su vida.

n= 406

Y, ¿en qué acostumbra gastarse el aguinaldo?*

*Respuestas espontáneas

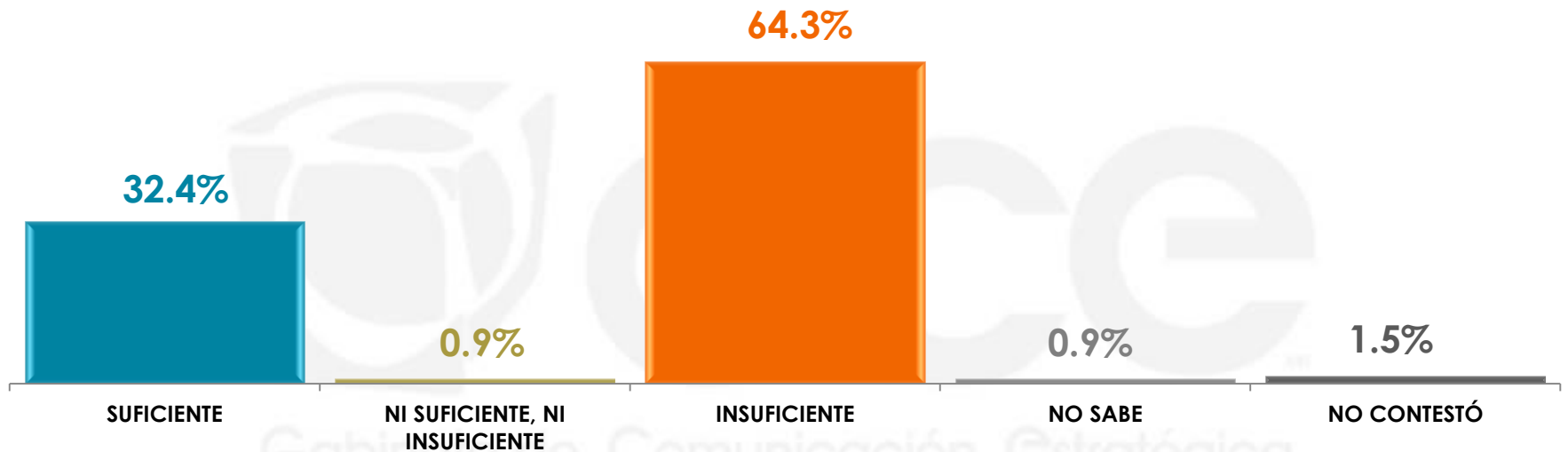
	EN PAGAR DEUDAS	EN REGALOS/ REGALOS PARA NAVIDAD	EN ROPA Y CALZADO (ARTÍCULOS PERSONALES)	EN ARTÍCULOS PARA EL HOGAR	EN COMIDA	EN LA FAMILIA	CENAS Y FIESTAS DE FIN DE AÑO
Sexo							
MASCULINO	26.7%	16.5%	14.3%	6.9%	6.8%	5.4%	3.2%
FEMENINO	27.4%	11.5%	10.8%	8.0%	7.7%	7.6%	4.7%

	EN VIAJES	EN COSAS QUE NECESITAN	EN VACACIONES	EN REGALOS PARA DÍA DE REYES	OTRO	EN NADA/ LO AHORRA	NO SABE	NO CONTESTÓ
Sexo								
MASCULINO	2.8%	0.5%	0.2%	0.9%	4.2%	10.1%	0.4%	1.1%
FEMENINO	0.2%	3.2%	2.4%	0.8%	1.3%	14.4%	0.0%	0.0%

*Esta pregunta sólo se realizó a las personas que han recibido aguinaldo en algún momento de su vida.

n= 406

Considera que el monto de aguinaldo que ha recibido, ¿ha sido suficiente o insuficiente?*

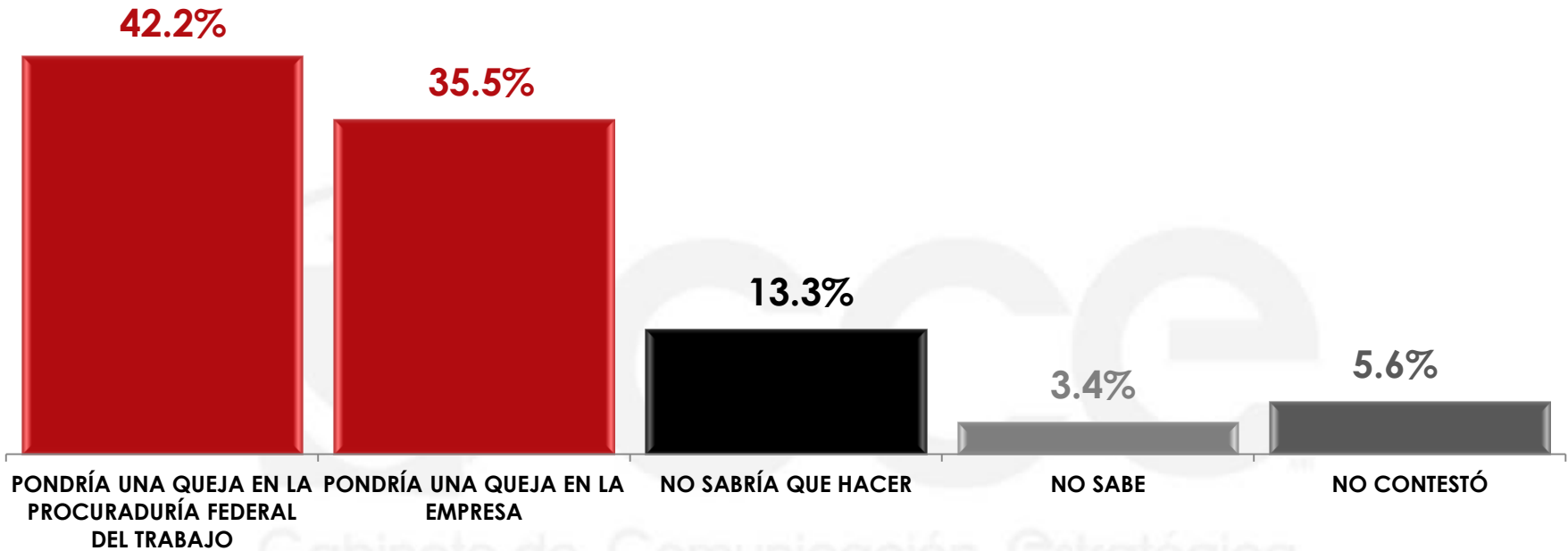


	SUFICIENTE	NI SUFICIENTE, NI INSUFICIENTE	INSUFICIENTE	NO SABE	NO CONTESTÓ
MASCULINO	35.5%	1.7%	60.6%	0.0%	2.2%
FEMENINO	28.4%	0.0%	69.1%	2.0%	0.5%

*Esta pregunta sólo se realizó a las personas que han recibido aguinaldo en algún momento de su vida.

n= 406

Piense que en estos momentos usted se encuentra laborando y está en fechas de recibir su aguinaldo, dígame, si la empresa por alguna razón no le diera su aguinaldo ¿usted qué haría?

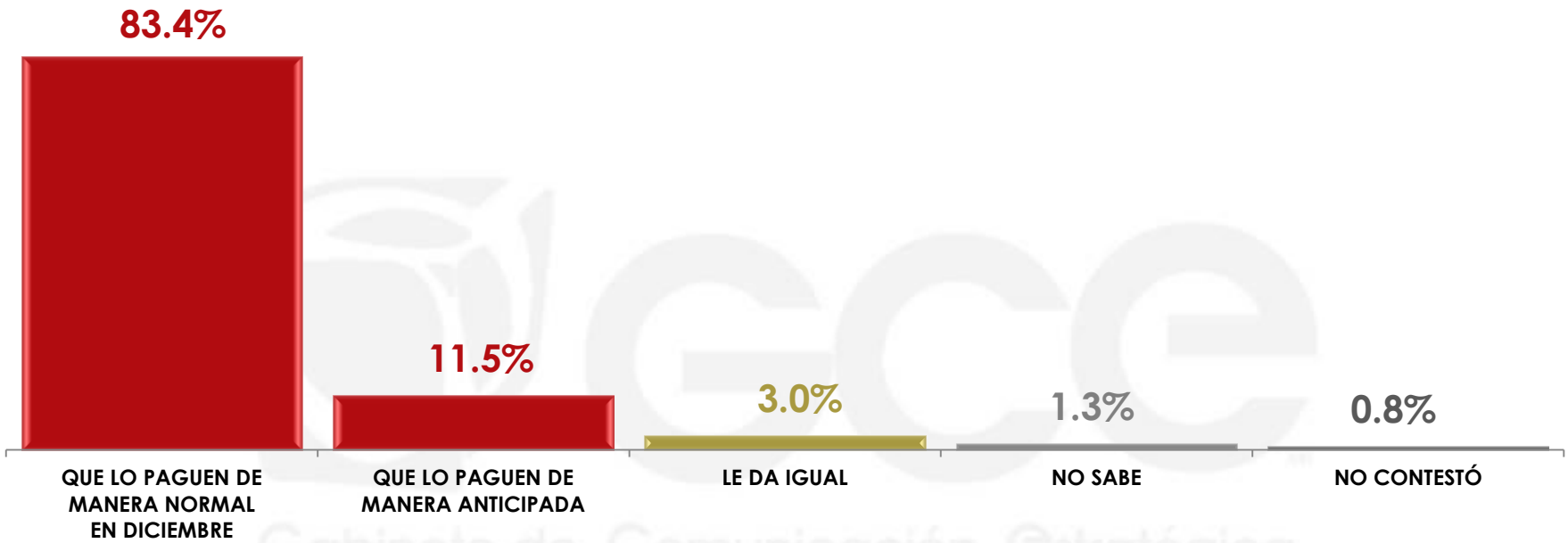


Sexo	Pondría una queja en la Procuraduría Federal del Trabajo	Pondría una queja en la empresa	No sabría que hacer	No sabe	No contestó
	MASCULINO	40.9%	41.2%	6.7%	4.1%
FEMENINO	43.5%	30.3%	19.4%	2.8%	4.0%

3

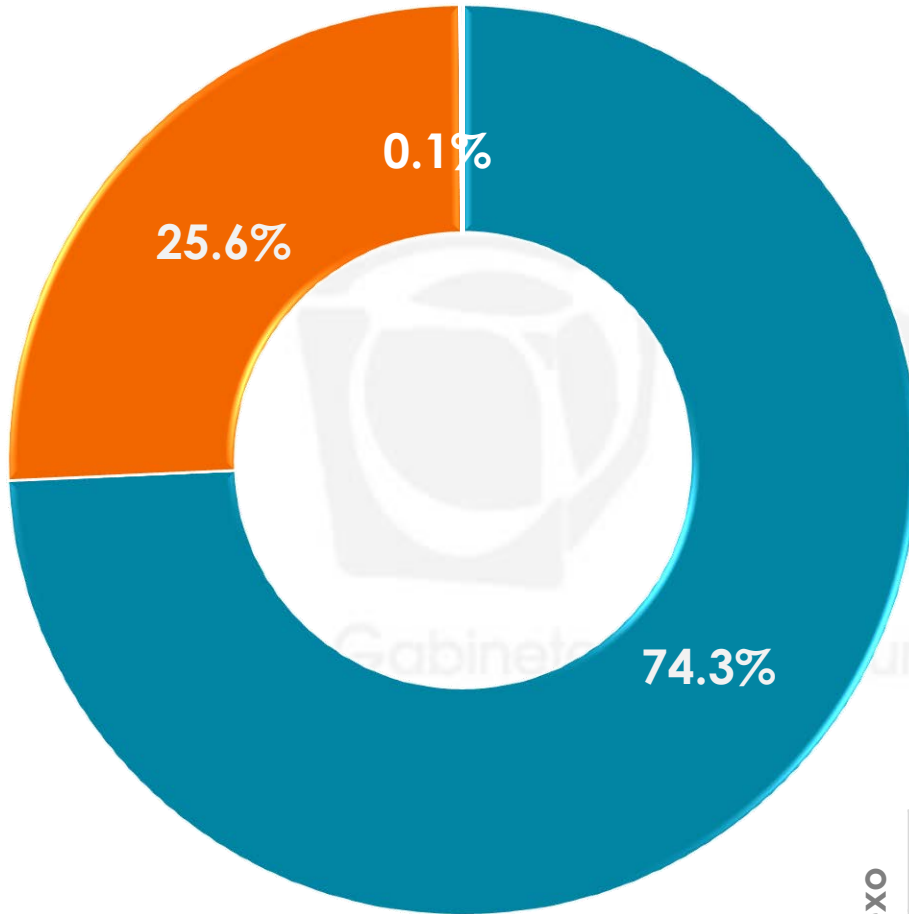
FORMA DE PAGO

Algunas empresas prefieren otorgar el aguinaldo de manera anticipada, es decir en la primera quincena de noviembre, para que los trabajadores puedan participar de las ofertas y promociones de consumo de fin de año, como ocurre con el “Buen Fin”. Sin embargo, esto no es obligatorio. ¿Usted qué preferiría: que le pagaran su aguinaldo de manera anticipada o de manera normal en el mes de diciembre?



Sexo	QUE LO PAGUEN DE MANERA ANTICIPADA	QUE LO PAGUEN DE MANERA NORMAL EN DICIEMBRE	LE DA IGUAL	NO SABE	NO CONTESTÓ
	MASCULINO	83.1%	9.7%	4.7%	1.1%
FEMENINO	83.7%	13.0%	1.4%	1.6%	0.3%

La “cuesta de enero” es el conjunto de deudas, aumento de precios y gastos que tiene que enfrentar una persona al inicio de cada año, muchas veces debido al exceso de gastos efectuados durante las épocas navideñas. Antes de que se lo mencionara, ¿estaba usted enterado de esta información?

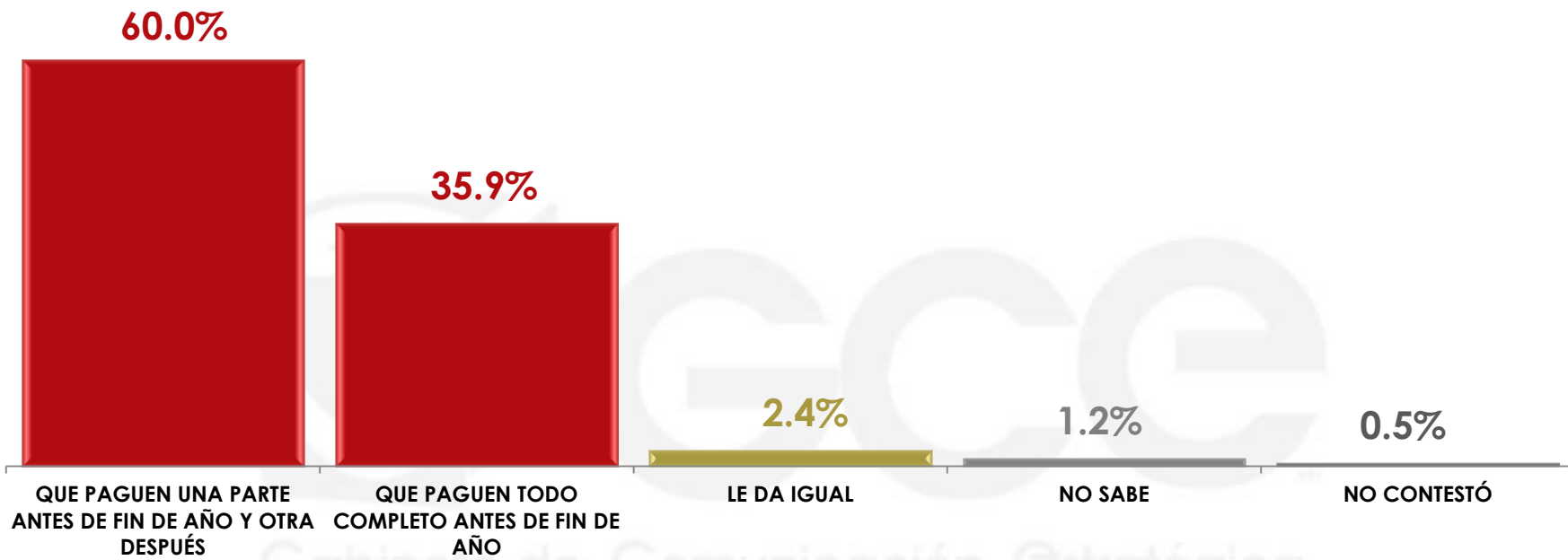


- sí
- NO
- NO CONTESTÓ

	sí	NO	NO CONTESTÓ
Sexo			
MASCULINO	75.0%	25.0%	0.0%
FEMENINO	73.7%	26.1%	0.2%

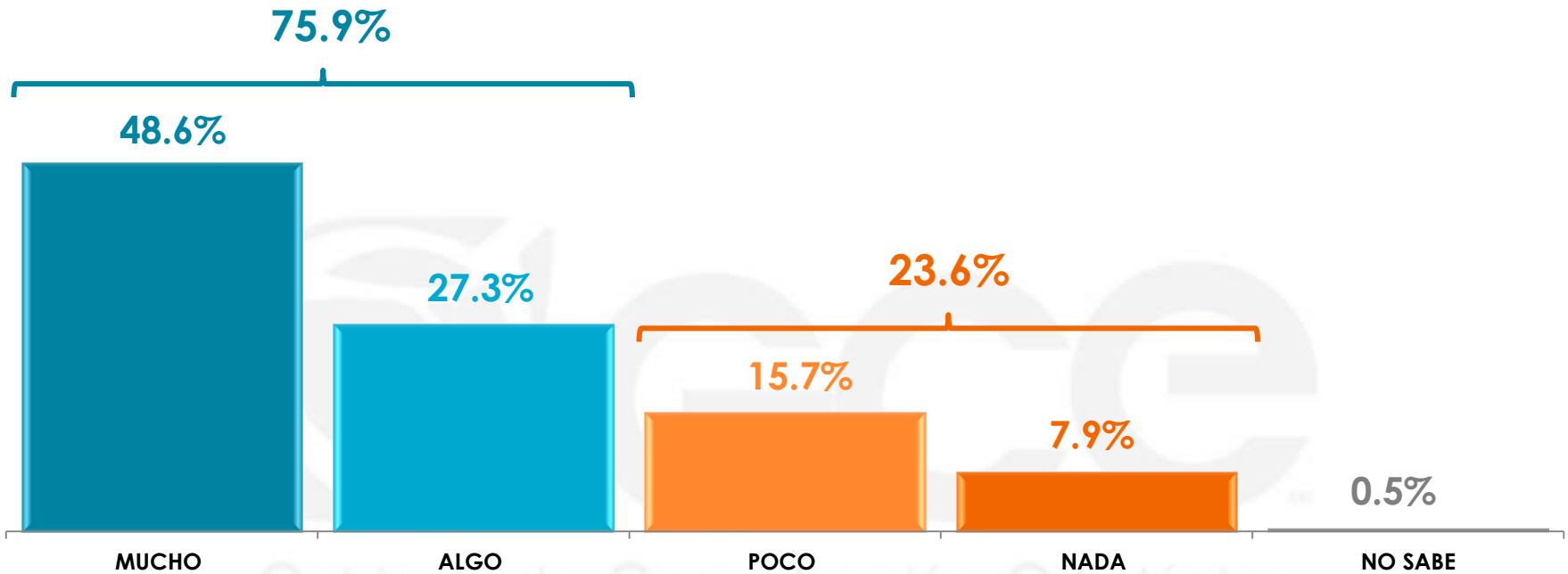
n= 600

Es por esta razón que algunas empresas dividen el pago del aguinaldo, es decir, dan una parte antes de que termine el año y la otra parte en enero, ya que de esta manera los trabajadores cuentan con un ingreso seguro para iniciar el año. ¿Usted con cuál de las dos opciones está más de acuerdo: que paguen una parte antes de fin de año y la otra después o que paguen todo completo antes de fin de año?



Sexo	QUE PAGUEN UNA PARTE ANTES DE FIN DE AÑO Y OTRA DESPUÉS	QUE PAGUEN TODO COMPLETO ANTES DE FIN DE AÑO	LE DA IGUAL	NO SABE	NO CONTESTÓ
MASCULINO	53.1%	41.2%	4.1%	1.0%	0.6%
FEMENINO	66.4%	31.0%	0.9%	1.3%	0.4%

¿Qué tanto considera usted que esta medida de dividir el pago del aguinaldo les ayudaría a los mexicanos para enfrentar los gastos de la “cuesta de enero”: mucho, algo, poco o nada?



	MUCHO	ALGO	POCO	NADA	NO SABE
MASCULINO	47.9%	25.6%	16.6%	9.4%	0.5%
FEMENINO	49.3%	28.9%	14.8%	6.5%	0.5%

Universo

- Ciudadanos mayores de 18 años que residen en la República Mexicana y cuentan con línea telefónica en su hogar.

Técnica de levantamiento

- Encuesta telefónica realizada el 22 de noviembre de 2016.

Tamaño de la muestra y su precisión estadística

- Se diseñó una muestra de 600 encuestas, distribuidas en los 32 entidades del país para mantener tanto proporcionalidad como dispersión óptimas. Con un nivel de confianza de 95%, el error teórico es de $\pm 4.0\%$ a nivel nacional.
- Los resultados reportados están basados en los estimadores de Horvitz-Thompson, calibrados y redondeados a un decimal.

Marco muestral y selección de la muestra

- Se utilizó como marco de muestreo la lista nominal actualizada del INE.
- Muestreo estratificado de alocación proporcional al tamaño.