



MUSEOS

26 de agosto 2016

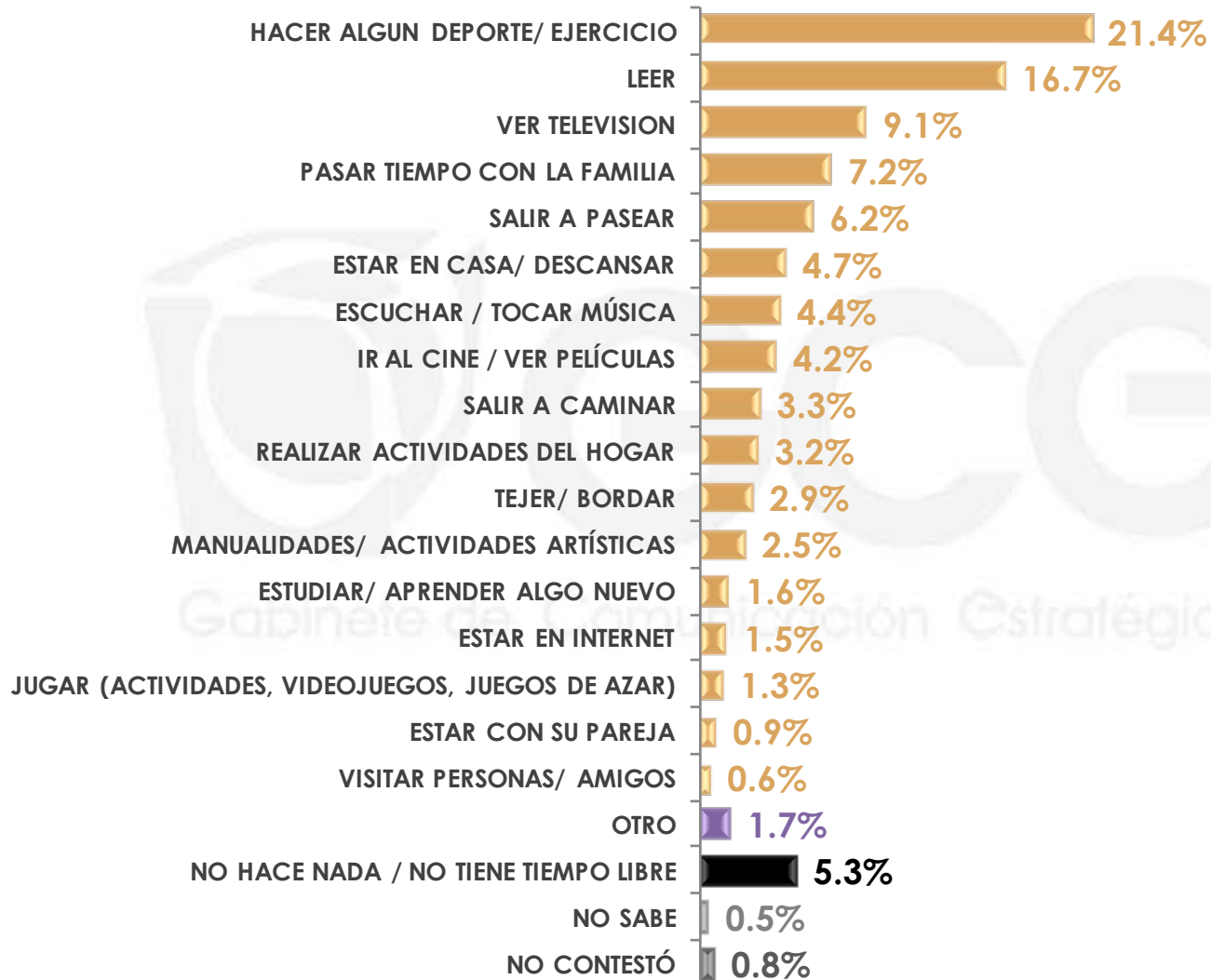
ÍNDICE

OCIO	3
INTERÉS EN ACTIVIDADES CULTURALES	6
VISITAS A MUSEOS	13
FALTA DE INTERÉS HACIA LOS MUSEOS	26
FUNCIÓN DE LOS MUSEOS	31

1

OCIO

Dígame, ¿a usted qué le gusta realizar en sus ratos libres?



***Respuestas espontáneas.**

Dígame, ¿a usted qué le gusta realizar en sus ratos libres?

***Respuestas espontáneas.**

Sexo

	HACER ALGUN DEPORTE/ EJERCICIO	LEER	VER TELEVISIÓN	PASAR TIEMPO CON LA FAMILIA	SALIR A PASEAR	ESTAR EN CASA/ DESCANSAR	ESCUCHAR / TOCAR MÚSICA	IR AL CINE / VER PELÍCULAS	SALIR A CAMINAR	REALIZAR ACTIVIDADES DEL HOGAR
MASCULINO	29.9%	13.0%	7.4%	5.3%	5.3%	5.1%	6.3%	5.2%	3.4%	1.7%
FEMENINO	13.5%	20.2%	10.8%	9.1%	7.0%	4.3%	2.6%	3.3%	3.3%	4.6%

Sexo

	TEJER/ BORDAR	MANUALIDADES/ ACTIVIDADES ARTÍSTICAS	ESTUDIAR/ APRENDER ALGO NUEVO	ESTAR EN INTERNET	JUGAR (ACTIVIDADES, VIDEOJUEGOS, JUEGOS DE AZAR)	ESTAR CON SU PAREJA	VISITAR PERSONAS/ AMIGOS	OTRO	NO HACE NADA / NO TIENE TIEMPO LIBRE	NO SABE	NO CONTESTÓ
MASCULINO	0.0%	3.2%	1.3%	1.6%	1.8%	1.0%	0.5%	1.8%	6.0%	0.0%	0.2%
FEMENINO	5.7%	2.0%	1.9%	1.5%	0.9%	0.7%	0.7%	1.7%	4.7%	1.0%	0.5%



2

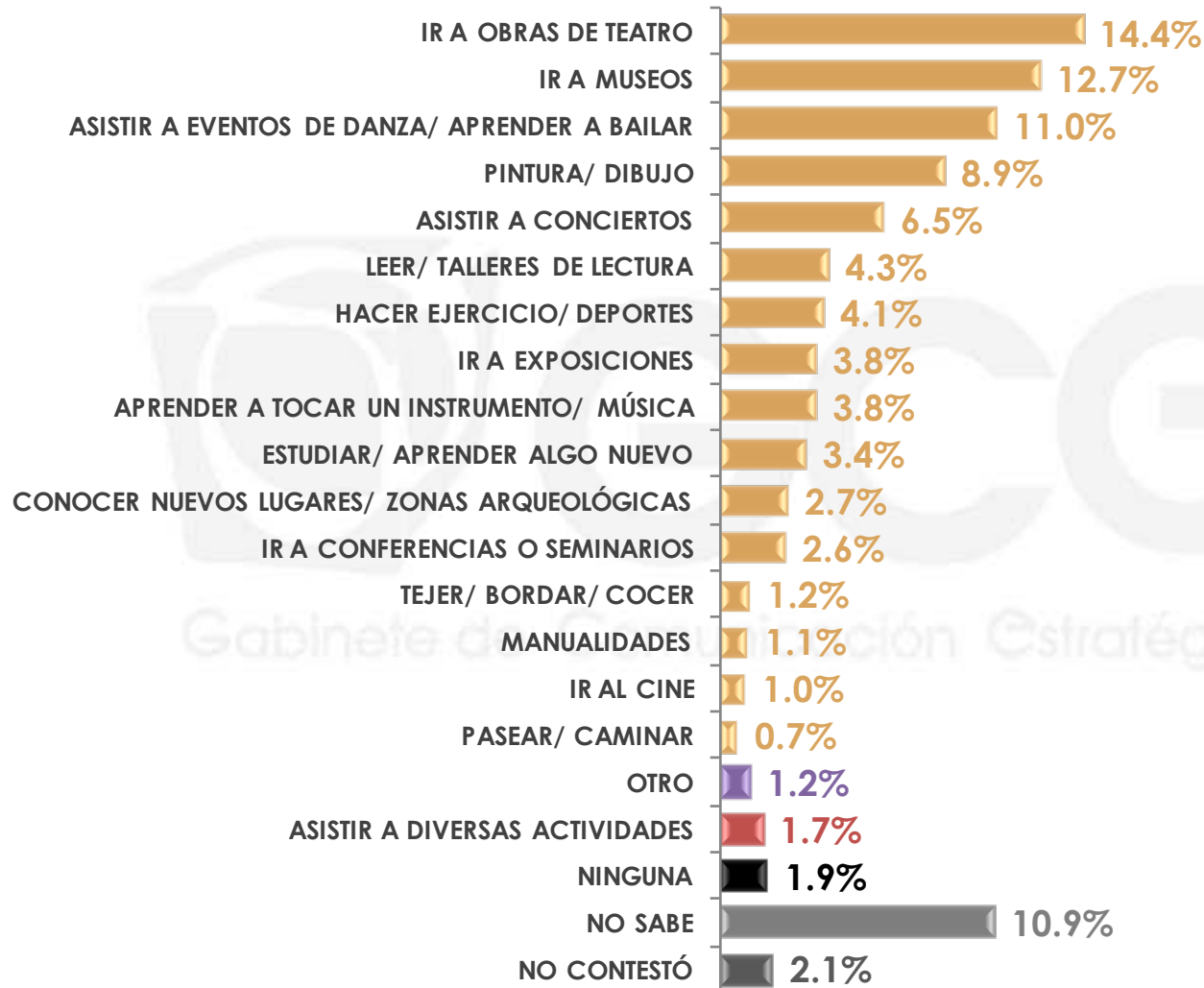
**INTERÉS EN ACTIVIDADES
CULTURALES**

Si contara con más tiempo libre, además del que tiene actualmente, ¿qué tan interesado se sentiría por realizar actividades culturales: muy interesado, algo interesado, poco interesado o nada interesado?



	MUY INTERESADO	ALGO INTERESADO	POCO INTERESADO	NADA INTERESADO	NO SABE	NO CONTESTÓ
MASCULINO	35.2%	30.5%	23.2%	9.1%	0.8%	1.2%
FEMENINO	34.0%	37.3%	17.7%	7.8%	0.7%	2.5%

¿Qué tipo de actividades culturales le gustaría a usted realizar en su tiempo libre?*



***Respuestas espontáneas.**

*Esta pregunta se realizó sólo a las personas que contestaron estar algo, muy, o poco interesados en realizar actividades culturales en sus tiempos libres.

¿Qué tipo de actividades culturales le gustaría a usted realizar en su tiempo libre?*

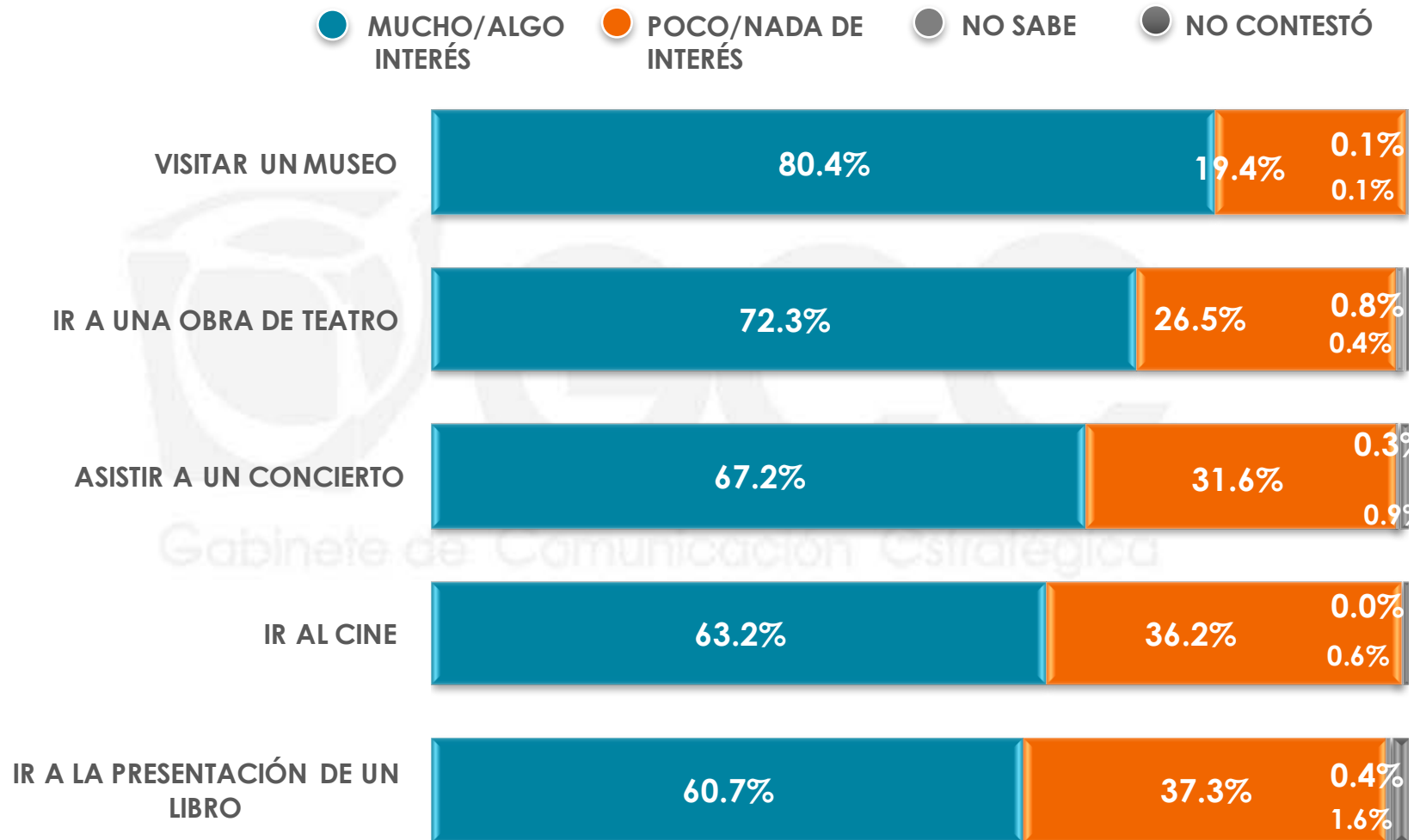
*Respuestas espontáneas.

	IR A OBRAS DE TEATRO	IR A MUSEOS	ASISTIR A EVENTOS DE DANZA/ APRENDER A BAILAR	PINTURA/ DIBUJO	ASISTIR A CONCIERTOS	LEER/ TALLERES DE LECTURA	HACER EJERCICIO/ DEPORTES	IR A EXPOSICIONES	APRENDER A TOCAR UN INSTRUMENTO/ MÚSICA	ESTUDIAR/ APRENDER ALGO NUEVO
MASCULINO	14.5%	12.9%	7.2%	10.6%	8.9%	4.9%	3.9%	4.5%	5.4%	4.2%
FEMENINO	14.4%	12.5%	14.5%	7.4%	4.3%	3.7%	4.2%	3.2%	2.2%	2.6%

	CONOCER NUEVOS LUGARES/ ZONAS ARQUEOLÓGICAS	IR A CONFERENCIAS O SEMINARIOS	TEJER/ BORDAR/ COCER	MANUALIDADES	IR AL CINE	PASEAR/ CAMINAR	OTRO	ASISTIR A DIVERSAS ACTIVIDADES	NINGUNA	NO SABE	NO CONTESTÓ
MASCULINO	3.4%	2.7%	0.0%	0.4%	1.3%	0.0%	1.8%	1.3%	1.8%	8.9%	1.4%
FEMENINO	2.1%	2.5%	2.2%	1.8%	0.8%	1.4%	0.7%	2.1%	2.0%	12.9%	2.5%

*Esta pregunta se realizó sólo a las personas que contestaron estar algo, muy, o poco interesados en realizar actividades culturales en sus tiempos libres.

De las siguientes actividades culturales que le voy a mencionar, dígame, ¿qué tanto interés tendría usted en cada una de ellas para realizar en su tiempo libre: mucho interés, algo, poco o nada de interés?



De las siguientes actividades culturales que le voy a mencionar, dígame, ¿qué tanto interés tendría usted en cada una de ellas para realizar en su tiempo libre: mucho interés, algo, poco o nada de interés?

VISITAR UN MUSEO

		MUCHO INTERÉS	ALGO DE INTERÉS	POCO INTERÉS	NADA DE INTERÉS	NO SABE	NO CONTESTÓ
Sexo	MASCULINO	52.9%	29.5%	11.4%	6.1%	0.0%	0.1%
	FEMENINO	53.3%	25.3%	14.9%	6.2%	0.2%	0.1%

IR A UNA OBRA DE TEATRO

		MUCHO INTERÉS	ALGO DE INTERÉS	POCO INTERÉS	NADA DE INTERÉS	NO SABE	NO CONTESTÓ
Sexo	MASCULINO	39.8%	33.6%	14.4%	10.7%	1.2%	0.3%
	FEMENINO	46.3%	24.9%	17.5%	10.2%	0.3%	0.8%

ASISTIR A UN CONCIERTO

		MUCHO INTERÉS	ALGO DE INTERÉS	POCO INTERÉS	NADA DE INTERÉS	NO SABE	NO CONTESTÓ
Sexo	MASCULINO	40.7%	27.5%	19.5%	10.9%	0.4%	1.0%
	FEMENINO	41.8%	24.5%	18.8%	13.7%	0.3%	0.9%

De las siguientes actividades culturales que le voy a mencionar, dígame, ¿qué tanto interés tendría usted en cada una de ellas para realizar en su tiempo libre: mucho interés, algo, poco o nada de interés?

IR AL CINE

		MUCHO INTERÉS	ALGO DE INTERÉS	POCO INTERÉS	NADA DE INTERÉS	NO SABE	NO CONTESTÓ
Sexo	MASCULINO	41.9%	27.1%	20.2%	10.5%	0.0%	0.3%
	FEMENINO	33.2%	24.6%	26.6%	14.7%	0.0%	0.9%

IR A LA PRESENTACIÓN DE UN LIBRO

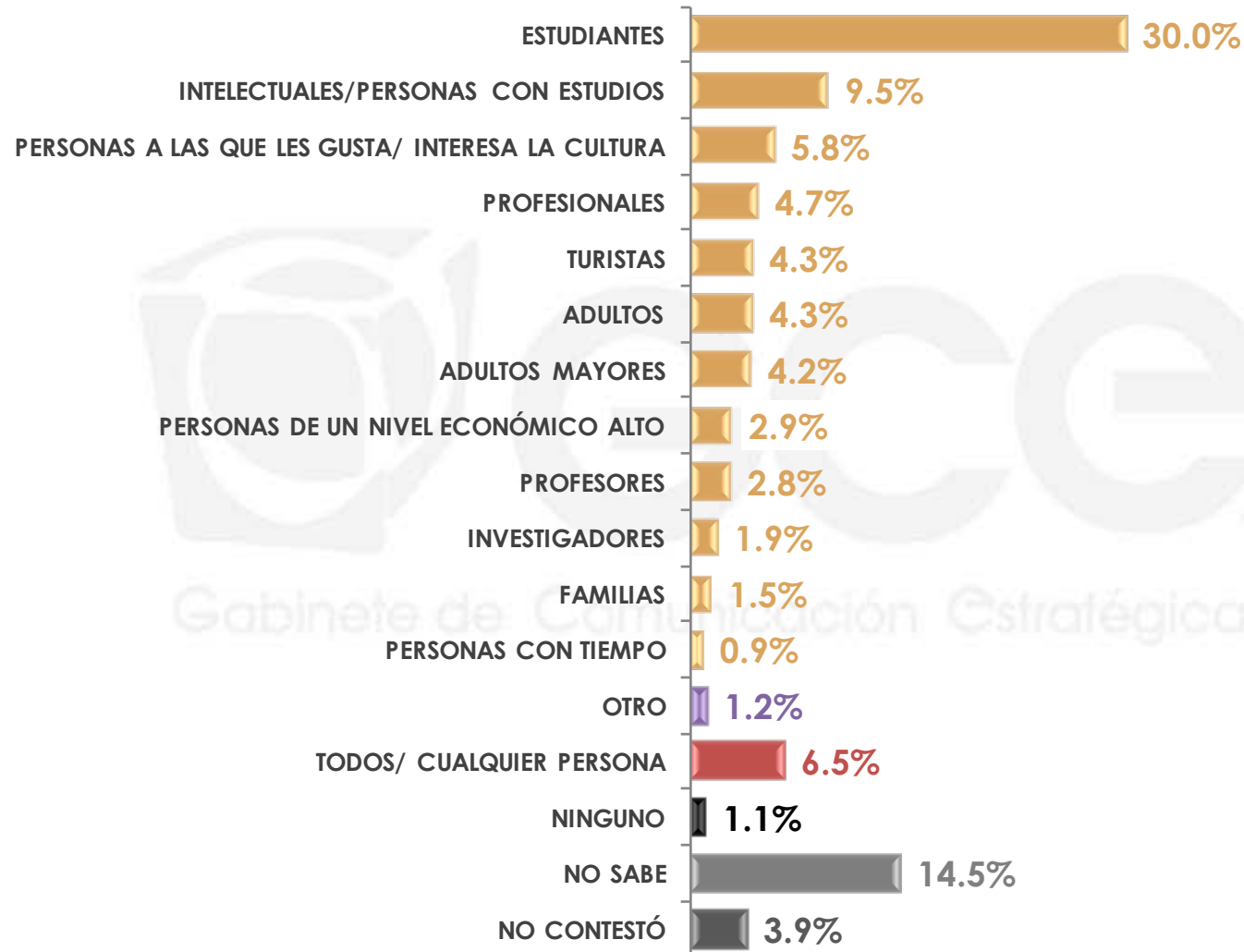
		MUCHO INTERÉS	ALGO DE INTERÉS	POCO INTERÉS	NADA DE INTERÉS	NO SABE	NO CONTESTÓ
Sexo	MASCULINO	24.2%	35.3%	28.9%	9.6%	0.3%	1.7%
	FEMENINO	33.9%	28.1%	24.7%	11.5%	0.5%	1.3%



3

VISITAS A MUSEOS

Por lo que usted sabe o ha visto, ¿qué tipo o perfil de personas acostumbran visitar con mayor frecuencia los museos?



***Respuestas espontáneas.**

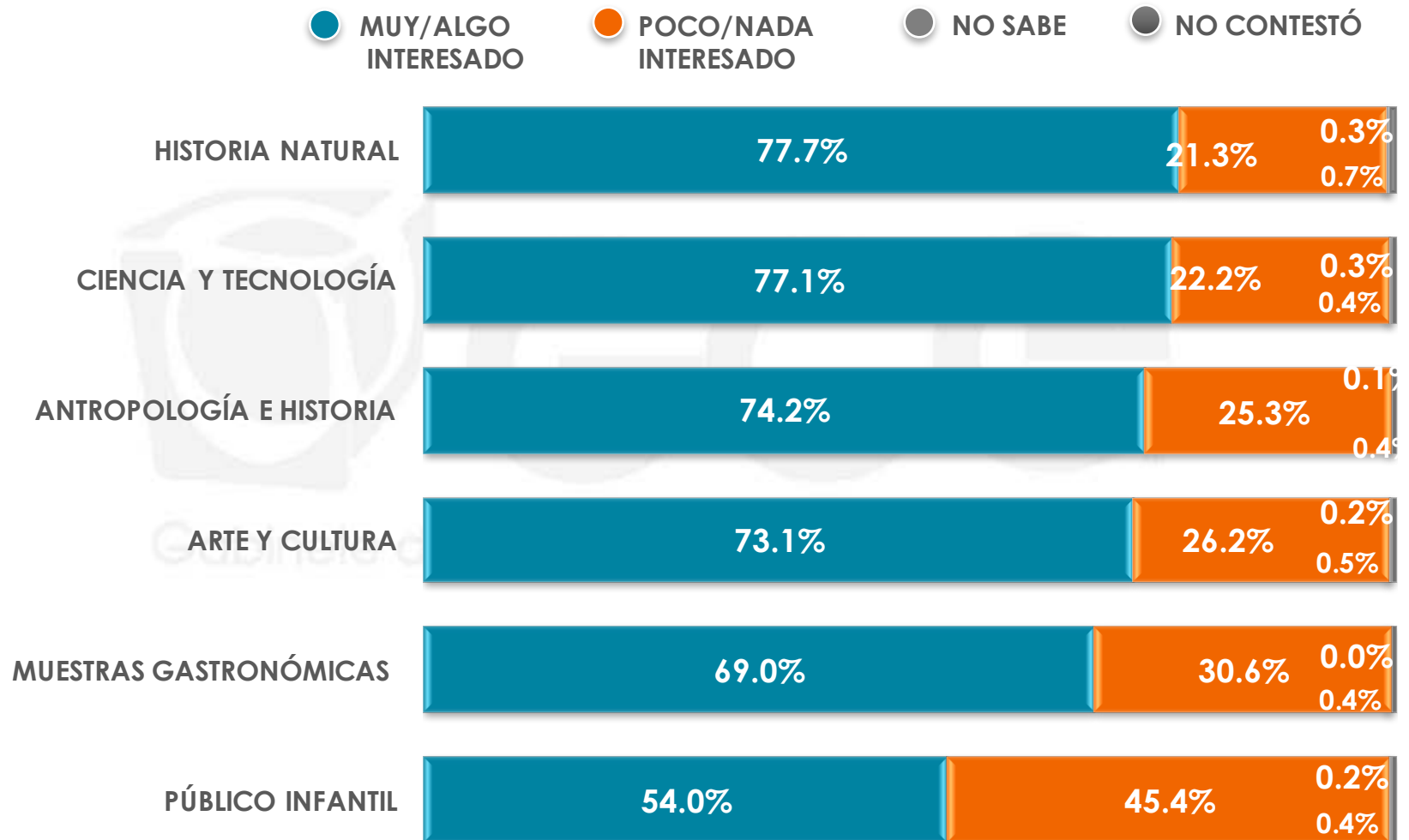
Por lo que usted sabe o ha visto ¿qué tipo o perfil de personas acostumbran visitar con mayor frecuencia los museos?

***Respuestas espontáneas.**

	ESTUDIANTES	INTELECTUALES/ PERSONAS CON ESTUDIOS	PERSONAS A LAS QUE LES GUSTA/ INTERESA LA CULTURA	PROFESIONALES	TURISTAS	ADULTOS	ADULTOS MAYORES	PERSONAS DE UN NIVEL ECONÓMICO ALTO
Sexo								
MASCULINO	31.2%	9.9%	5.6%	6.0%	4.4%	5.4%	4.6%	3.3%
FEMENINO	28.9%	9.1%	6.0%	3.6%	4.3%	3.3%	3.8%	2.6%

	PROFESORES	INVESTIGADORES	FAMILIAS	PERSONAS CON TIEMPO	OTRO	TODOS/ CUALQUIER PERSONA	NINGUNO	NO SABE	NO CONTESTÓ
Sexo									
MASCULINO	2.6%	1.7%	1.6%	1.3%	1.3%	6.3%	0.4%	12.1%	2.3%
FEMENINO	3.1%	2.0%	1.3%	0.5%	1.0%	6.7%	1.8%	16.7%	5.3%

Los museos abordan diferentes temas, y cada uno muestra obras en particular. De la siguiente lista de temáticas en museos, ¿qué tan interesado estaría usted por acudir a un museo sobre...?



Los museos abordan diferentes temas, y cada uno muestra obras en particular. De la siguiente lista de temáticas en museos, ¿qué tan interesado estaría usted por acudir a un museo sobre...?

HISTORIA NATURAL

		MUY INTERESADO	ALGO INTERESADO	POCO INTERESADO	NADA INTERESADO	NO SABE	NO CONTESTÓ
Sexo	MASCULINO	41.4%	41.2%	11.4%	5.1%	0.3%	0.6%
	FEMENINO	37.4%	35.8%	17.9%	7.9%	0.3%	0.7%

CIENCIA Y TECNOLOGÍA

		MUY INTERESADO	ALGO INTERESADO	POCO INTERESADO	NADA INTERESADO	NO SABE	NO CONTESTÓ
Sexo	MASCULINO	61.1%	24.3%	8.1%	6.0%	0.3%	0.2%
	FEMENINO	36.2%	33.2%	19.3%	10.4%	0.3%	0.6%

ANTROPOLOGÍA E HISTORIA

		MUY INTERESADO	ALGO INTERESADO	POCO INTERESADO	NADA INTERESADO	NO SABE	NO CONTESTÓ
Sexo	MASCULINO	45.1%	35.6%	15.6%	3.5%	0.2%	0.0%
	FEMENINO	39.2%	29.0%	20.7%	10.4%	0.0%	0.7%

Los museos abordan diferentes temas, y cada uno muestra obras en particular. De la siguiente lista de temáticas en museos, ¿qué tan interesado estaría usted por acudir a un museo sobre...?

ARTE Y CULTURA

		MUY INTERESADO	ALGO INTERESADO	POCO INTERESADO	NADA INTERESADO	NO SABE	NO CONTESTÓ
Sexo	MASCULINO	37.8%	37.2%	17.9%	6.5%	0.0%	0.6%
	FEMENINO	37.2%	34.0%	19.1%	8.5%	0.5%	0.7%

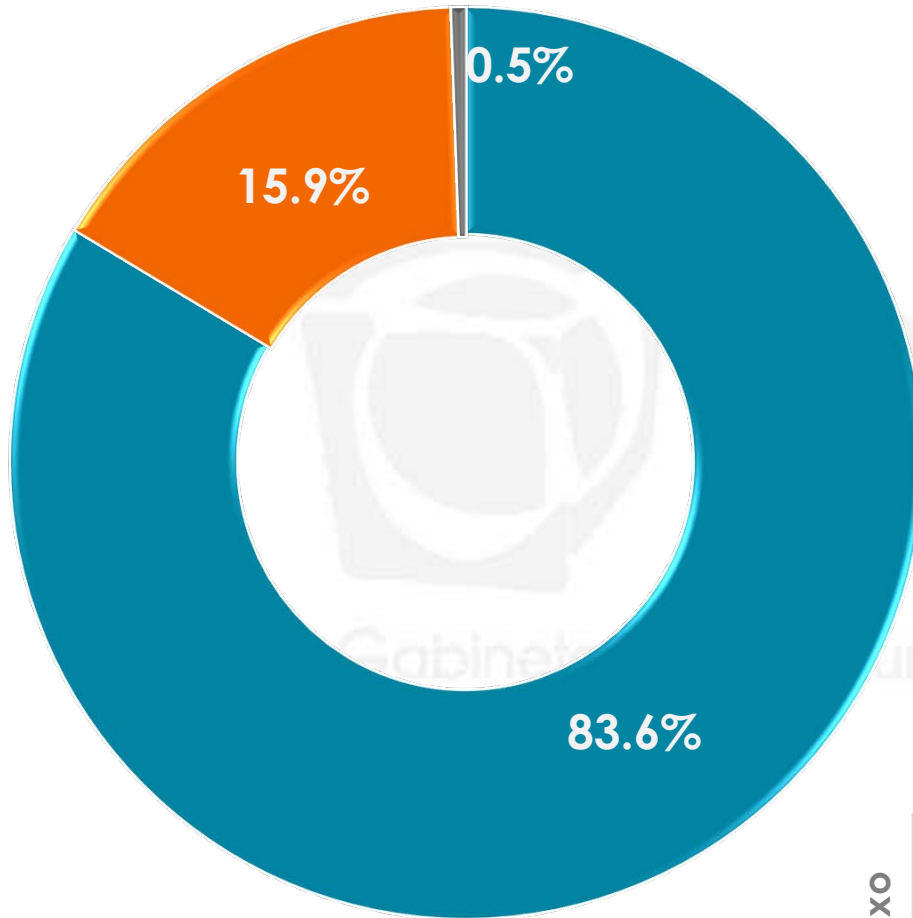
MUESTRAS GASTRONÓMICAS

		MUY INTERESADO	ALGO INTERESADO	POCO INTERESADO	NADA INTERESADO	NO SABE	NO CONTESTÓ
Sexo	MASCULINO	36.2%	31.0%	24.2%	8.6%	0.0%	0.0%
	FEMENINO	40.3%	30.4%	19.3%	9.3%	0.0%	0.7%

PÚBLICO INFANTIL

		MUY INTERESADO	ALGO INTERESADO	POCO INTERESADO	NADA INTERESADO	NO SABE	NO CONTESTÓ
Sexo	MASCULINO	20.4%	29.3%	33.4%	16.4%	0.2%	0.3%
	FEMENINO	31.3%	26.7%	27.1%	14.3%	0.2%	0.4%

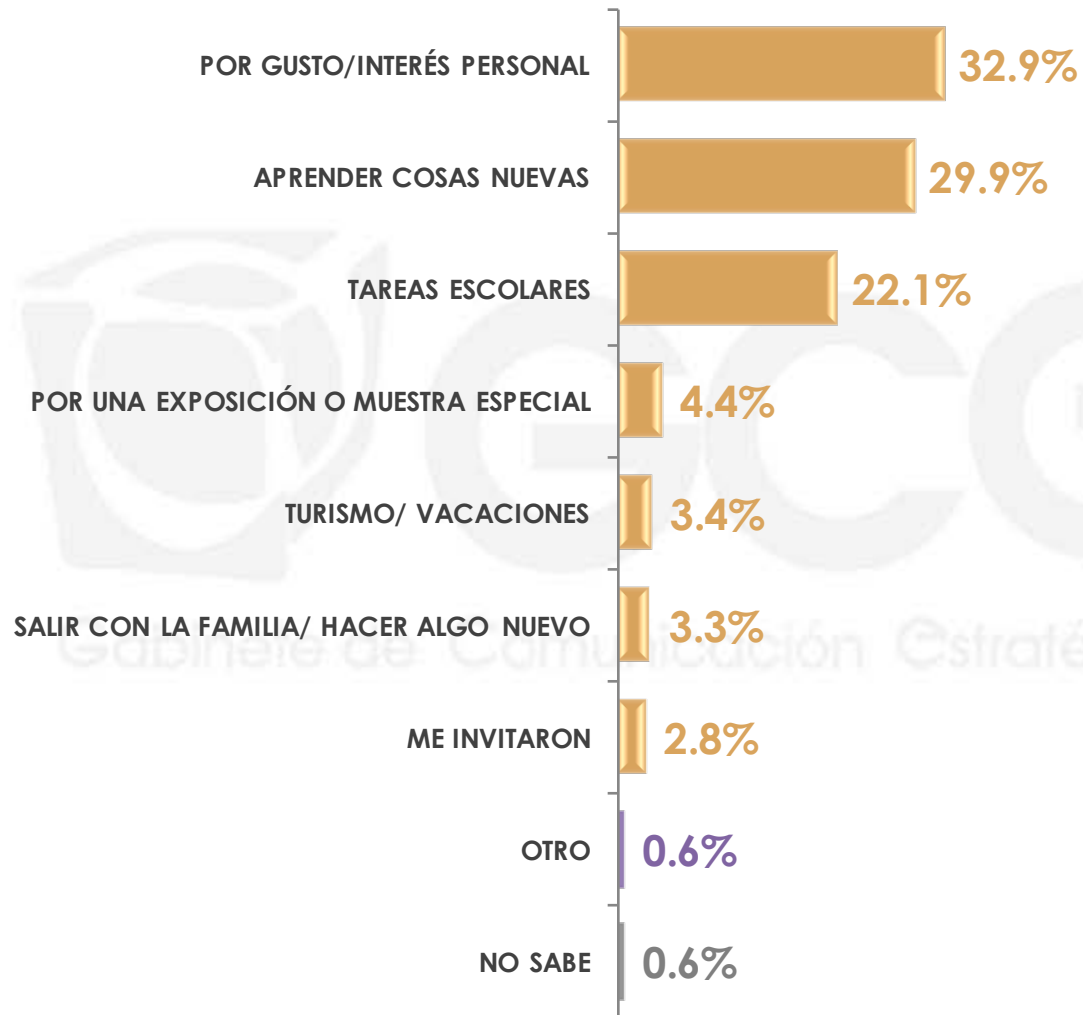
¿Usted alguna vez ha visitado un museo?



- SÍ
- NO
- NO SABE
- NO CONTESTÓ

	SÍ	NO	NO SABE	NO CONTESTÓ
Sexo				
MASCULINO	87.7%	11.8%	0.0%	0.5%
FEMENINO	79.8%	19.7%	0.0%	0.5%

¿Por qué razón visita museos?*



***Respuestas espontáneas.**

*Esta pregunta se realizó sólo a las personas que alguna vez han visitado un museo.

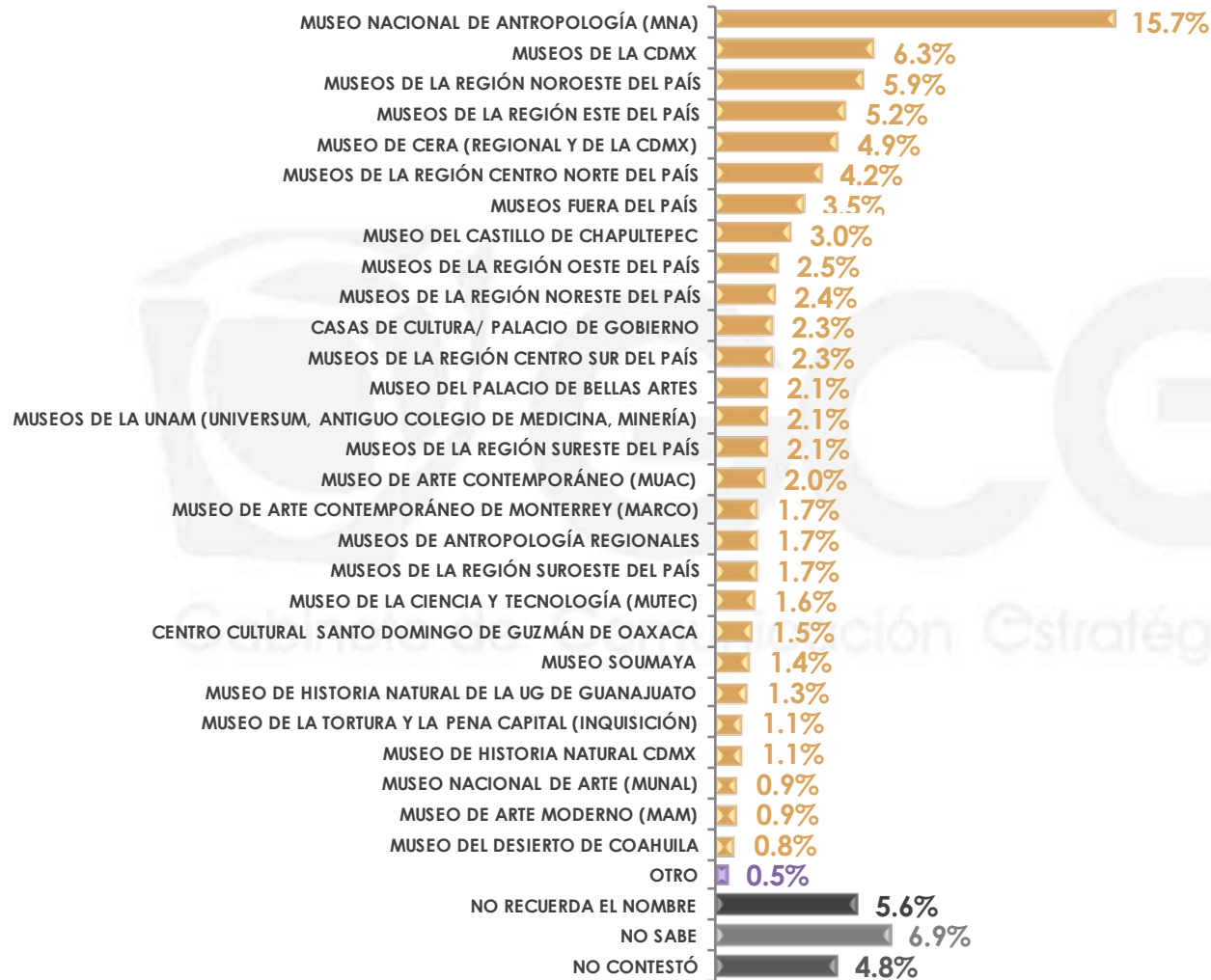
n= 496

***Respuestas espontáneas.**

	POR GUSTO/INTERÉS PERSONAL	APRENDER COSAS NUEVAS	TAREAS ESCOLARES	POR UNA EXPOSICIÓN O MUESTRA ESPECIAL
Sexo				
MASCULINO	32.3%	30.7%	23.2%	2.8%
FEMENINO	33.5%	29.2%	20.8%	6.0%

	TURISMO/ VACACIONES	SALIR CON LA FAMILIA/ HACER ALGO NUEVO	ME INVITARON	OTRO	NO SABE
Sexo					
MASCULINO	1.6%	5.5%	2.4%	0.8%	0.7%
FEMENINO	5.3%	1.0%	3.1%	0.7%	0.4%

¿Cuál fue el último museo que visitó?



***Respuestas espontáneas.**

*Esta pregunta se realizó sólo a las personas que alguna vez han visitado un museo.

n= 496

***Respuestas espontáneas.**

Sexo

	MUSEO NACIONAL DE ANTROPOLOGÍA (MNA)	MUSEOS DE LA CDMX	MUSEOS DE LA REGIÓN NOROESTE DEL PAÍS	MUSEOS DE LA REGIÓN ESTE DEL PAÍS	MUSEO DE CERA (REGIONAL Y DE LA CDMX)	MUSEOS DE LA REGIÓN CENTRO NORTE DEL PAÍS	MUSEOS FUERA DEL PAÍS	MUSEO DEL CASTILLO DE CHAPULTEPEC
MASCULINO	21.7%	4.6%	4.1%	5.2%	5.0%	2.9%	3.7%	3.4%
FEMENINO	9.6%	8.1%	7.7%	5.1%	4.9%	5.5%	3.3%	2.6%

Sexo

	MUSEOS DE LA REGIÓN OESTE DEL PAÍS	MUSEOS DE LA REGIÓN NORESTE DEL PAÍS	CASAS DE CULTURA/ PALACIO DE GOBIERNO	MUSEOS DE LA REGIÓN CENTRO SUR DEL PAÍS	MUSEO DEL PALACIO DE BELLAS ARTES	MUSEOS DE LA UNAM (UNIVERSUM, ANTIGUO COLEGIO DE MEDICINA, MINERÍA)	MUSEOS DE LA REGIÓN SURESTE DEL PAÍS	MUSEO DE ARTE CONTEMPORÁNEO (MUAC)
MASCULINO	1.1%	1.6%	0.4%	2.3%	2.4%	2.9%	3.0%	3.2%
FEMENINO	4.1%	3.1%	4.3%	2.2%	1.9%	1.4%	1.1%	0.8%

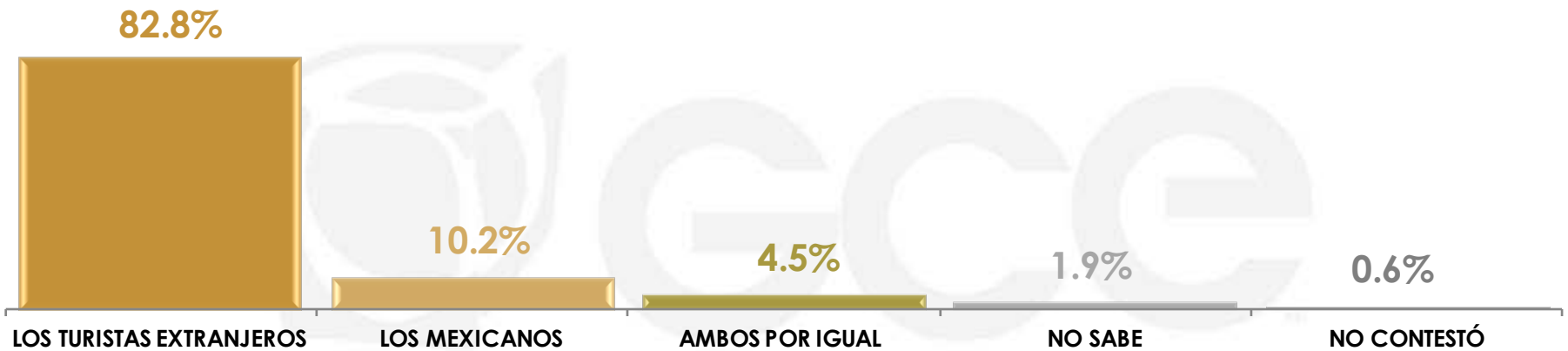
¿Cuál fue el último museo que visitó?

***Respuestas espontáneas.**

	MUSEO DE ARTE CONTEMPORÁNEO DE MONTERREY (MARCO)	MUSEOS DE ANTROPOLOGÍA REGIONALES	MUSEOS DE LA REGIÓN SUROESTE DEL PAÍS	MUSEO DE LA CIENCIA Y TECNOLOGÍA (MUTEC)	CENTRO CULTURAL SANTO DOMINGO DE GUZMÁN DE OAXACA	MUSEO SOUMAYA	MUSEO DE HISTORIA NATURAL DE LA UG DE GUANAJUATO	MUSEO DE LA TORTURA Y LA PENA CAPITAL (INQUISICIÓN)
MASCULINO	1.3%	2.2%	1.6%	2.4%	1.5%	1.2%	1.8%	1.3%
FEMENINO	2.1%	1.2%	1.8%	0.7%	1.5%	1.5%	0.8%	0.9%

	MUSEO DE HISTORIA NATURAL CDMX	MUSEO NACIONAL DE ARTE (MUNAL)	MUSEO DE ARTE MODERNO (MAM)	MUSEO DEL DESIERTO DE COAHUILA	OTRO	NO RECUERDA EL NOMBRE	NO SABE	NO CONTESTÓ
MASCULINO	1.7%	0.3%	0.9%	0.7%	0.3%	3.9%	6.2%	5.2%
FEMENINO	0.6%	1.5%	0.9%	0.9%	0.7%	7.3%	7.7%	4.2%

Continuando con el tema, México es uno de los países con mayor número de museos en el mundo, en su opinión, ¿quiénes creen que visiten con mayor frecuencia los museos mexicanos: los mismos mexicanos o los turistas extranjeros?



Gabinete de Comunicación Estratégica

	LOS TURISTAS EXTRANJEROS	LOS MEXICANOS	AMBOS POR IGUAL	NO SABE	NO CONTESTÓ
Sexo					
MASCULINO	80.3%	12.2%	5.3%	1.1%	1.1%
FEMENINO	85.0%	8.4%	3.8%	2.6%	0.2%



4

**FALTA DE INTERÉS HACÍA
LOS MUSEOS**

De acuerdo con cifras del CONACULTA, sobre el uso del tiempo libre, la mayoría de personas no tiene gusto por las actividades culturales como visitar museos, y prefieren realizar otro tipo de actividades, ¿por qué razón considera que los mexicanos no acudan a museos con tanta frecuencia?



***Respuestas espontáneas.**

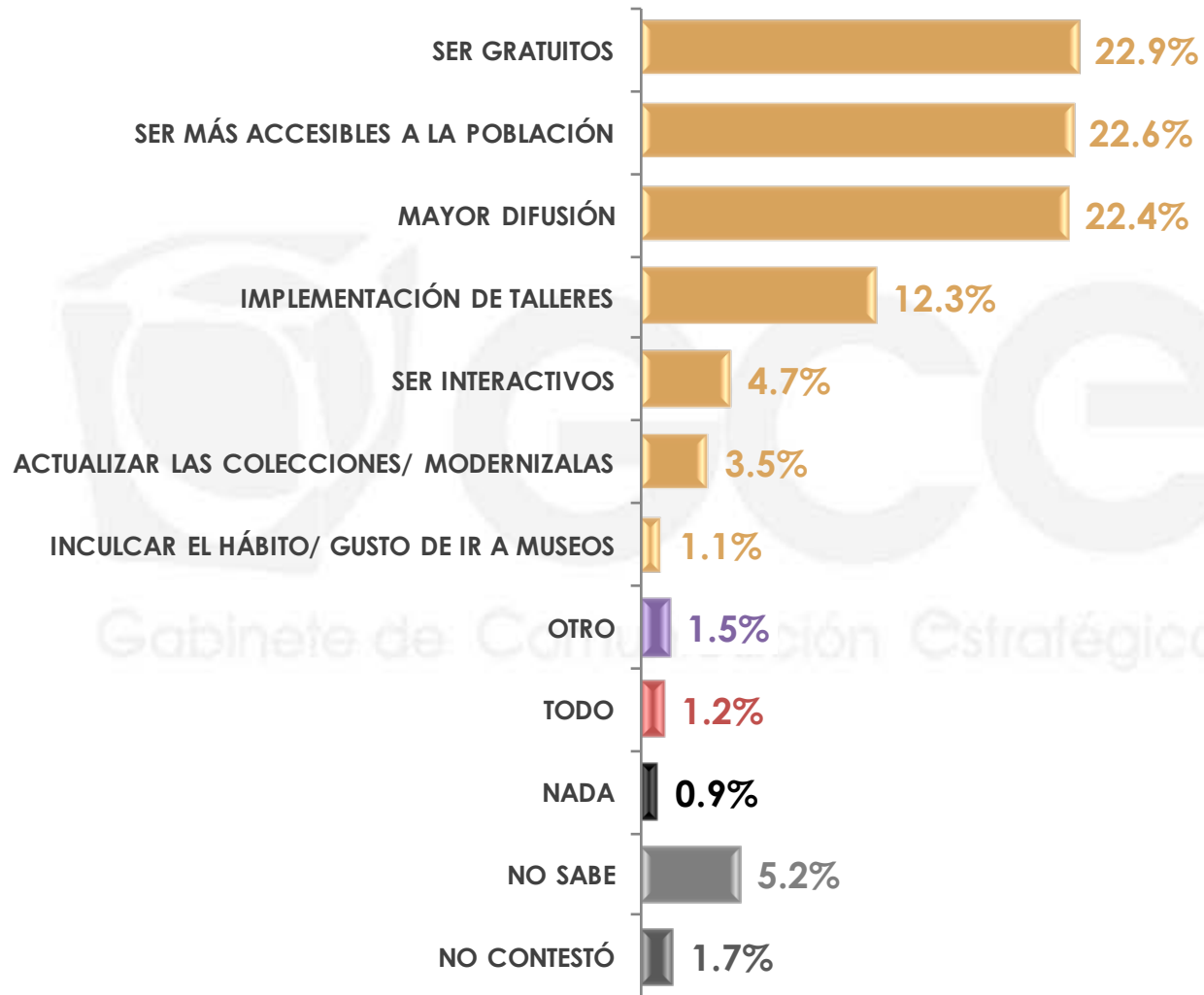
De acuerdo con cifras del CONACULTA, sobre el uso del tiempo libre, la mayoría de personas no tiene gusto por las actividades culturales como visitar museos, y prefieren realizar otro tipo de actividades, ¿por qué razón considera que los mexicanos no acudan a museos con tanta frecuencia?

***Respuestas espontáneas.**

	FALTA DE INTERÉS	FALTA DE CULTURA EN LOS MEXICANOS	FALTA DE TIEMPO	FALTA DE INFORMACIÓN/ DIFUSIÓN	FALTA DE DINERO	NO SE INCULCA EL HÁBITO/ GUSTO DE IR A MUSEOS	UBICACIÓN DE LOS MUSEOS / NO HAY MUSEOS CERCA
MASCULINO	30.0%	16.7%	9.0%	10.3%	7.2%	4.2%	4.2%
FEMENINO	24.2%	13.8%	11.8%	6.5%	8.5%	6.3%	5.3%

	SON ABURRIDOS	TIENEN OTRAS COSAS QUE HACER	HAY UN MAYOR INTERÉS EN LA TECNOLOGÍA	NO ACTUALIZAN LAS COLECCIONES DE LOS MUSEOS	OTRO	NO SABE	NO CONTESTÓ
MASCULINO	2.2%	1.9%	2.7%	1.8%	1.0%	8.5%	0.3%
FEMENINO	5.4%	3.1%	2.3%	0.7%	0.8%	8.9%	2.4%

Rocío Labastida, investigadora de CONACYT, ha señalado que los museos enfrentan el reto de volverse más atractivos para el público. Dígame por favor, ¿qué aspectos consideraría usted que faltan en los museos para hacerlos más atractivos al público?



***Respuestas espontáneas.**

Gabinete de Consultoría Estratégica

Rocío Labastida, investigadora de CONACYT, ha señalado que los museos enfrentan el reto de volverse más atractivos para el público. Dígame por favor, ¿qué aspecto consideraría usted que le faltaría a los museos para hacerlo más atractivo al público?

***Respuestas espontáneas.**

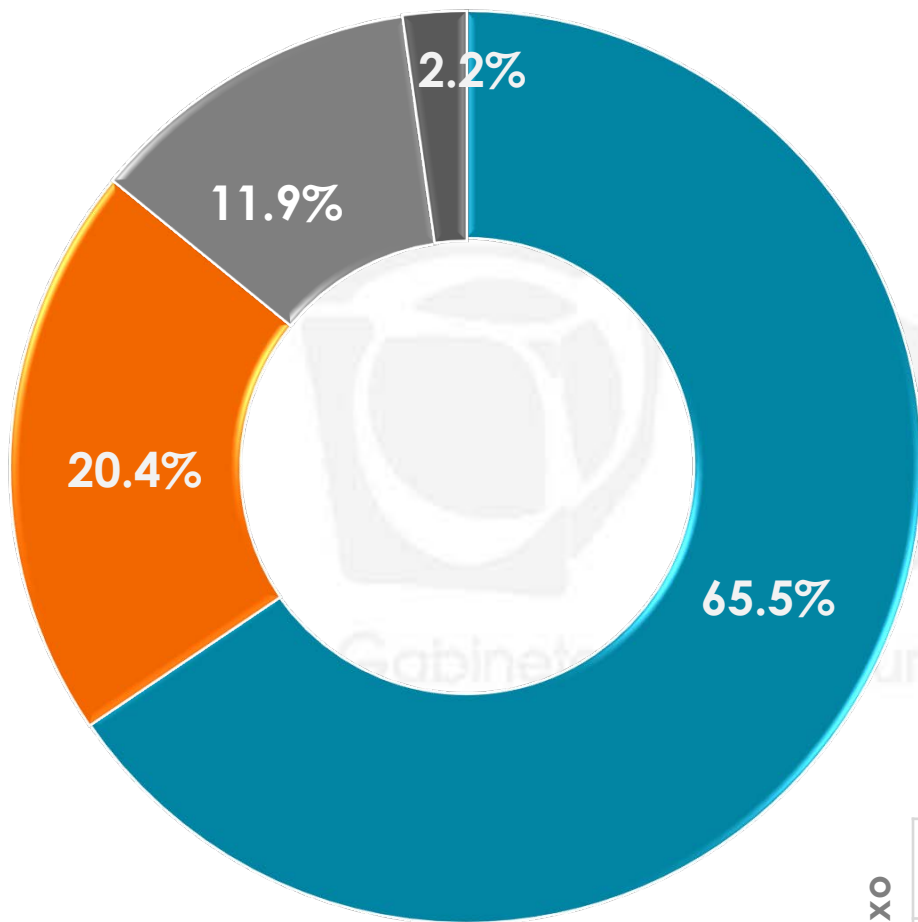
		SER GRATUITOS	SER MÁS ACCESIBLES A LA POBLACIÓN	MAYOR DIFUSIÓN	IMPLEMENTACIÓN DE TALLERES	SER INTERACTIVOS	ACTUALIZAR LAS COLECCIONES/ MODERNIZALAS
Sexo	MASCULINO	18.6%	21.9%	27.0%	12.8%	5.7%	3.3%
	FEMENINO	26.8%	23.2%	18.1%	11.8%	3.8%	3.6%
		INCULCAR EL HÁBITO/ GUSTO DE IR A MUSEOS	OTRO	TODO	NADA	NO SABE	NO CONTESTÓ
Sexo	MASCULINO	1.5%	1.4%	1.7%	1.7%	4.4%	0.0%
	FEMENINO	0.8%	1.5%	0.8%	0.2%	5.9%	3.5%



5

FUNCIÓN DE LOS MUSEOS

De acuerdo al Sistema de Información Cultural, la función de un museo es la de difundir información sobre el arte, la cultura, la ciencia y la tecnología, ¿en su opinión, los museos del país cumplen esa función?



- SÍ
- NO
- NO SABE
- NO CONTESTÓ

	SÍ	NO	NO SABE	NO CONTESTÓ
Sexo				
MASCULINO	68.4%	21.4%	8.3%	1.9%
FEMENINO	62.8%	19.6%	15.3%	2.3%

Universo

- Ciudadanos mayores de 18 años que residen en la República Mexicana y cuentan con línea telefónica en su hogar.

Técnica de levantamiento

- Encuesta telefónica realizada el 26 de agosto de 2016.

Tamaño de la Muestra y su Precisión Estadística

- Se diseñó una muestra de 600 encuestas, distribuidas en los 32 estados del país para mantener tanto proporcionalidad como dispersión óptimas. Con un nivel de confianza de 95%, el error teórico es de $\pm 4.0\%$ a nivel nacional.
- Los resultados reportados están basados en los estimadores de Horvitz-Thompson, calibrados y redondeados a un decimal.

Marco muestral y selección de la muestra

- Se utilizó como marco de muestreo la lista nominal actualizada del INE.
- Muestreo estratificado de asignación proporcional al tamaño.