

# Reporte Estatal DISTRITO FEDERAL

---

Julio, 2010

## SEMEJANZA DEL PRESIDENTE A PROTOTIPOS IDEALES

Ejecutivo

Si consideramos que un presidente ideal es una persona honesta, trabajadora, carismática, preparada, que cumple lo que promete y es tolerante a las distintas ideas que existen en México. En una escala del 1 al 4, donde 1 es que no se parece nada y 4 que es idéntico, ¿qué tanto se parece el Presidente Felipe Calderón a su presidente ideal?



**FELIPE CALDERÓN  
HINOJOSA**

# 1.9

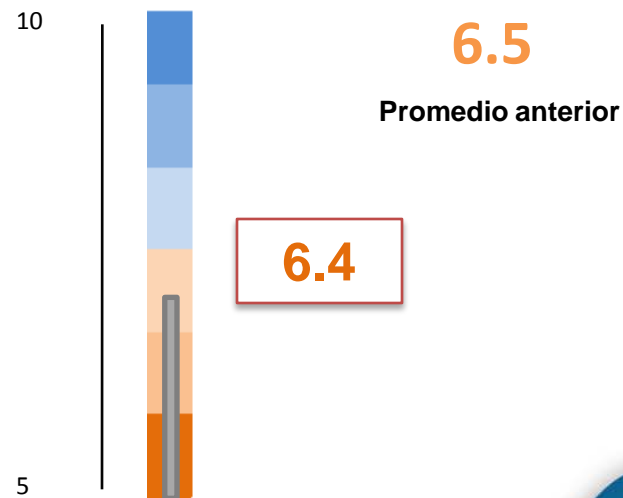
Promedio Estatal Actual

# 2.0

Promedio anterior

## CUMPLIMIENTO DE DEBERES DEL PRESIDENTE

Todos los presidentes y mandatarios del mundo tienen deberes que cumplir con los ciudadanos. En una escala del 5 al 10, donde 5 es que no cumple con ninguno de sus deberes y 10 es que cumple con todos sus deberes, ¿qué tanto cree que Felipe Calderón cumple con sus deberes como presidente?



## SEMEJANZA DEL JEFE DE GOBIERNO A PROTOTIPOS IDEALES

## Jefe de Gobierno

Si consideramos que un Jefe de Gobierno ideal es una persona honesta, trabajadora, carismática, preparada, que cumple lo que promete y es tolerante a las distintas ideas que existen en México. En una escala del 1 al 4, donde 1 es que no se parece nada y 4 que es idéntico, ¿qué tanto se parece Marcelo Ebrard Casaubón a su Jefe de Gobierno ideal?



**MARCELO EBRARD  
CASaubÓN**

# 2.1

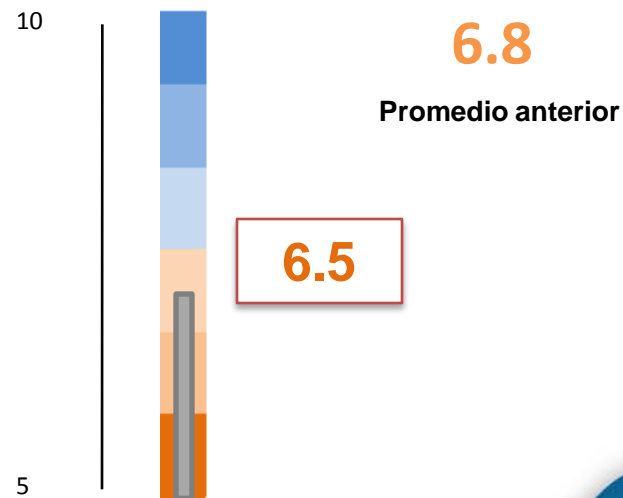
**Promedio Estatal Actual**

# 2.2

**Promedio anterior**

## CUMPLIMIENTO DE DEBERES DEL JEFE DE GOBIERNO

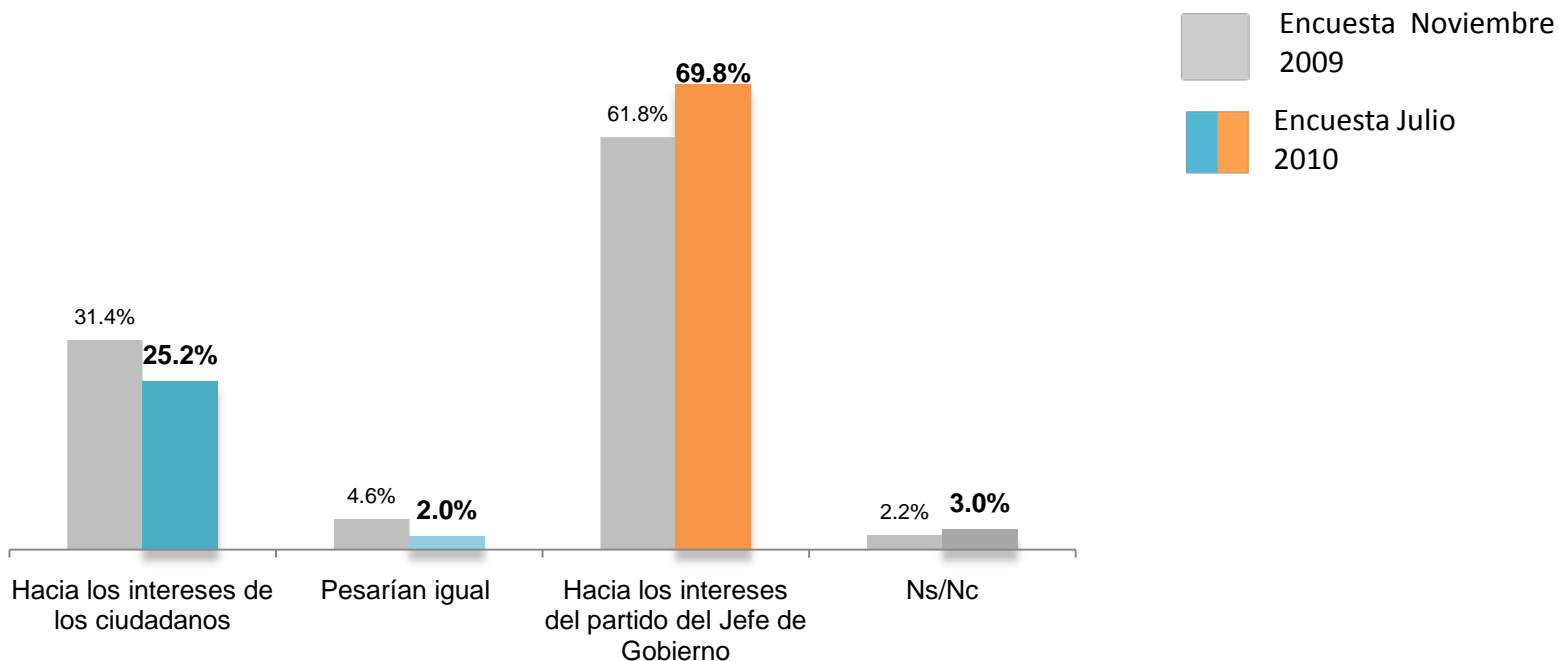
En una escala del 5 al 10, donde 5 es que no cumple con ninguno de sus deberes y 10 es que cumple con todos sus deberes, ¿qué tanto cree que Marcelo Ebrard Casaubón cumple con sus deberes como Jefe de Gobierno?



## JEFE DE GOBIERNO

### INTERESES DEL JEFE DE GOBIERNO

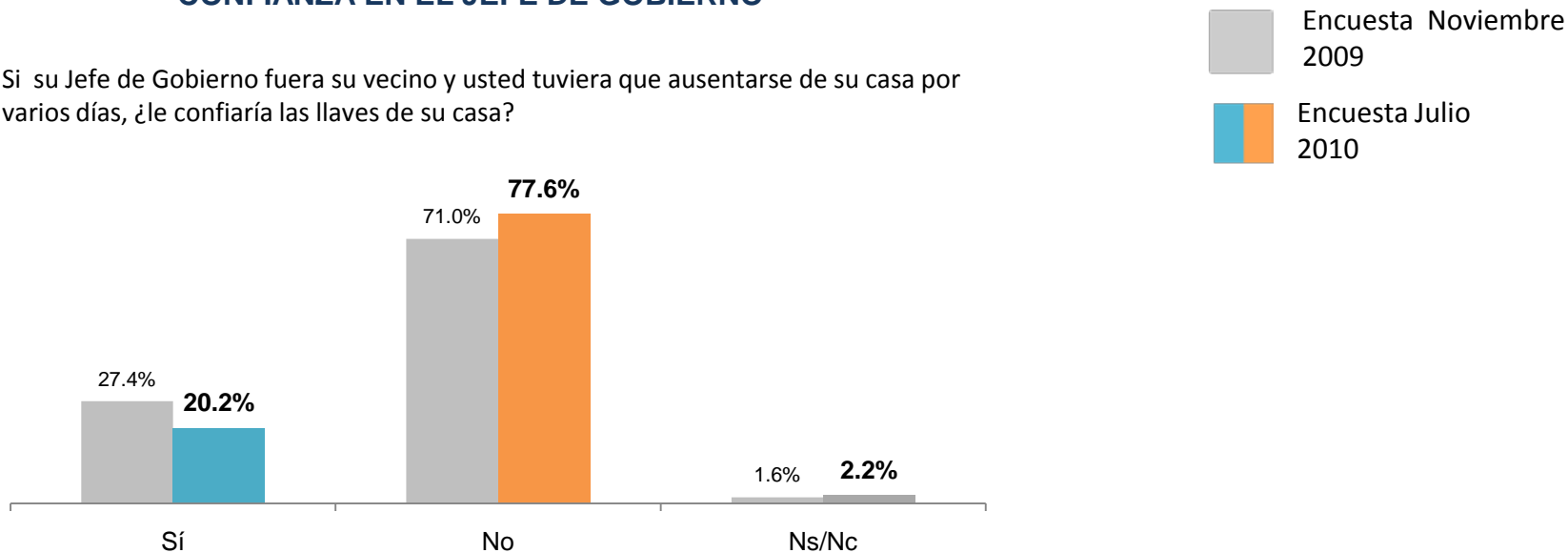
Imagine que su Jefe de Gobierno usara una balanza para tomar decisiones de gobierno. De un lado de la balanza, se encuentran los intereses del partido al cual pertenece el Jefe de Gobierno, del otro lado, se encuentran los intereses de los ciudadanos como usted. En su opinión, ¿hacia qué lado se inclinará la balanza del Jefe de Gobierno? ¿hacia los intereses del partido del Jefe de Gobierno o a hacia los intereses de los ciudadanos?



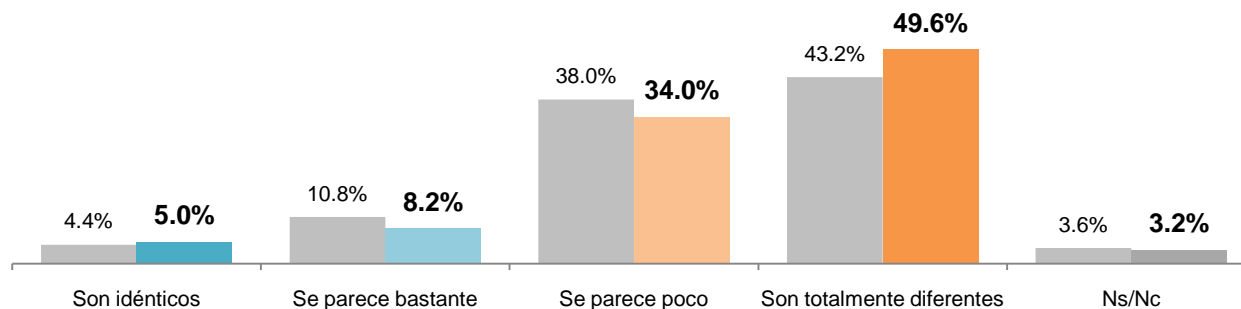
## ATRIBUTOS DEL JEFE DE GOBIERNO

### CONFIANZA EN EL JEFE DE GOBIERNO

Si su Jefe de Gobierno fuera su vecino y usted tuviera que ausentarse de su casa por varios días, ¿le confiaría las llaves de su casa?



Lo invito a pensar en la persona más honesta que conozca. ¿Qué tanto se parece su Jefe de Gobierno a la persona más honesta que conoce: son totalmente diferentes, se parece poco, se parece bastante o son idénticos?



## EVALUACIÓN DE GOBIERNO

### CONOCIMIENTO DE PROBLEMAS DE ESTADO

Piense que sólo existen cinco problemas en su entidad que el Jefe de Gobierno debe conocer. En su opinión, de estos cinco problemas, ¿de cuántos cree que está enterado su Jefe de Gobierno?

# 3.0

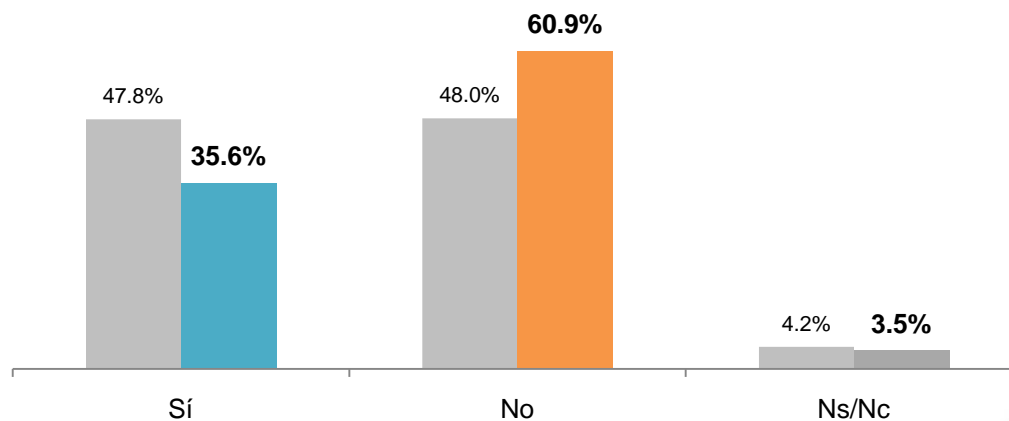
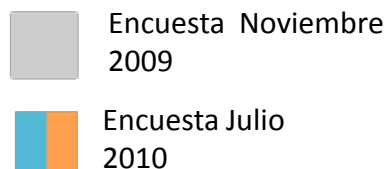
Promedio Estatal Actual

# 3.8

Promedio anterior

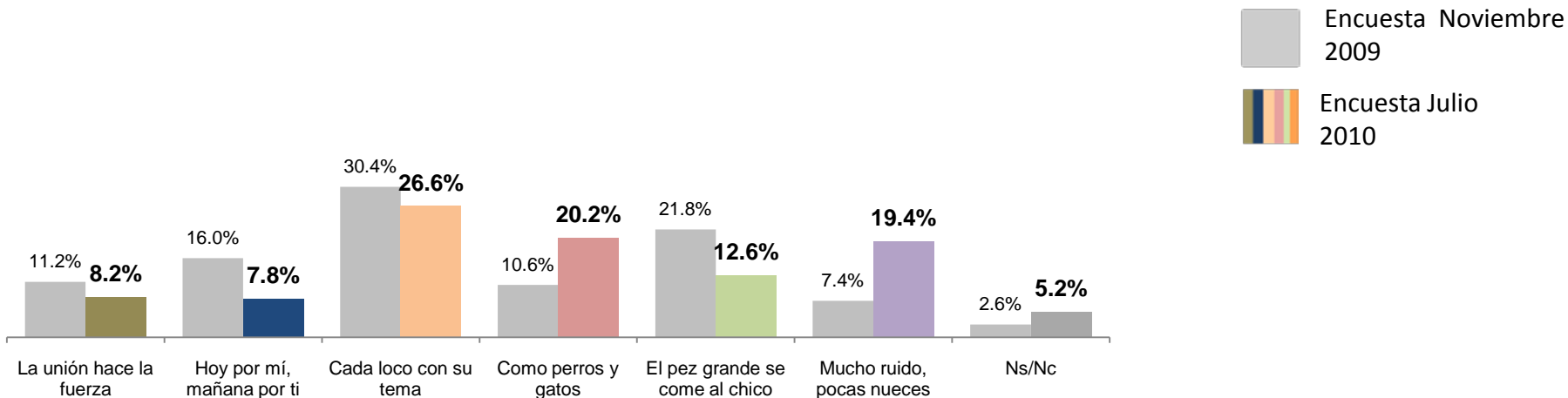
### SOLUCIÓN DE LOS PROBLEMAS DEL ESTADO

Pensando en los problemas que cree que su Jefe de Gobierno sabe que existen, ¿considera que su Jefe de Gobierno está trabajando para resolverlos?

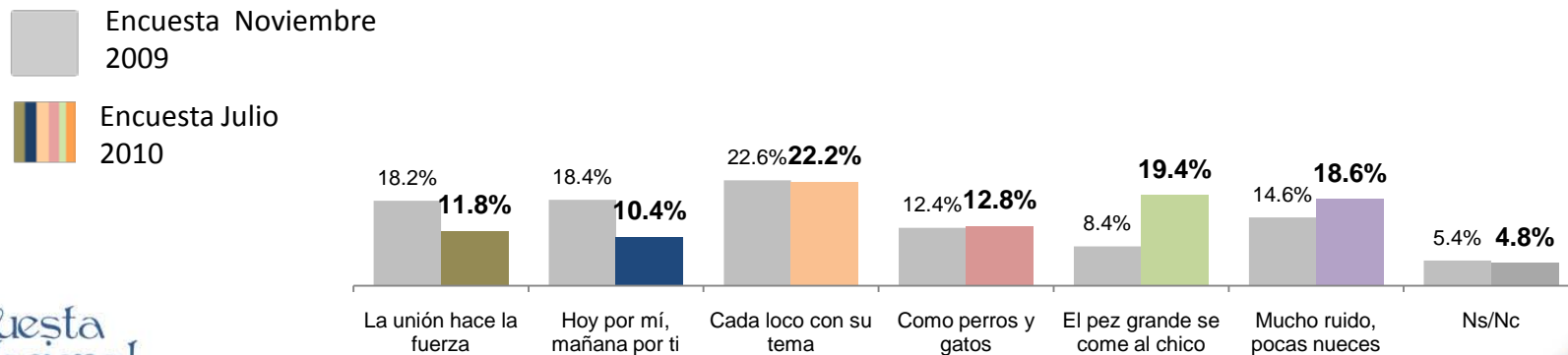


## RELACIÓN DEL JEFE DE GOBIERNO CON EL PRESIDENTE DE LA REPÚBLICA Y EL PRESIDENTE MUNICIPAL

Pensando en la relación de su Jefe de Gobierno con el Presidente de la República, ¿cuál de los siguientes refranes describiría mejor la relación que tienen?

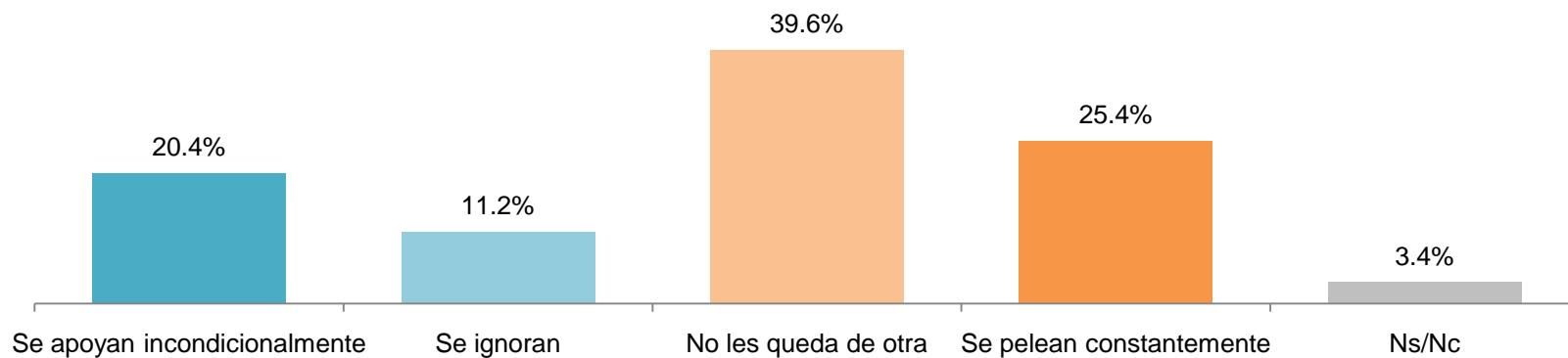


Pensando en la relación de su Jefe de Gobierno con el Jefe Delegacional ¿cuál de los siguientes refranes describiría mejor la relación que tienen?



## RELACIÓN DEL JEFE DE GOBIERNO CON SU PARTIDO POLÍTICO

Pensando en la relación de su Jefe de Gobierno con su partido político, ¿cuál de las siguientes frases la describe mejor?

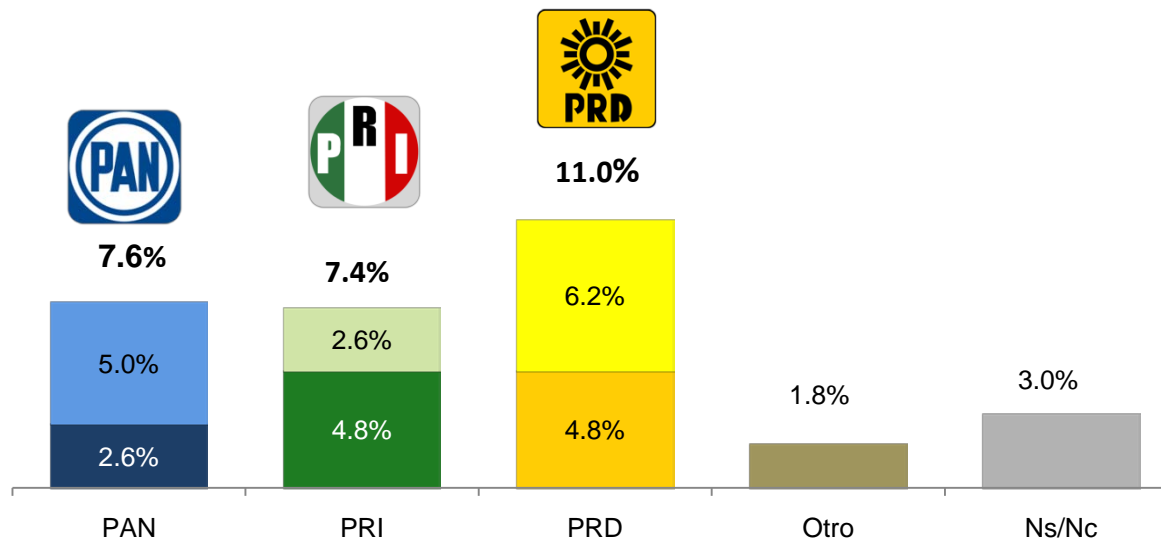




## CERCANÍA PARTIDISTA

¿Hay algún partido al cuál se sienta más cercano que a los demás?\*

**Ninguno= 69.2%**

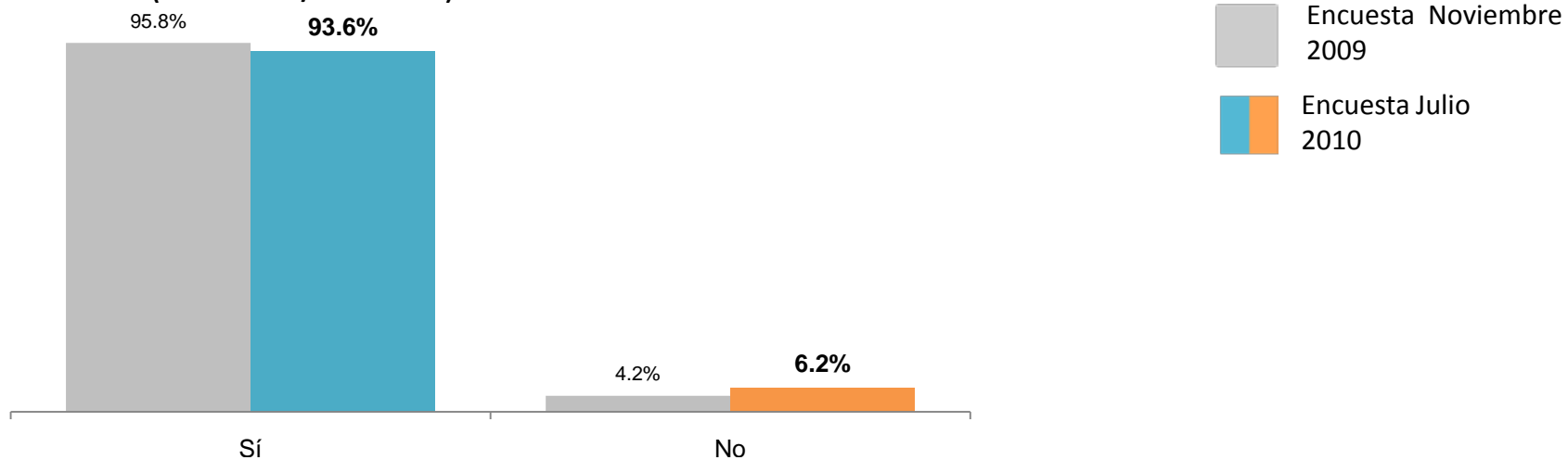


\*Las tonalidades oscuras en las barras para PRI, PAN y PRD corresponden a quienes se consideraron "Muy" cercanos al partido en cuestión; los tonos claros corresponden a quienes se consideraron "Algo" cercanos al partido en cuestión.

## ACTUALIZACIÓN DE CREDENCIAL DEL IFE

Actualmente, ¿tiene credencial del IFE?

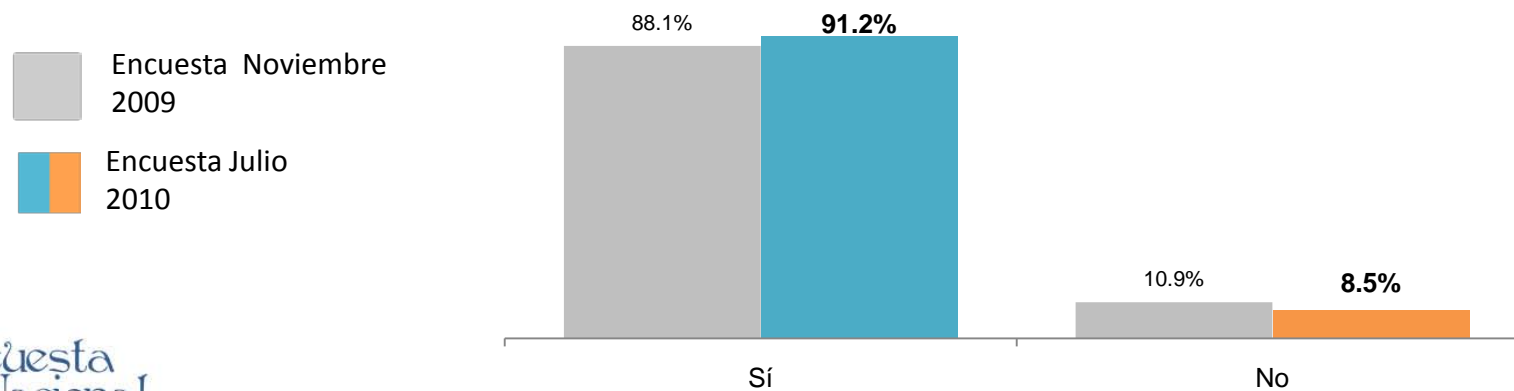
(Sumando Ns/Nc= 100.0%)



¿La dirección en la que vive actualmente es la misma que aparece en su credencial de elector?\*

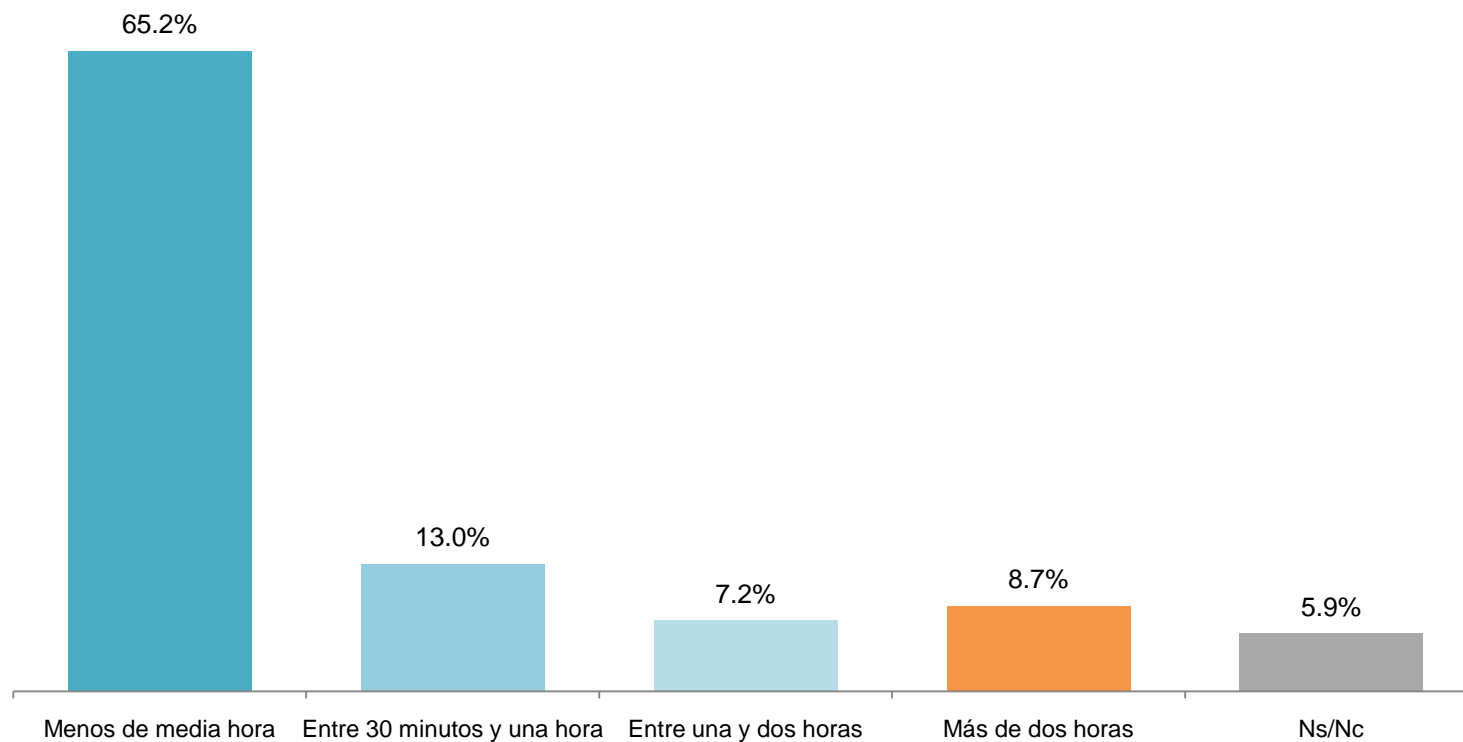
\*Pregunta realizada sólo a los encuestados que respondieron que tienen credencial del IFE.

(Sumando Ns/Nc= 100.0%)



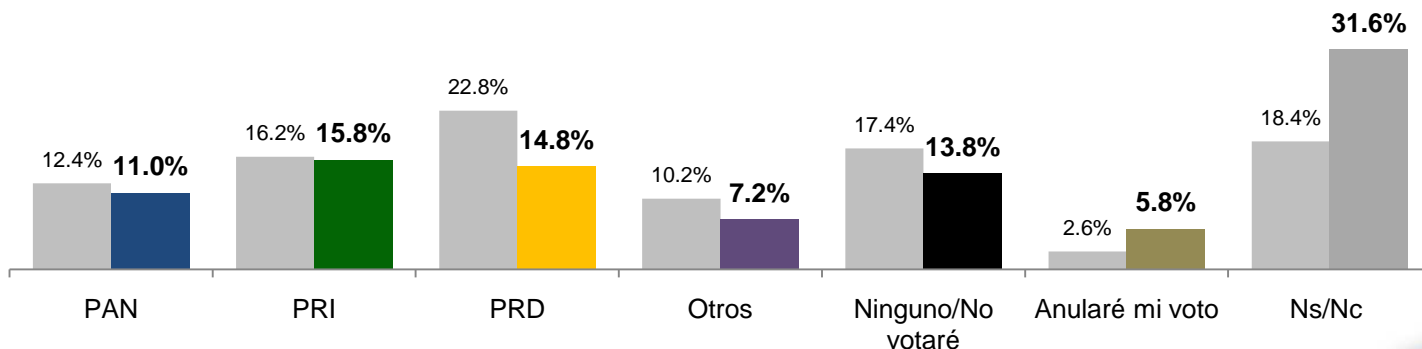
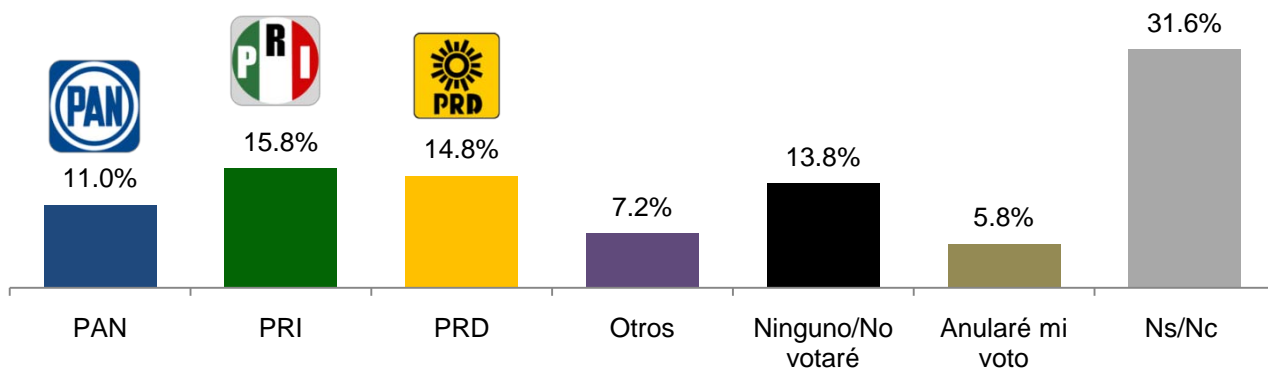
Pensando en la manera en que se transporta normalmente, ¿qué tan lejos está la dirección registrada en su credencial electoral del lugar donde vive actualmente?\*

**\*Pregunta realizada sólo a los encuestados que respondieron que tienen credencial del IFE.**



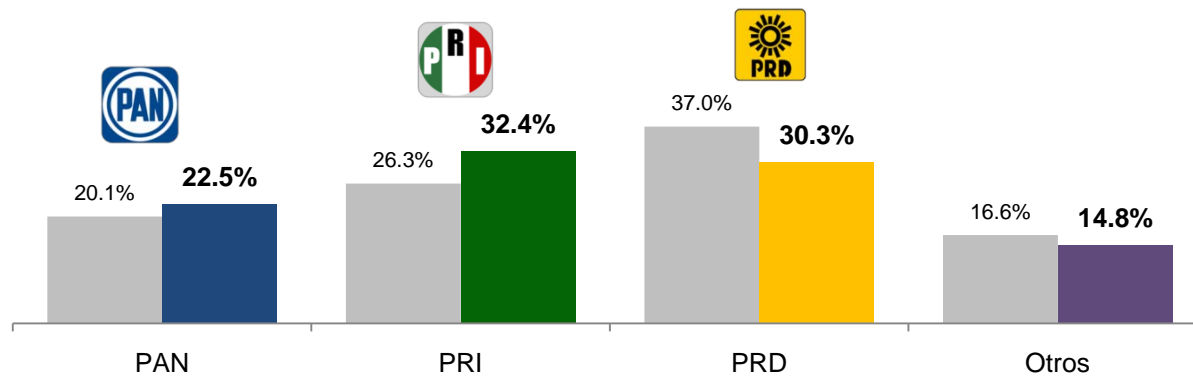
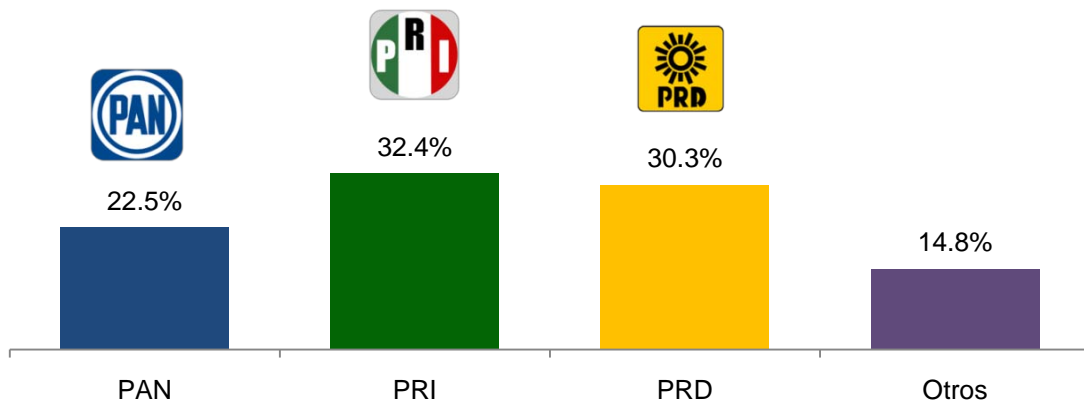
## PREFERENCIA CIUDADADANA RESPECTO AL PRÓXIMO JEFE DE GOBIERNO

Si el día de hoy fueran las elecciones para elegir al nuevo Jefe de Gobierno, ¿por cuál partido votaría?  
**PREFERENCIA BRUTA**



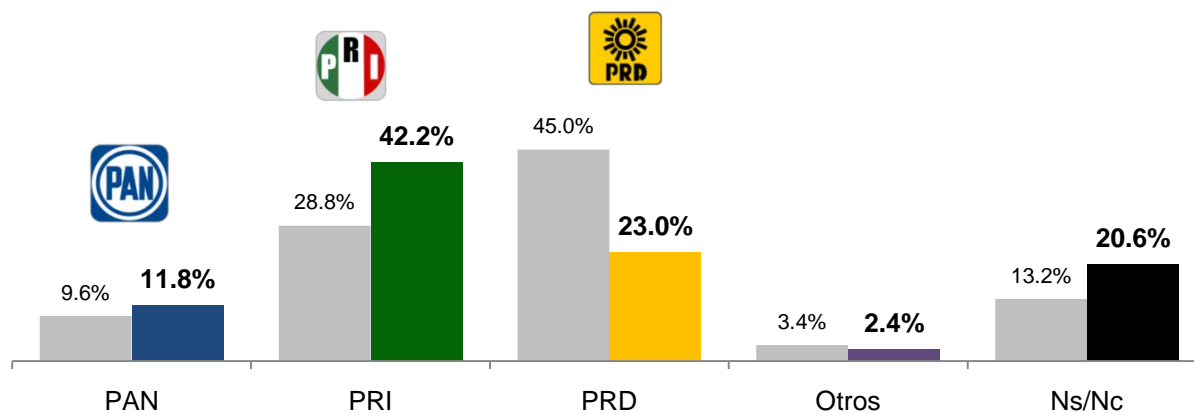
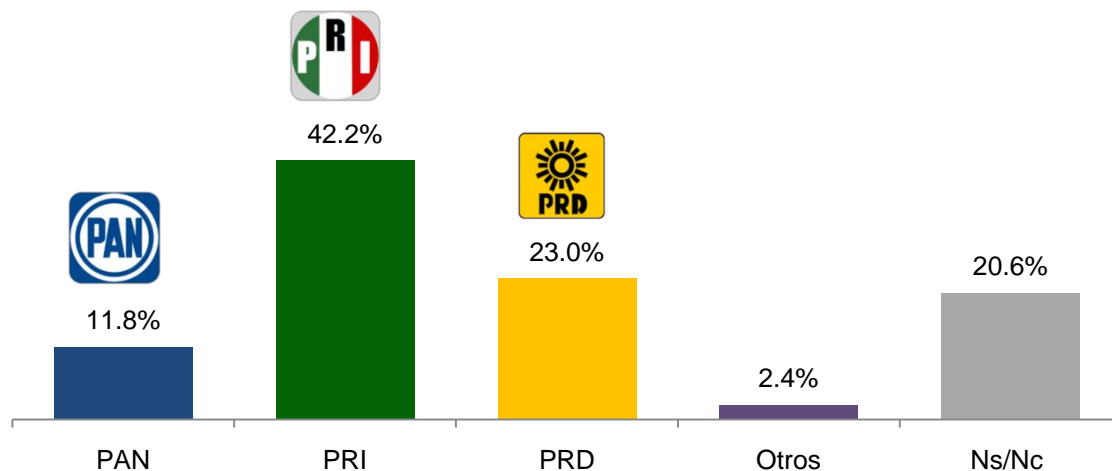
## PREFERENCIA CIUDADADANA RESPECTO AL PRÓXIMO JEFE DE GOBIERNO

Si el día de hoy fueran las elecciones para elegir al nuevo Jefe de Gobierno, ¿por cuál partido votaría?  
**PREFERENCIA EFECTIVA (Eliminando "Ninguno/No votaré", "Anularé mi voto" y "Ns/Nc")**



## EXPECTATIVA DE GANADOR

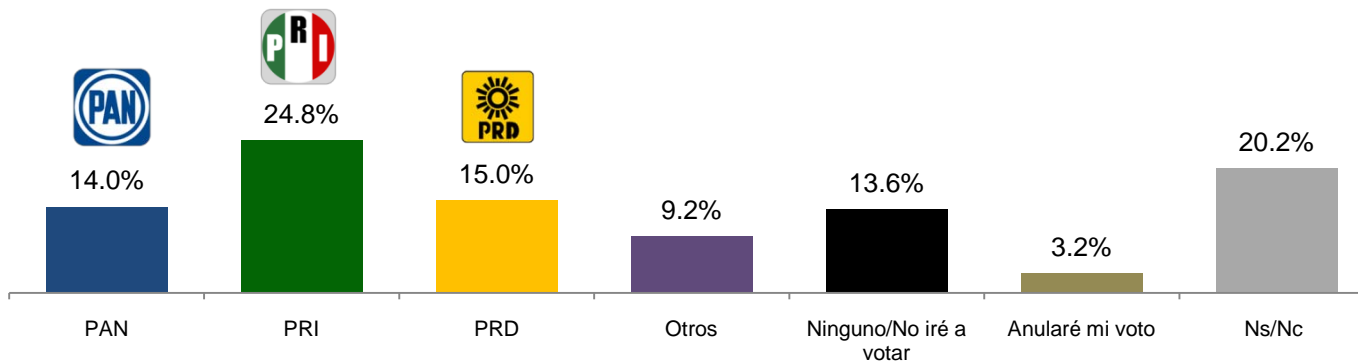
Independientemente del partido por el cual ha votado antes o del cual se siente más cercano, ¿cuál partido cree que sea más probable que gane la próxima elección para Jefe de Gobierno?



## PREFERENCIA CIUDADANA RESPECTO AL PRÓXIMO PRESIDENTE DE MÉXICO

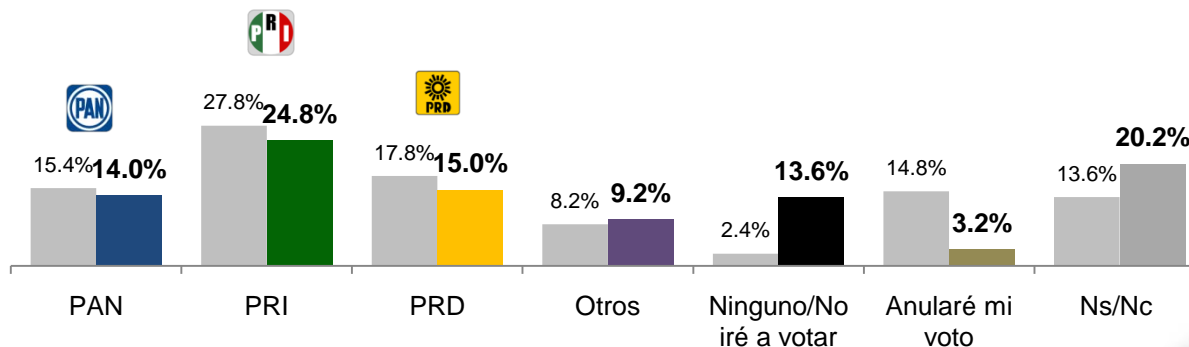
Si el día de hoy fuera la elección para elegir al nuevo Presidente de México ¿por cuál partido votaría?

PREFERENCIA BRUTA



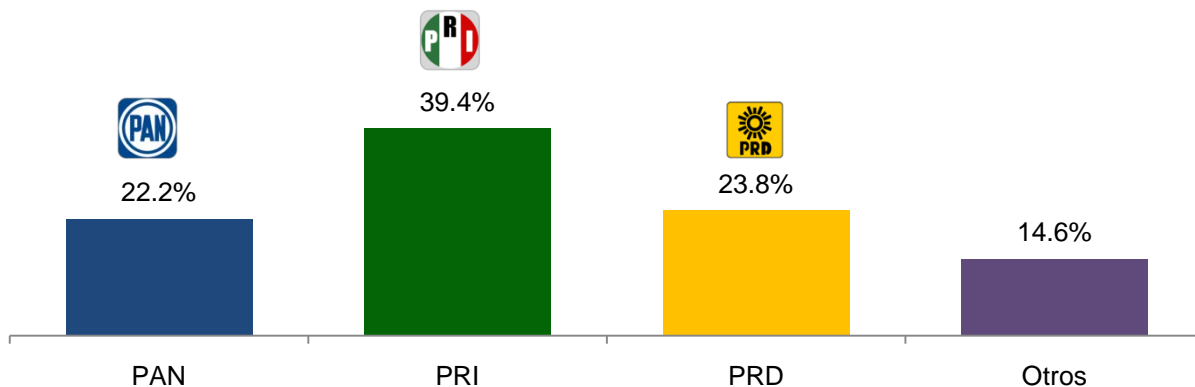
Encuesta Noviembre 2009

Encuesta Julio 2010

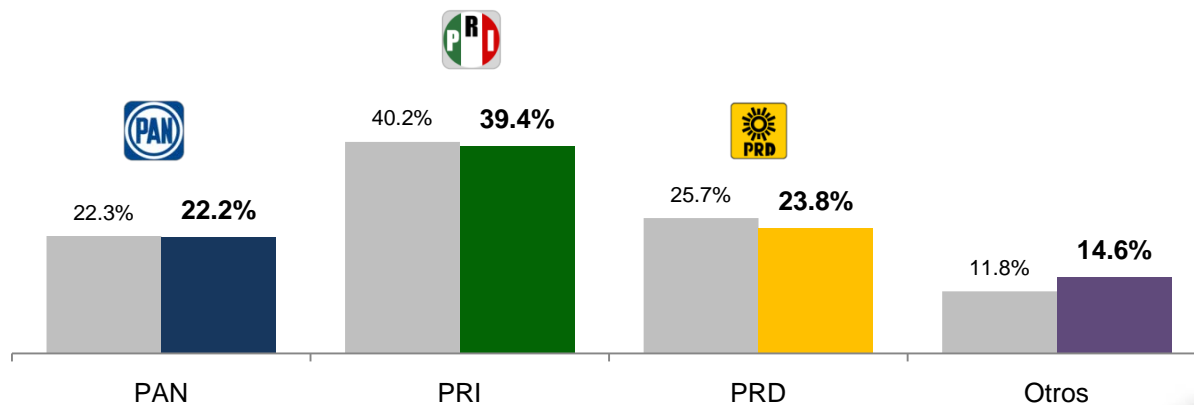


Si el día de hoy fuera la elección para elegir al nuevo Presidente de México  
¿por cuál partido votaría?

PREFERENCIA EFECTIVA (Eliminando "Ninguno/No iré a votar", "Anularé mi voto" y "Ns/Nc")



Encuesta Noviembre 2009  
 Encuesta Julio 2010

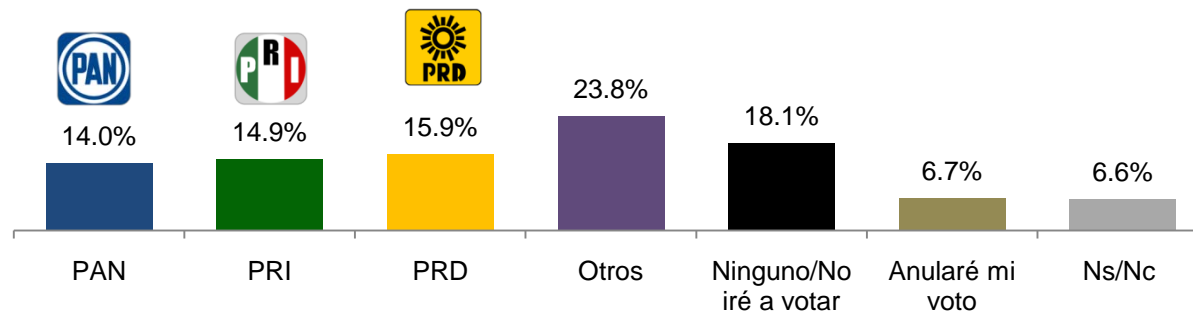




## SEGUNDA PREFERENCIA CIUDADANA RESPECTO AL PRÓXIMO PRESIDENTE DE MÉXICO

Si por algún motivo ese partido no compitiera en las elecciones  
¿por cuál otro partido votaría?\*

\*Pregunta realizada sólo a los encuestados que contestaron que votarían por algún partido en las elecciones para Presidente de México.



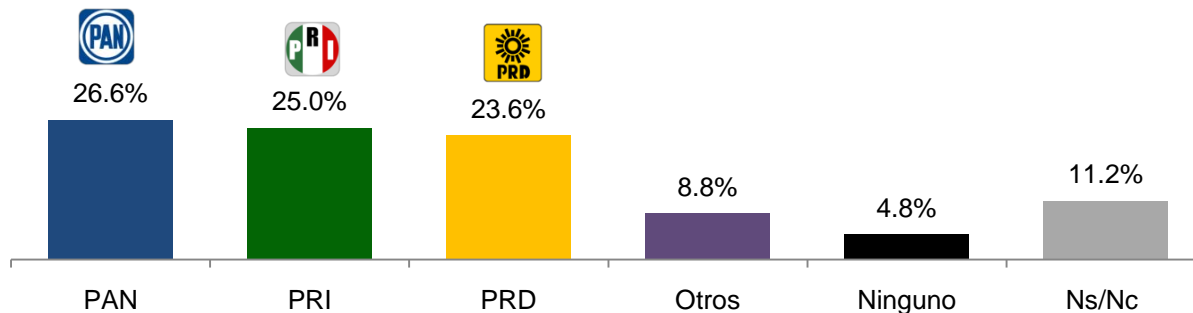
## SEGUNDA PREFERENCIA ELECTORAL PARA LA ELECCIÓN DE 2012 POR PRIMERA PREFERENCIA

Si por algún motivo ese partido no compitiera en las elecciones  
¿por cuál otro partido votaría?

Primera Preferencia ↓	PAN	PRI	PRD	Otros	Ninguno/No iré a votar	Anularé mi voto	Ns/Nc
	PAN	0.0%	31.4%	15.7%	27.1%	14.3%	5.7%
PRI	21.8%	4.0%	21.8%	20.2%	19.4%	7.3%	5.5%
PRD	17.3%	24.0%	1.3%	21.3%	20.0%	6.7%	9.4%

## VOTO NEGATIVO RESPECTO AL PRÓXIMO PRESIDENTE DE MÉXICO

¿Cuál sería el partido por el cual nunca votaría?



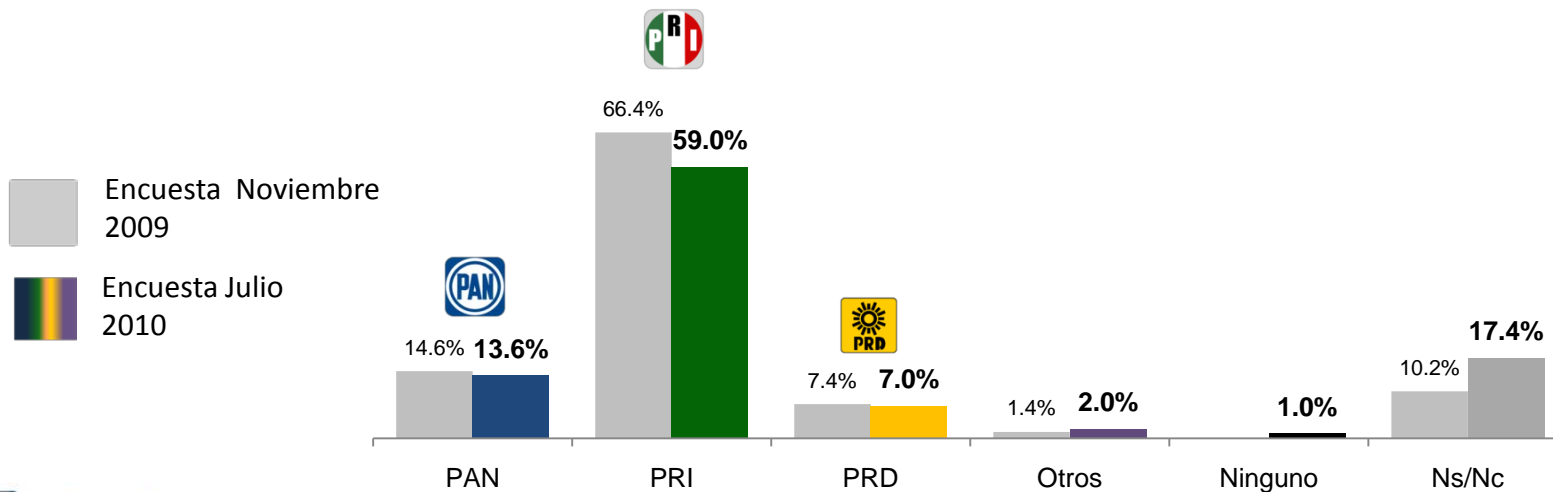
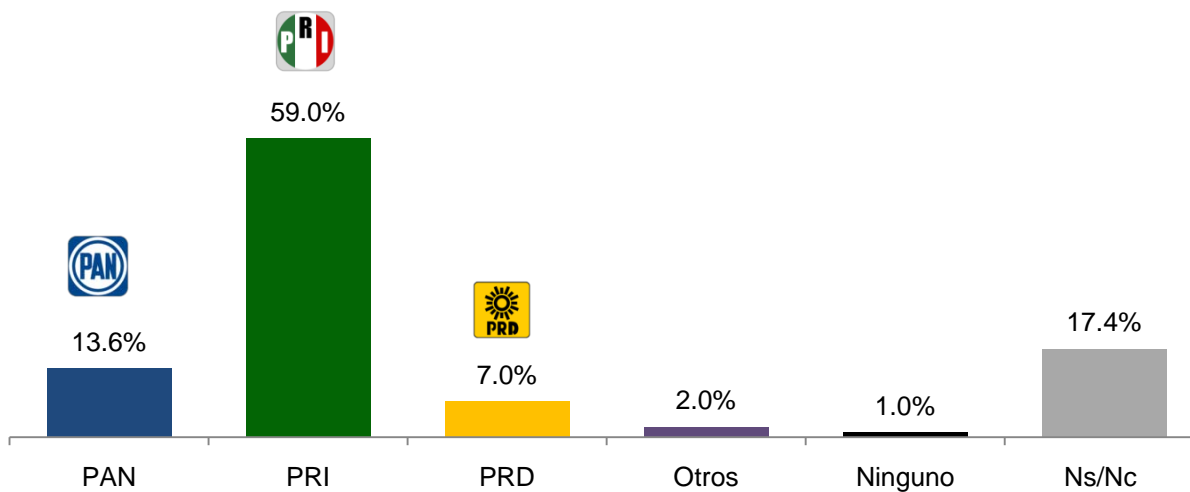
## VOTO NEGATIVO POR PRIMERA PREFERENCIA

¿Cuál sería el partido por el cual nunca votaría?

Primera Preferencia

	PAN	PRI	PRD	Otros	Ninguno	Ns/Nc
PAN	0.0%	35.7%	41.4%	18.6%	1.4%	2.9%
PRI	37.9%	1.6%	39.5%	12.9%	3.2%	4.9%
PRD	45.3%	41.3%	0.0%	5.3%	1.3%	6.8%

Independientemente del partido por el cual ha votado antes o se sienta más cercano, ¿cuál partido es más probable que gane la elección a Presidente de México en el 2012?



A continuación le voy a mencionar unas frases de canciones populares mexicanas, cuando usted las escucha, ¿en cuál partido político piensa?

	PAN	PRI	PRD	Otro	Ninguno	Ns/Nc
Con dinero y sin dinero, hago siempre lo que quiero y mi palabra es la ley	25.0%	46.8%	13.4%	3.4%	4.8%	6.6%
Contigo aprendí que existen nuevas y mejores emociones. Contigo aprendí a conocer un mundo nuevo de ilusiones	37.4%	9.2%	23.2%	6.2%	14.4%	9.6%
Sabes mejor que nadie que me fallaste. Que lo que prometiste se te olvidó	54.0%	17.8%	15.6%	4.4%	1.6%	6.6%
Si nos dejan, nos vamos a querer toda la vida. Si nos dejan nos vamos a vivir a un mundo nuevo	15.0%	21.0%	21.2%	15.0%	16.2%	11.6%
Si te vienen a contar cositas malas de mi, manda a todos a volar y diles que yo no fui	24.2%	32.6%	23.8%	7.6%	4.4%	7.4%
No hay nada más difícil que vivir sin ti, sufriendo en la espera de verte llegar	17.6%	21.8%	18.8%	10.0%	19.4%	12.4%

Si los partidos políticos fueran animales, ¿cuál partido político sería un...?

	PAN	PRI	PRD	Otro	Ninguno	Ns/Nc
Perro leal	10.4%	14.8%	11.2%	7.6%	47.6%	8.4%
Hormiga trabajadora	10.0%	11.4%	19.0%	14.6%	37.2%	7.8%
Gallo de pelea	14.8%	28.6%	31.4%	7.8%	9.6%	7.8%
Zorro astuto	28.4%	39.8%	9.8%	7.2%	7.6%	7.2%
Perico que habla sin saber lo que se dice	31.6%	13.0%	29.2%	15.8%	2.4%	8.0%
Gato egoísta	33.8%	22.2%	15.0%	11.4%	6.4%	11.2%

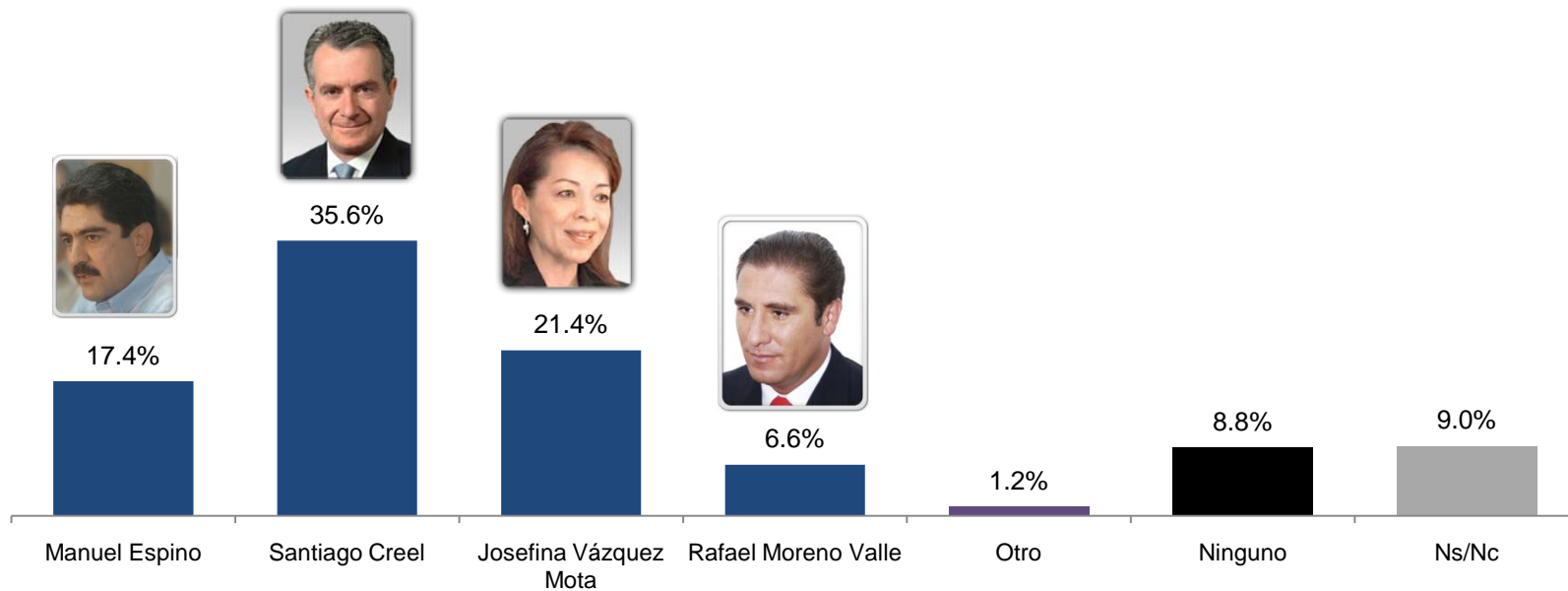
¿En qué partido piensa cuando escucha los siguientes refranes?

	PAN	PRI	PRD	Otro	Ninguno	Ns/Nc
El que no tranza, no avanza	17.8%	50.8%	14.8%	5.4%	2.8%	8.4%
Entrada de caballo fino, salida de burro manso	50.6%	15.8%	14.4%	3.4%	5.8%	10.0%
Más vale malo conocido, que bueno por conocer	15.6%	57.0%	11.4%	4.6%	5.2%	6.2%
Ni picha ni cacha, ni deja batear	28.2%	11.6%	33.4%	14.6%	4.0%	8.2%
De lengua me como un plato	36.8%	16.8%	24.6%	9.8%	3.0%	9.0%

## PRECANDIDATOS PRESIDENCIALES POR EL PAN



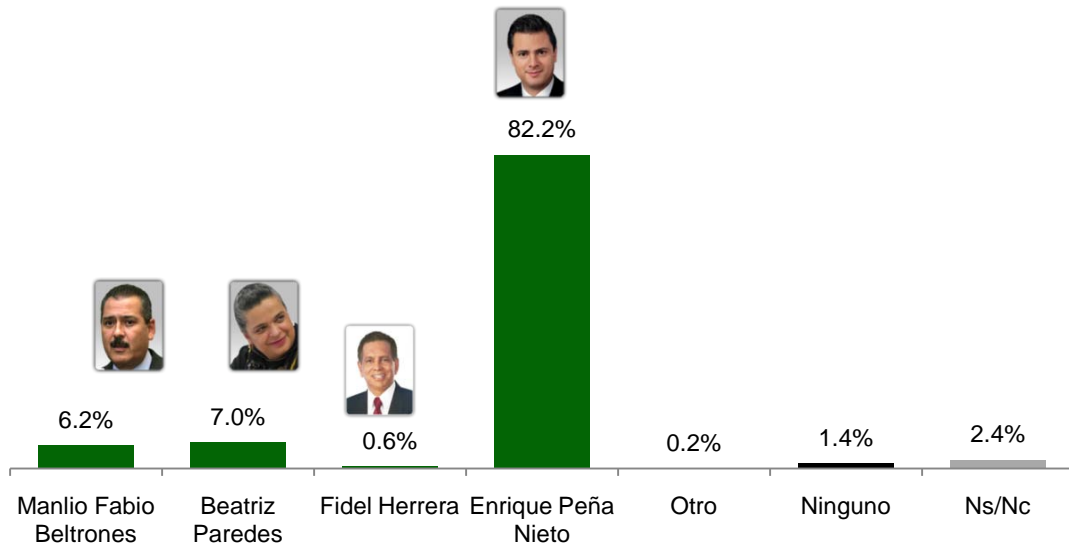
De las siguientes personas ¿quién cree que va a ser el candidato a Presidente de México por el PAN?



## PRECANDIDATOS PRESIDENCIALES POR EL PRI

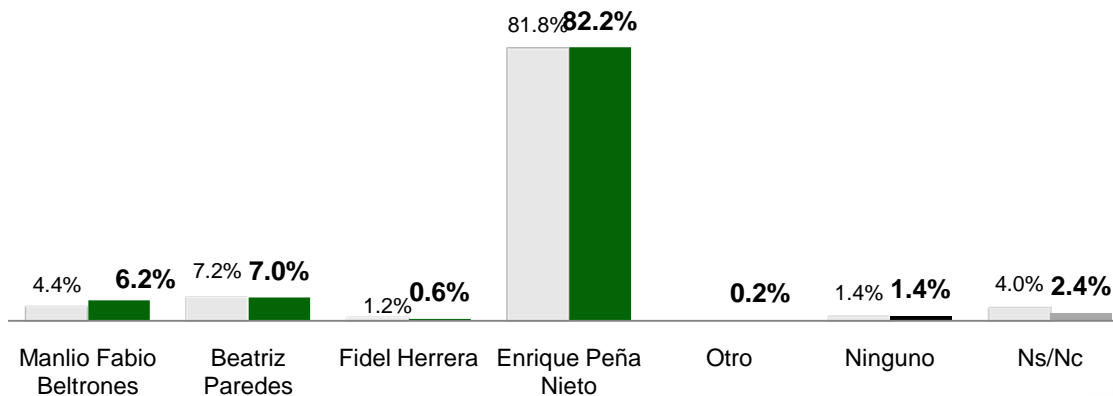


¿Quién cree que va a ser el candidato a Presidente de México por el PRI: Manlio Fabio Beltrones, Beatriz Paredes, Fidel Herrera o Enrique Peña Nieto?



Encuesta Noviembre 2009

Encuesta Julio 2010

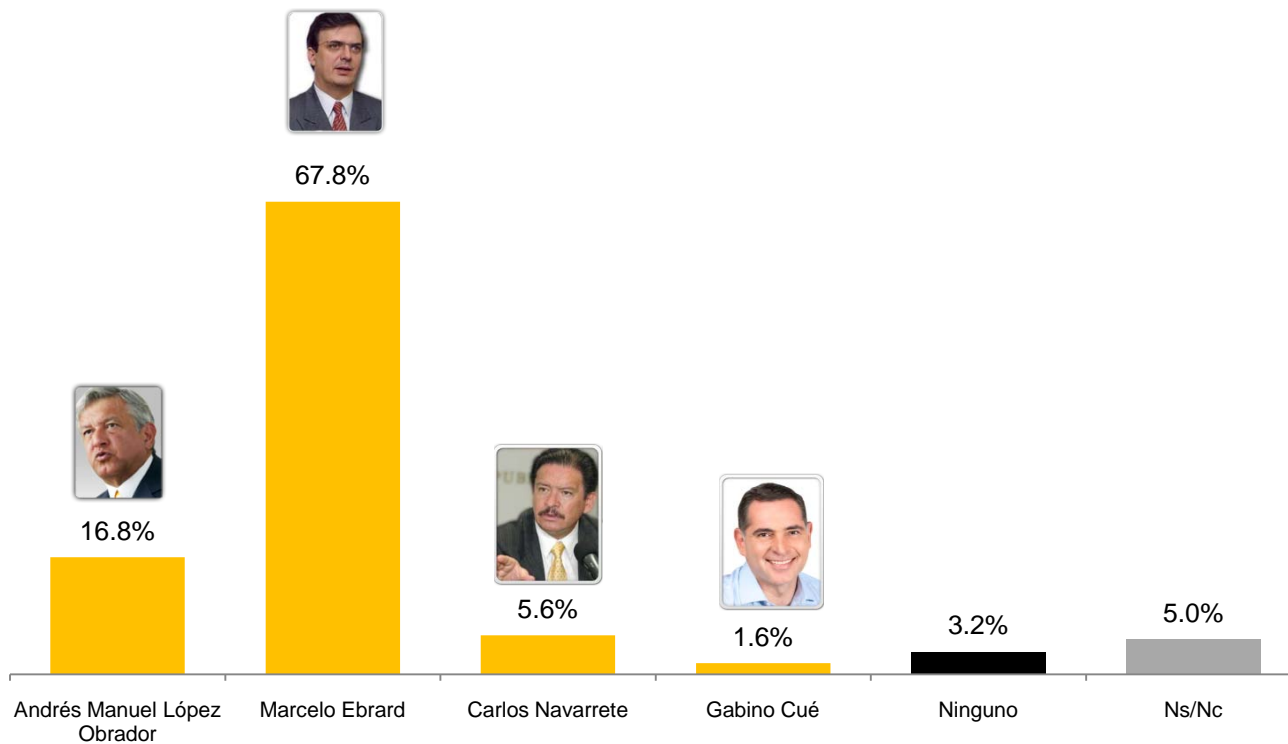




## PRECANDIDATOS PRESIDENCIALES POR EL PRD

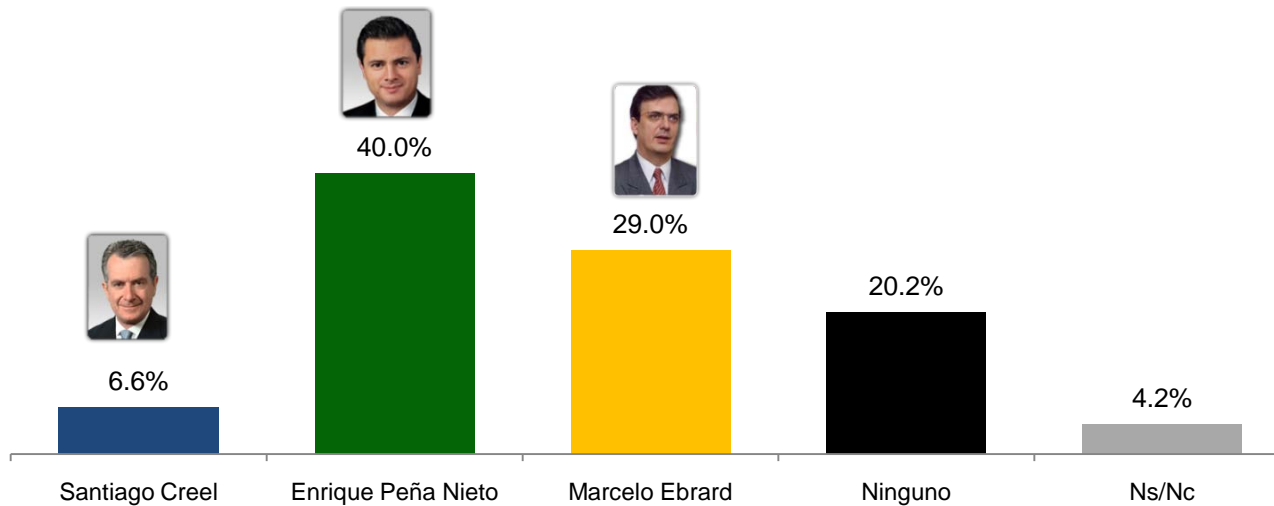


De las siguientes personas ¿quién cree que vaya a ser el candidato a Presidente de México por el PRD?



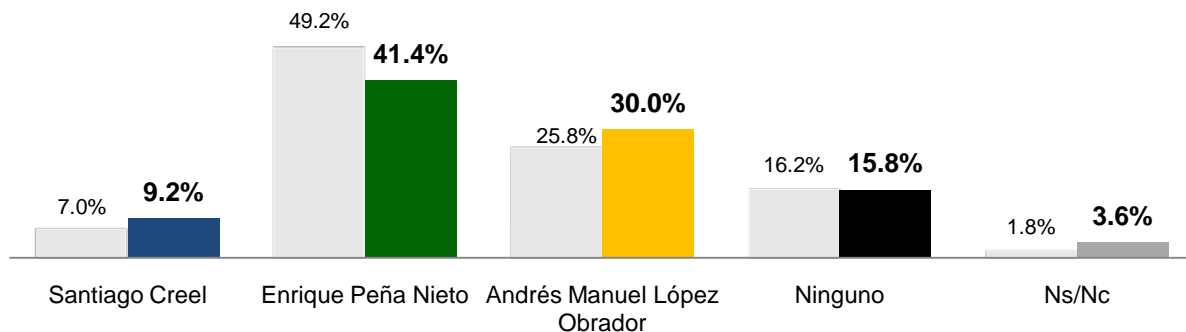
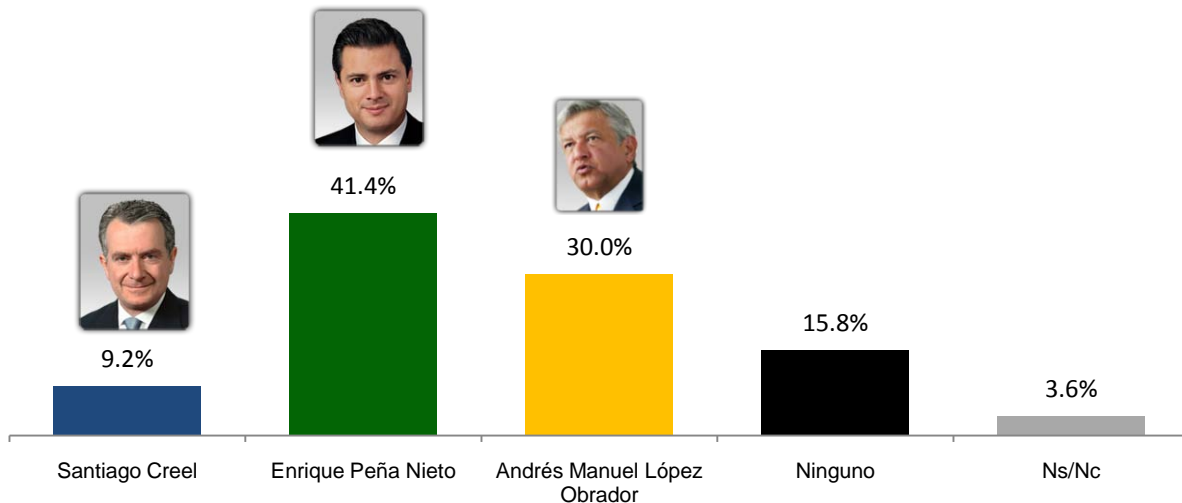
## ESCENARIOS ELECTORALES

De las siguientes personas, ¿quién le gustaría que fuera el próximo Presidente de México?



## ESCENARIOS ELECTORALES

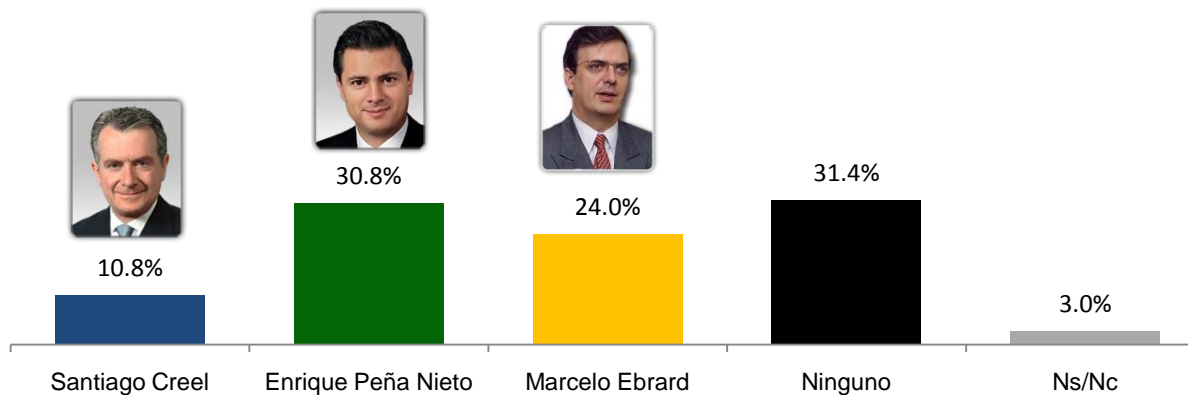
De las personas que le voy a mencionar ahora, ¿quién le gustaría que fuera el próximo Presidente de México?



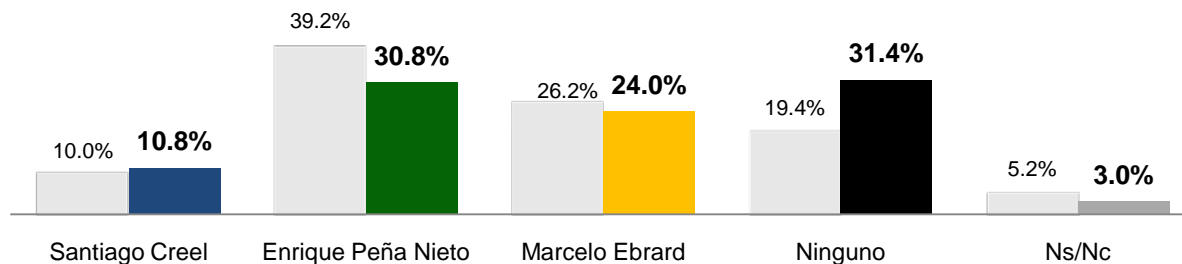
Encuesta Noviembre 2009

Encuesta Julio 2010

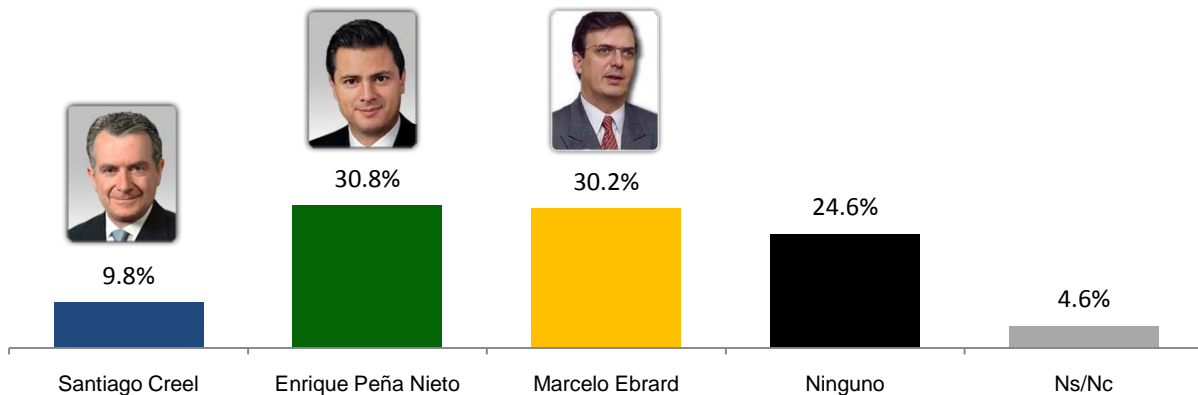
Imaginando que Santiago Creel, Enrique Peña Nieto y Marcelo Ebrard fueran sus vecinos, ¿con quién de ellos: tomaría un café (mujeres)/vería un partido de fútbol (hombres)?





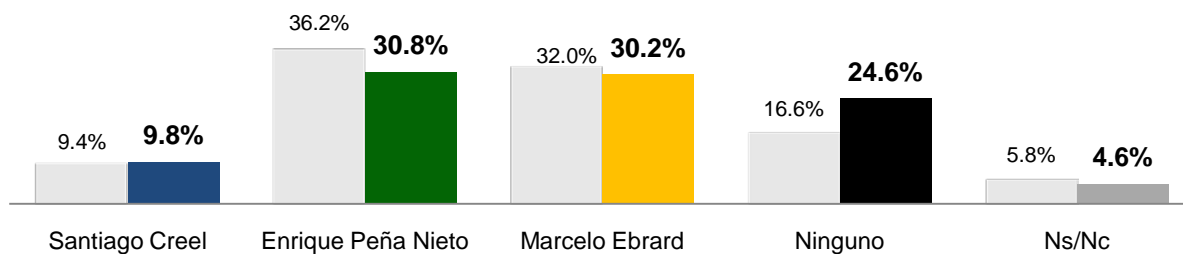
Encuesta Noviembre 2009  
 Encuesta Julio 2010



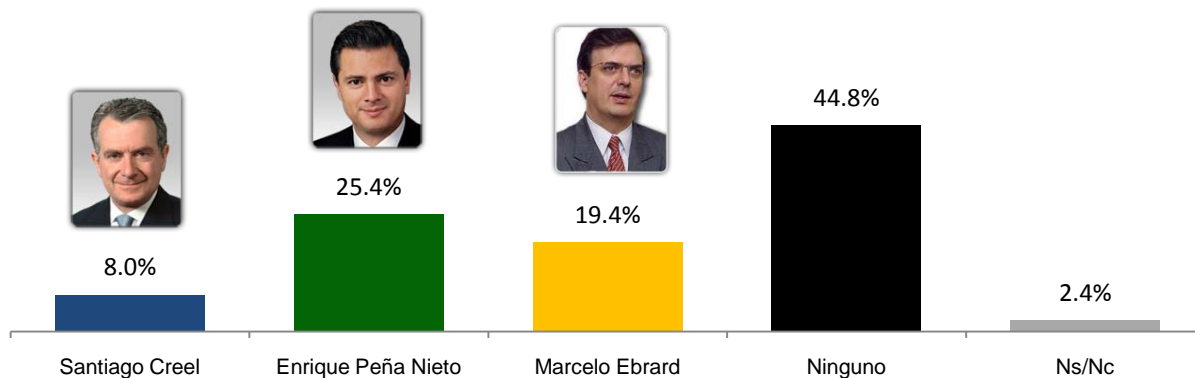
Pensando en Santiago Creel, Enrique Peña Nieto y Marcelo Ebrard, si un pariente de usted fuera secuestrado, ¿a quién le pediría que interviniera como mediador?



 Encuesta Noviembre 2009  
 Encuesta Julio 2010

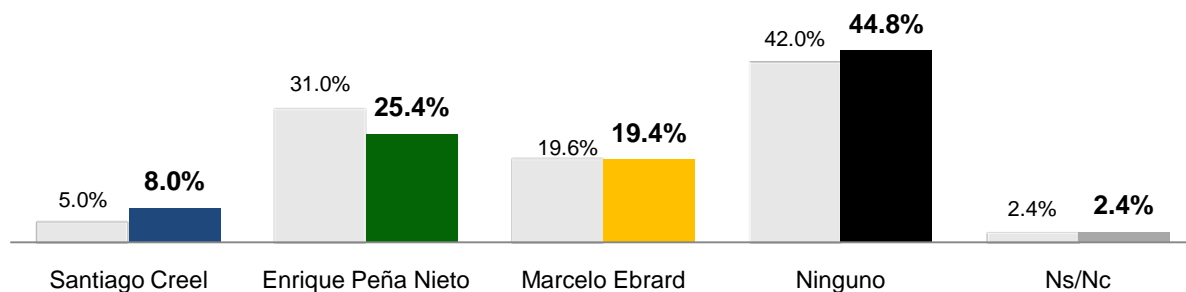


Pensando en Santiago Creel, Enrique Peña Nieto, y Marcelo Ebrard, ¿quién cree que podría ser su compadre?

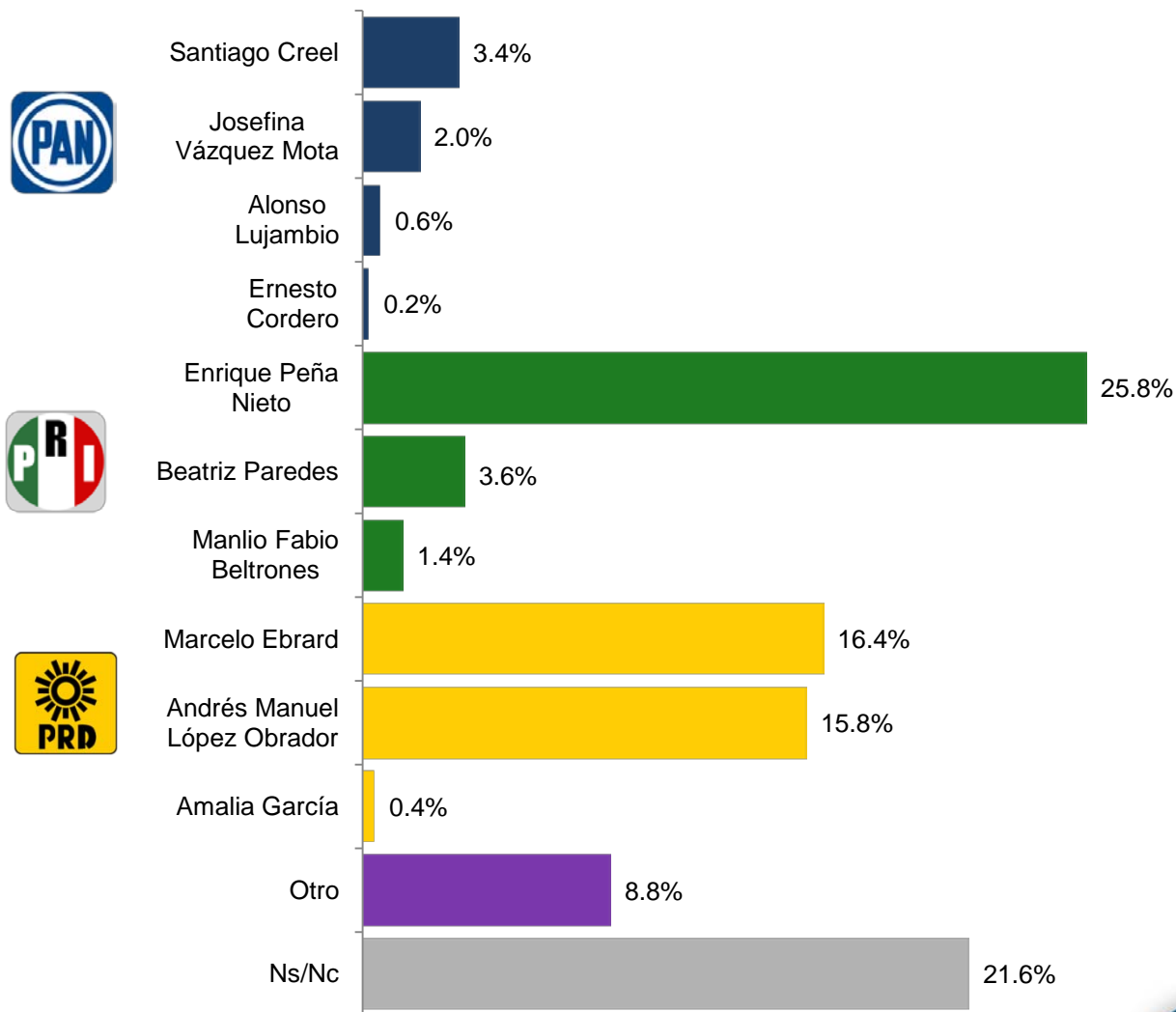


Encuesta Noviembre 2009

Encuesta Julio 2010

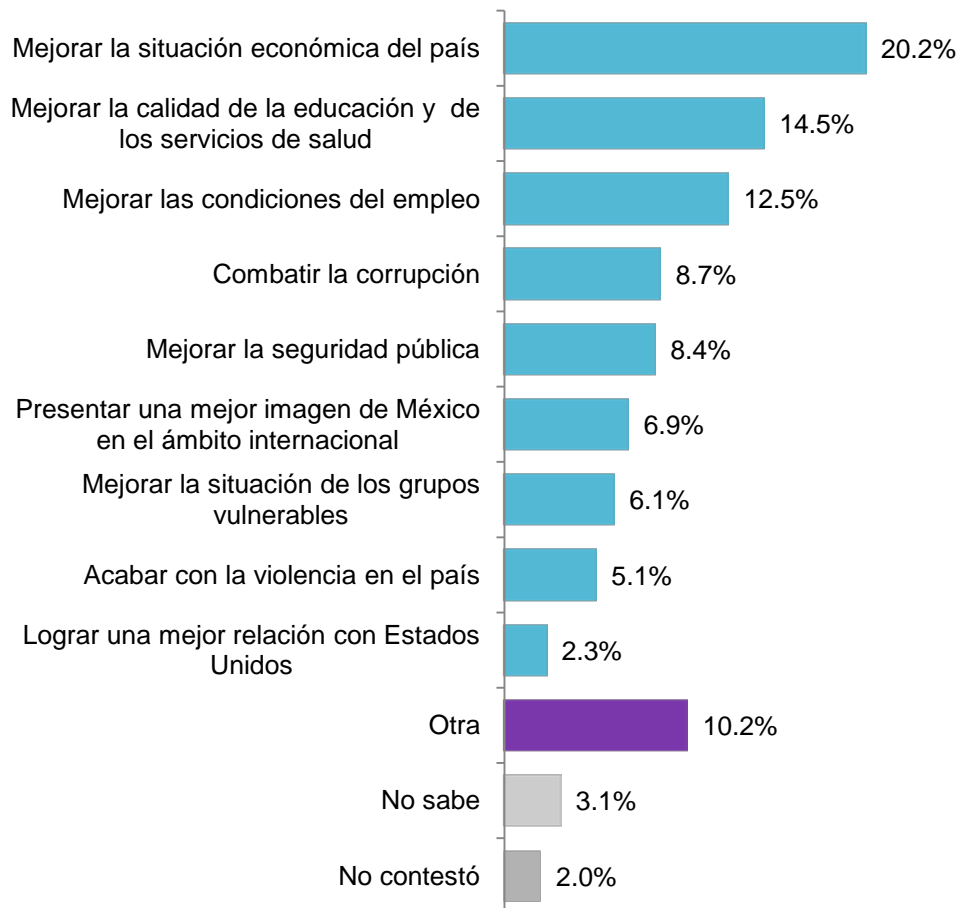


Pensando en los personajes políticos que conoce  
¿quién le gustaría que fuera el próximo Presidente de México?



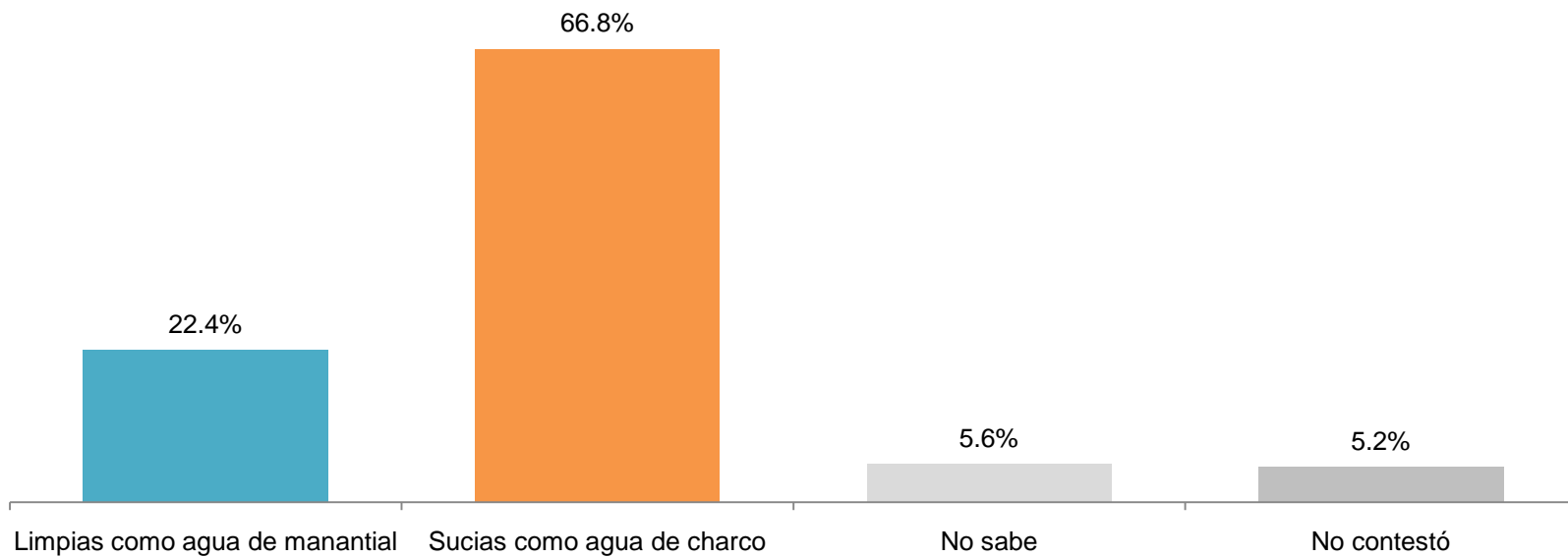
¿En qué cree que destacaría como presidente la persona que me mencionó?\*

\*Pregunta realizada sólo a los encuestados que respondieron el nombre de algunos de los personajes políticos de las opciones de respuesta en la anterior pregunta.





¿Cómo cree que fueron las elecciones de este 4 de julio en las que se eligieron 12 gobernadores?



De las siguientes afirmaciones, ¿me podría decir si está de acuerdo o en desacuerdo?

	De acuerdo	Ni de acuerdo, ni en desacuerdo	En desacuerdo	Ns/Nc
Las personas del mismo sexo tiene el derecho de casarse legalmente	55.8%	3.4%	39.2%	1.6%
El aborto tiene que ser legal (permitido por ley)	57.2%	4.0%	36.4%	2.4%
Algunos crímenes se tienen que castigar con la pena de muerte	71.4%	1.2%	25.2%	2.2%
En algunos casos es mejor hacer justicia por su propia mano	25.0%	2.2%	71.4%	1.4%

## NOTA METODOLÓGICA

### ***Universo***

- Adultos de 18 años o más, del Distrito Federal, cuyos hogares cuentan con línea telefónica.

### ***Técnica de levantamiento***

- Encuesta telefónica, cuyo levantamiento se llevó a cabo el 6 de julio del 2010.

*Se seleccionó esta técnica porque:*

- Se cuenta con marcos muestrales actualizados que permiten llevar a cabo selecciones aleatorias con probabilidades conocidas.
- En áreas urbanas se penetra con mayor facilidad las zonas de alto y medio alto nivel socioeconómico.
- Se pueden llevar a cabo levantamientos de entrevistas en menor tiempo, con una mayor dispersión geográfica y menor costo.
- Se minimiza el fenómeno de la no respuesta y, dada la penetración en niveles socioeconómicos altos, se tiene acceso a gente menos desinformada.

### ***Tamaño de la Muestra y su Precisión Estadística***

- 500 encuestados en el Distrito Federal. El margen de error para la muestra por estado es de +/-4.38 con un 95% de nivel de confianza.

### ***Marco muestral y selección de la muestra***

- Se utilizó como marco muestral el registro de líneas telefónicas residenciales pertenecientes a las delegaciones del Distrito Federal.
- Para conformar la muestra por estado, se llevó a cabo muestreo aleatorio estratificado proporcional, tomando como estratos las delegaciones pertenecientes al Distrito Federal; por lo tanto, la muestra de cada delegación es proporcional a la población de cada delegación.